

**F-SECURE PUOLIVUOSIKATSAUS
1.1.–30.6.2017**

**YRITYSTIETOTURVAN LIIKEVAIHTO
KASVOI 22% TOISELLA NELJÄNNEKSELLÄ**

F-Secure 

KESKEISET TAPAHTUMAT HUHTI–KESÄKUUSSA (Q2)

- Liikevaihto kasvoi 10 % edellisestä vuodesta ja oli 43,2 miljoonaa euroa (39,3 milj.eur)
- Liikevaihto yritystietoturvasta kasvoi 22 % ja oli 18,8 miljoonaa euroa (15,4 milj.eur), mikä vastaa 43 % (39 %) kokonaisliikevaihdosta
- Liikevaihto kuluttajatietoturvasta kasvoi 2 % ja oli 24,4 miljoonaa euroa (23,9 milj.eur), mikä vastaa 57 % (61 %) kokonaisliikevaihdosta
- Liikevoitto oli 2,3 miljoonaa euroa ja oli 5 % liikevaihdosta (4,6 milj.eur, 12 %) heijastaen merkittäviä kasvuinvestointeja
- Osakekohtainen tulos oli 0,03 euroa (0,03 euroa; 0,03 euroa sisältäen lopetetut toiminnot)
- Saadut ennakot kasvoivat 9 % ja olivat 55,6 miljoonaa euroa (51,1 milj.eur) neljänneksen lopussa, kasvuun vaikutti yritystietoturvan tilausten vahva kehitys
- Liiketoiminnan rahavirta oli 8,0 miljoonaa euroa (6,7 milj.eur)
- Kesäkuussa verotuksen oikaisulautakunta hyväksyi F-Securen valituksen liittyen lähdeverojen hyvityksiin vuosilta 2009–2011, ja yhtiölle palautettiin 3,1 miljoonaa euroa veroja, korkoja ja veronlisäyksiä.

SISÄLTÖ

- 02 Keskeiset tapahtumat
- 02 Näkymät vuodelle 2017
- 03 Avainluvut
- 04 Toimitusjohtajan katsaus
- 06 Taloudellinen kehitys
- 13 Strategia
- 16 Taulukot


KESKEISET TAPAHTUMAT TAMMI–KESÄKUUSSA (H1)

- Liikevaihto kasvoi 9 % edellisestä vuodesta ja oli 84,3 miljoonaa euroa (77,1 milj.eur)
- Liikevaihto yritystietoturvasta kasvoi 18 % ja oli 35,5 miljoonaa euroa (30,0 milj.eur), mikä vastaa 42 % (39 %) kokonaisliikevaihdosta
- Liikevaihto kuluttajatietoturvasta kasvoi 3 % ja oli 48,7 miljoonaa euroa (47,1 milj.eur), mikä vastaa 58 % (61 %) kokonaisliikevaihdosta
- Liikevoitto oli 3,9 miljoonaa euroa ja oli 5 % liikevaihdosta (7,8 milj.eur, 10 %)
- Osakekohtainen tulos oli 0,03 euroa (0,04 euroa; 0,04 euroa sisältäen lopetetut toiminnot)
- Liiketoiminnan rahavirta oli 13,4 miljoonaa euroa (5,5 milj.eur)

NÄKYMÄT VUODELLE 2017

Yhtiön näkymät vuodelle 2017 ovat ennallaan:

- F-Secure odottaa yhtiön liikevaihdon kasvavan vuonna 2017 edelliseen vuoteen verrattuna (2016: 158,3 milj. eur)
- Liikevoiton odotetaan olevan 8–12 miljoonaa euroa (2016: 19,2 milj. eur); kannattavuuden ennustetaan vuonna 2017 olevan heikoimmillaan ensimmäisellä neljänneksellä tyypillisen kausivaihtelun seurauksena, ja paranevan selvästi vuoden loppua kohden

 Tämän puolivuosisikatsauksen lukuja ei ole tilintarkastettu. Jollei toisin ole mainittu, kaikki tuloslaskelmaluvut viittaavat jatkuviin toimintoihin ja suluissa olevat vertailuluvut viittaavat edellisen vuoden vastaavaan jaksoon.

F-Securen pilvitalennusliike-toiminta (younited) myytiin helmikuussa 2015 Synchronoss Technologiesille ja se on raportoitu lopetettuna toimintoina vuosina 2015–2016.

AVAINLUVUT

Avainluvut koskevat jatkuvia toimintoja, ellei toisin ole mainittu.

milj. eur	4–6/2017	4–6/2016	Muutos	1–6/2017	1–6/2016	Muutos	1–12/2016
Liikevaihto	43,2	39,3	10 %	84,3	77,1	9 %	158,3
Liikevoitto	2,3	4,6	–51 %	3,9	7,8	–50 %	19,2
% liikevaihdosta	5 %	12 %		5 %	10 %		12 %
Voitto ennen veroja	3,3	5,7	–41 %	4,9	8,6	–43 %	20,8
Tulos per osake (eur), jatkuvat toiminnot ^{1) 3)}	0,03	0,03	4 %	0,03	0,04	–20 %	0,10
Tulos per osake (eur) ^{1) 2) 3)}	0,03	0,03	0 %	0,03	0,04	–19 %	0,10
Saadut ennakot				55,6	51,1	9 %	54,3
Rahavarat ja myytävissä olevat rahoitusvarat				80,7	80,9	–13 %	92,7
Sijoitetun pääoman tuotto (ROI), % ²⁾	17,5 %	31,8 %		13,1 %	26,4 %		28,6 %
Omavaraisuusaste, % ²⁾				61,7 %	69,7 %		66,7 %
Velkaantumisaste, % ²⁾				–126,4 %	–120,9 %		–122,1 %
Henkilöstö kauden lopussa ²⁾				1 091	982	11 %	1 026

¹⁾ Perustuen tilikauden keskimääräiseen ulkona olevien osakkeiden lukumäärään 156 322 620 (4–6/2017) ja 156 290 588 (1–6/2017)

²⁾ Sisältää sekä jatkuvat että lopetetut toiminnot

³⁾ Tulos per osake ilman palautettuja lähdeverojen hyvityksiä oli 0,01 euroa 4–6/2017 ja 0,02 euroa 1–6/2017.

TOIMITUSJOHTAJA SAMU KONTTINEN

Vuoden toisella neljänneksellä F-Secure paransi suoritustaan yhtiön tekemien kasvuinvestointien tukemana. Olin erityisen tyytyväinen yritystietoturvaliikevaihdon vahvaan 22%:n kasvuun, mikä oli omien odotustemme ylälaidassa. Kokonaisuudessaan liikevaihtomme kasvoi 10 % edellisestä vuodesta ja oli 43,2 miljoonaa euroa. Kuluttajätietoturvan liikevaihdon 2%:n kasvu vastasi suunnitelmiamme. F-Securen liikevoitto huhti–kesäkuussa oli 2,3 miljoonaa euroa ja 5 % liikevaihdosta. Kannattavuuteemme vaikuttivat yhä merkittävät investointimme myyntiin, markkinointiin ja tuotekehitykseen kasvumme tukemiseksi.

Yritystietoturvassa nykyinen tuote- ja palveluvalikoimamme vastaa hyvin asiakkaidemme tarpeita. Neljänneksen aikana kasvatimme markkinaosuuttamme palkituilla päätelaitteiden tietoturvaluotteilamme. Lisäksi uusien yritystuotteidemme kysyntä kehittyi positiivisesti. Niin Rapid Detection Servicesin (RDS), F-Secure Radarin kuin F-Secure Cloud Protection for Salesforcenkin tilausmäärät kasvoivat. Kokonaisuudessaan noin puolet yritystietoturvan liikevaihdon kasvusta tuli tuotemyynnistä.

Myös kyberturvallisuuspalveluiden osalta toinen neljännes oli vahva, ja kasvu kiihtyi kovan markkinakysynnän siivittämänä. Yhä useammat organisaatiot haluavat testata meidän avullamme kyberturvallisuusvalmiuksiaan. Samoin tietomurtojen tutkintapalveluiden kysyntä on kasvussa. EU:n uusi tietoturva-asetus (GDPR) lisää puolestaan yhä kysyntää tietoturvan hallinnointipalveluille. Toukokuussa julkistimme ostaneemme iso-britannialaisen Digital Assurancen, ja jatkoimme palveluliiketoimintamme maantieteellisen kattavuuden laajentamista Euroopan päämarkkinoilla tavoitteidemme mukaisesti. Kyberturvallisuuspalvelut täydentävät tuoteliiketoimintaamme, ja tietomurtojen tutkimuksesta saamamme opit ovat merkittävä apu tuotekehityksessä.

Kuluttajätietoturvan osalta neljännes oli vakaa liikevaihdon kasvaessa sekä operaattorikanavassa että suoramyynnissä. F-Secure Safen kysyntä kasvoi hieman, ja eräät suurimmista operaattorikumppaneistamme laajensivat tuotetarjoamaansa yhdistämällä F-Secure Safeen salasananhallintatyökalumme F-Secure Keyn. Suoramyynnissä yksityisyydensuoja- ja vpn-tuotteemme F-Secure Freedomen kysyntä jatkui hyvänä. Kesäkuussa saavutimme merkittävän virstanpylvään tuotevalikoimamme laajentamisessa, kun toimimme markkinoille F-Secure Sensen, joka suojaa kotien kaikki verkkoon kytketyt laitteet. Ensimmäinen tietoturvalaitteemme otettiin hyvin vastaan mediassa. Tämä uusi markkina on F-Securelle mielenkiintoinen liiketoimintamahdollisuus.

Se, että kaksi operaattorikumppaniamme alkoi heti tuotteen markkinoille tuonnin jälkeen myydä Senseä, on yksi esimerkki F-Securen liiketoimintamallin eduista kuluttajamarkkinoilla. Operaattorikanava on meille strateginen voimavara. Yksi osoitus johtajuudestamme tässä ekosysteemissä oli se, että yli 80 operaattorin edustajat osallistuivat vuosittaisille kumppanimessuillemme Barcelonassa.

Kiristyshaittaohjelmat WannaCry ja Petya ovat saaneet osakseen paljon huomiota, ja ne muistuttavat niin kuluttajia kuin kaiken kokoisia yrityksiäkin tämän päivän moninaisista tietoturva-asteista. Nämä tapaukset osoittavat, että F-Secure on oikealla tiellä tarjotessaan monialaisia ratkaisuja niin päätelaitteiden tietoturvaan, haavoittuvuuksien hallintaan kuin tietomurtojen havaitsemiseen ja niihin reagointiinkin. Nämä tuotteet yhdistettynä huippuluokan kyberturvallisuuspalveluihin varmistavat yhtiömme kilpailukyvyyn tällä markkinalla.



Samu Konttinen



”PARANSIMME SUORITUSTAMME YHTIÖN TEKEMIEN KASVU- INVESTOINTIEN TUKEMANA.”

F-Securen tuotteet ja palvelut

Yritystietoturva: F-Secure tarjoaa asiakkailleen laajan valikoiman kyberturvallisuustuotteita ja -palveluita kattavan jälleenmyyjäverkoston ja palvelukumppanien kautta. Tuotteisiin kuuluvat niin pilvipohjaiset (Protection Service for Business) kuin paikallisesti hallitut (Business Suite) päätelaitteiden suojaustuotteet, ratkaisut tietomurtojen havaitsemiseksi ja niihin reagoimiseksi (Rapid Detection Service, RDS), haavoittuvuuksien hallitsemiseksi (F-Secure Radar) sekä pilvialustojen turvaamiseksi (F-Secure Cloud Protection for Salesforce). RDS:ää myydään tyypillisesti hallinnoituna palveluna. Suurin osa yritystietoturvan liikevaihdosta tulee päätelaitteiden tietoturvaratkaisujen myynnistä jälleenmyyjäkanavan kautta.

Kyberturvallisuuspalvelut: F-Secure tarjoaa suuryrityksille ja muille kriittisiä IT-järjestelmiä omaaville yrityksille huippuluokan tietomurtojen hallintaa ja tutkintaa, tietoturvatarkistuksia (red teaming), murto-testausta (penetration testing), kattavaa haavoittuvuuksien arviointia, uhkien kartoitusta sekä kyberturvallisuuden johtamisen konsultointia.

Kuluttajätietoturva: Kuluttajätietoturvassa suurin osa liikevaihdosta tulee päätelaitteiden tietoturvatuotteiden (pääosin F-Secure SAFE) myynnistä operaattorikanavan kautta. Muita tuotteita (F-Secure KEY, F-Secure Freedom) tarjotaan koko ajan enemmän operaattorikumppaneille. Kesäkuussa 2017 yhtiö aloitti F-Secure Senseen ensimmäiset toimitukset. Sense on innovatiivinen tietoturvalaite, joka suojaa kaikki kodin verkkoon kytketyt laitteet. Operaattorien lisäksi yhtiö myy kuluttajatuotteita myös lukuisten verkossa toimivien ja muiden jälleenmyyjäkuoppaoiden kautta sekä yhtiön oman verkkokaupan kautta. F-Secure markkinoi entistä enemmän yhteen paketoituja kuluttajatuotteita kuten F-Secure TOTALia (F-Secure SAFE & F-Secure Freedom).

F-Secure on voittanut lukuisia riippumattomien kansainvälisten testauslaitosten tekemiä päätelaitteiden tietoturvatestejä. Helmikuussa 2017 F-Secure voitti AV-TEST:in myöntämän Best Protection Award 2016 -palkinnon viidennen kerran kuudessa vuodessa.



F-Secure Sense on innovatiivinen tietoturvalaite, joka suojaa kaikki kodin verkkoon kytketyt laitteet.

F-Secure **SENSE**

TALOUDELLINEN KEHITYS

milj. eur	4–6/2017	4–6/2016	Muutos	1–6/2017	1–6/2016	Muutos	1–12/2016
Liikevaihto	43,2	39,3	10 %	84,3	77,1	9 %	158,3
yrittäjätietoturva	18,8	15,4	22 %	35,5	30,0	18 %	62,5
kuluttajatietoturva	24,4	23,9	2 %	48,7	47,1	3 %	95,8
Kiinteät kulut	-39,9	-34,3	17 %	-78,5	-68,2	15 %	-137,6
myynti ja markkinointi	-27,3	-24,4	12 %	-53,4	-47,9	11 %	-95,5
tutkimus ja tuotekehitys	-8,8	-6,6	32 %	-17,5	-14,1	24 %	-28,4
hallinnon kulut	-3,9	-3,3	20 %	-7,7	-6,2	24 %	-13,7
Liikevoitto	2,3	4,6	-51 %	3,9	7,8	-50 %	19,2
Saadut ennakot				55,6	51,1	9 %	54,3
Poistot	-1,5	-1,3	14 %	-2,9	-2,7	8 %	-5,3
Operatiivinen rahavirta	8,0	6,7	19 %	13,4	5,5	142 %	21,9

Huhti–kesäkuu (Q2)

Huhti–kesäkuussa yhtiön kokonaisliikevaihto kasvoi 10 % viime vuodesta ja oli 43,2 miljoonaa euroa (39,3 milj.eur). Taustalla oli ennen kaikkea yrittäjätietoturvaliikevaihdon kasvu, mutta myös kuluttajatietoturvan liikevaihto kasvoi.

Yrittäjätietoturva

Yrittäjätietoturvan liikevaihto kasvoi toisella neljänneksellä 22 % ja oli 18,8 miljoonaa euroa (15,4 milj.eur). Yrittäjätietoturvatuotteiden liikevaihto jatkoi vahvassa markkinaa nopeammassa kasvussa. Kyberturvallisuuspalveluiden osalta neljännes oli erityisen vahva, ja liikevaihdon erittäin nopea kaksinumeroinen kasvu jatkui. Kokonaisuudessaan noin puolet yrittäjätietoturvan liikevaihdosta kasvu tuli tuotemyynnistä.

Suurin osa tuoteliikevaihdoista tulee päätelaitteiden tietoturvaratkaisujen myynnistä (Protection Service for Business, Business Suite), joiden tilaukset¹⁾ olivat markkinaa nopeammassa kasvussa. Uusiasiakashankinta jatkoi vahvaa kasvuaan ja sopimusten uusiminen ja lisämyynti nykyisille asiakkaille kasvoivat nekin hieman edellisvuodesta.

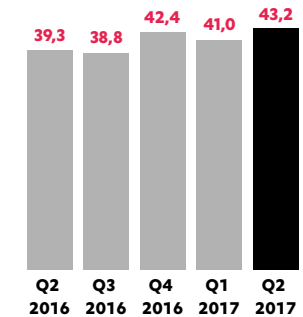
¹⁾ Tilaukset jaksotetaan liikevaihdoksi vuoden 2016 vuosikertomuksessa julkaistun tilinpäätöksen liitetietojen Tuloutusperiaatteet -kohdan kuvauksen mukaisesti.

Kasvava osuus tilauksista tulee uusien tietomurtojen havaitsemiseen ja niihin reagoimiseen (Rapid Detection Service, RDS) sekä haavoittuvuuksien hallintaan (F-Secure Radar) liittyvien ratkaisujen myynnistä. Vaikka nämä tuotteet ovat vielä elinkaarensa alkuvaiheessa, niitä on nyt myyty jo 13 maahan Euroopassa, Aasian ja Tyynenmeren alueella sekä Pohjois-Amerikassa. Lisäksi maaliskuussa markkinoille tuotu F-Secure Cloud Protection for Salesforce sai uusia asiakkaita. Kaikkien uusien yritystuotteiden myynti kehittyi suotuisasti neljänneksen aikana.

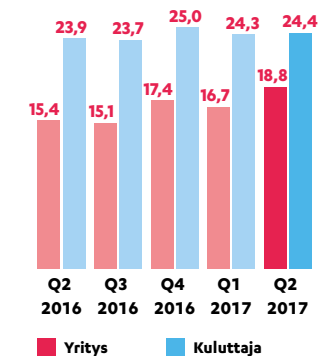
F-Secure jatkoi jälleenmyyjäkanavan kehittämistä laajennetun tuotetarjoaman myynnin kasvattamiseksi yhdessä nykyisten sekä uusien kumppaneiden kanssa. Aktiivisten jälleenmyyjien määrä kasvoi edellisestä vuodesta, ja yhtiö solmi useita uusia sopimuksia merkittävien jälleenmyyjien kanssa uusien ratkaisuiden jakelusta.

Maantieteellisesti kaksi kolmasosaa tuotemyynnin kasvusta (tilauksissa mitattuna) tuli Euroopasta, ja kolmannes tuli Aasian ja Tyynenmeren alueelta sekä Pohjois-Amerikasta. Erityisen hyvä kehitys jatkui Intiassa, Ranskassa ja Benelux-maissa, ja nämä alueet kasvattavat tasaisesti osuuttaan yritystuotemyynnin tilauksista.

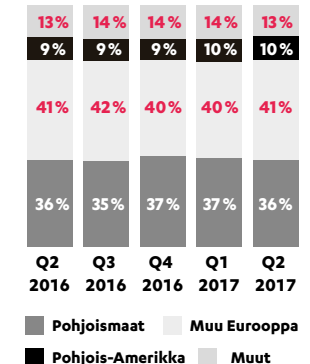
Liikevaihto, milj. eur



Liikevaihdon jakauma, milj. eur



Liikevaihto alueittain, %



Kyberturvallisuuspalveluilla oli erityisen hyvä neljännes ja palveluliikevaihto oli erittäin vahvassa kaksinumeroisessa kasvussa. Suurin osa kyberturvallisuuspalveluiden tilauksista tui Tanskasta ja Suomesta, mutta muualta Euroopasta tulevien tilausten osuus jatkoi kasvuaan.

Toukokuussa F-Secure osti iso-britannialaisen Digital Assurancen, joka tarjoaa kyberturvallisuusarviointipalveluja valtioille sekä rahoitusalan, petrokemian, vähittäiskaupan, tietoliikennealan ja puolustus-teollisuuden yrityksille. Hankinnan vaikutus neljänneksen aikaiseen kyberturvallisuuspalveluiden liikevaihtoon ei ollut merkittävä. F-Secure jatkoi konsulttien ja myyntihenkilöstön palkkaamista vastatakseen kasvavaan kysyntään.

Kuluttajatietoturva

Kuluttajatietoturvan liikevaihto kasvoi toisella neljänneksellä 2 % ja oli 24,4 miljoonaa euroa (23,9 milj.eur). Sekä operaattorikanavan että suoramyynnin liikevaihto jatkoivat kasvuaan.

Operaattorikanavassa liiketoiminta kehittyi vakaasti ja liikevaihto kasvoi hieman. Yhtiön toimenpiteet toiminnan tehokkuuden parantamiseksi operaattorikumppaneiden kanssa johtivat tuotteiden aktivointiasteiden nousuun. Alueellisesti parhaiten liiketoiminta kehittyi Saksassa, Pohjois-Amerikassa, Suomessa ja Benelux-maissa. Neljänneksen aikana eräät yhtiön merkittävät operaattorikumppanit alkoivat myydä salasananhallintatyökalu F-Secure Key:tä yhdessä F-Secure Safen kanssa. 80 operaattorin edustajat osallistuivat F-Securen vuosittaisille kumppanimessuille Barcelonassa, mikä oli yksi esimerkki yhtiön johtajuudesta operaattoriekosysteemissä.

Suoramyynnin liikevaihdon kasvu jatkui markkinaa nopeampana. Tilauksina mitattuna kasvun taustalla olivat sekä F-Secure Freedomen että F-Secure Safen myynnin kasvu, niin verkossa kuin jälleenmyyjäkumppaneiden kautta. F-Secure Freedomen kasvu jatkui vahvana edellisvuoteen verrattuna, mitä tuki markkinoilla oleva vahva kysyntä VPN- ja yksityisyydensuojaratkaisuille. Kuluttajatietoturvassa F-Secure jatkoi F-Secure Safen ja F-Secure Freedomen markkinoimista yhteen paketoituna (F-Secure Total). Yhdistetyt ratkaisut antavat asiakkaille paremman suojan ja samalla kasvattavat yhtiön asiakaskohtaista vuosittaista liikevaihtoa.

Kesäkuussa yhtiö aloitti F-Securen Sensen toimitukset. Sense on innovatiivinen tietoturvaratkaisu, joka suojaa kaikki kodinverkkoon kytketyt laitteet. Sense on nyt verkossa suoramyynnissä Suomessa, Tanskassa,

Ranskassa, Saksassa, Irlannissa, Hollannissa, Norjassa, Ruotsissa, Isossa Britanniassa ja USA:ssa. Neljänneksen aikana aloitettiin myös tuotteen myynti suomalaisten operaattoreiden Elisan ja Telian kautta. Lisäksi monet muut operaattori- ja jälleenmyyjäkumppanit ovat ilmaisseet kiinnostuksensa tuotteen myymiseen. F-Secure Sensen vaikutus yhtiön liikevaihtoon oli neljänneksen aikana vähäinen, mutta tuote otettiin positiivisesti vastaan asiakkaiden ja kumppaneiden keskuudessa.

Saadut ennakot

Saadut ennakot kasvoivat 9 % ja olivat 55,6 miljoonaa euroa (51,1 milj. eur). Kasvun taustalla oli monivuotisia sopimuksia sisältävä yritystietoturvatuotteiden- ja palveluiden kasvava myynti.

Kulut

Kiinteät kulut kasvoivat 17 % ja olivat 39,9 miljoonaa euroa (34,3 milj.eur). Kasvu koostui pääosin yritystietoturvaliiketoiminnan rekrytoinneista, osakeperusteisten kannustinohjelmien kulukirjauksista sekä yritysostoihin liittyvistä kuluista.

Kannattavuus

Liikevoitto oli 2,3 miljoonaa euroa ja vastasi 5 %:a liikevaihdosta (4,6 milj. eur, 12 %).

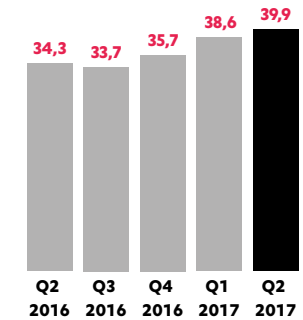
Rahavirta

Liiketoiminnan rahavirta oli 8,0 miljoonaa euroa (6,7 milj. eur). Nettokäyttöpääoma pysyi edellisen vuoden tasolla. Yhtiö sai kesäkuussa 3,1 miljoonan euron palautuksen liittyen lähdeverojen hyvityksiin vuosilta 2009–2011.

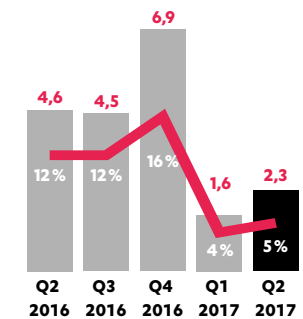
Verot

Kesäkuussa verotuksen oikaisulautakunta hyväksyi F-Securen valituksen liittyen lähdeveroihin, minkä seurauksena yhtiölle palautettiin 3,1 miljoonaa euroa. Palautus koostui veroista, koroista ja veronlisäyksistä, ja se kirjattiin toisen neljänneksen rahoituseriin ja tuloveroihin. Verohyvitys liittyy Suomen verohallinnon vuonna 2015 suorittaman osittaisen verotarkastuksen perusteella tekemään päätökseen oikaista verovuotia 2009–2011 koskenutta verotusta. F-Secure valitti päätöksestä ja verotuksen oikaisulautakunta on hyväksynyt oikaisuvaatimuksen. Tällä hyväksynnällä ei ole vaikutusta yhtiön verotukseen jatkossa. Lisätietoja verotarkastuksesta löytyy vuoden 2016 tilinpäätöksen liitetietokohdasta 10, Tuloverot.

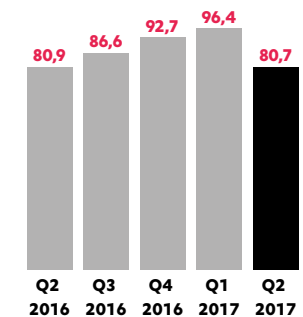
Kiinteät kulut, milj. eur



Liikevoitto, milj. eur ja % liikevaihdosta



Käteinen ja myytävissä olevat rahoitusvarat, milj. eur



Tammi–kesäkuu (H1)

Tammi-kesäkuussa F-Securen liikevaihto kasvoi 9 % viime vuodesta ja oli 84,3 miljoonaa euroa (77,1 milj. eur). Taustalla oli ennen kaikkea yritystietoturvaliikevaihdon kasvu, mutta myös kuluttajatietoturvan liikevaihto kasvoi.

Yritystietoturva

Yritystietoturvan liikevaihto kasvoi 18 % ja oli 35,5 miljoonaa euroa (30,0 milj. eur). Tämä vastaa 42 % (39 %) F-Securen kokonaisliikevaihdosta. Kasvun taustalla oli ensimmäisen vuosipuoliskon aikana sekä jälleenmyyjäkanavan kautta tapahtuvan tuotemyynnin että kyberturvallisuuspalveluiden myynnin erittäin vahva kehitys. Kasvuun vaikuttivat merkittävät investoinnit tuotekehitykseen sekä uusien työntekijöiden rekrytointi menneiden kahden vuoden aikana.

Kuluttajatietoturva

Kuluttajatietoturvan liikevaihto kasvoi 3 % ja oli 48,7 miljoonaa euroa (47,1 milj. eur). Tämä vastaa 58 % (61 %) F-Securen kokonaisliikevaihdosta. Suoramyynti kuluttajille jatkoi hyvää kasvuaan, ja operaattorimyyntikin kasvoi hieman.

Saadut ennakot

Saadut ennakot kasvoivat 9 % ja oli 55,6 miljoonaa euroa (51,1 milj. eur). Kasvun taustalla oli yritysten tietoturvaluotteiden ja -palveluiden kasvava myynti, johon sisältyy vuoden mittaisia ja sitä pidempiä sopimuksia.

Kulut

Kiinteät kulut kasvoivat 15 % ja olivat 78,5 miljoonaa euroa (68,2 milj. eur). Kasvu koostui pääosin yritystietoturvaliiketoiminnan rekrytoinneista sekä yhtiön pitkän aikavälin osakeperusteisten kannustinohjelmien kulukirjauksista.

Kannattavuus

Liikevoitto oli 3,9 miljoonaa euroa. Tämä vastasi 5 % liikevaihdosta (7,8 milj.eur, 10 %). Liikevoittoon sisältyy 0,8 miljoonaa euroa uudelleenjärjestelykuluja maaliskuussa päättyneiden yt-neuvotteluiden johdosta.

Rahavirta

Liiketoiminnan rahavirta oli 13,4 miljoonaa euroa (5,5 milj. eur). Yhtiö sai kesäkuussa 3,1 miljoonan euron palautuksen liittyen lähdeverojen hyvityksiin vuosilta 2009–2011.

Rahoitus ja pääomarakenne

	4-6/2017	4-6/2016	Muutos	1-6/2017	1-6/2016	Muutos	1-12/2016
Pankkisaamiset ja myytävissä olevat rahoitusvarat				80,7	80,9	0%	92,7
Investoinnit, milj. eur	3,8	2,0	90%	6,5	2,6	150%	6,9
Aktivoidut kehitysmenot, milj. eur	1,1	1,0	8%	1,7	1,4	29%	3,2
Sijoitetun pääoman tuotto (ROI), %	17,5%	31,8%		13,1%	26,4%		28,6%
Omavaraisuusaste, %				61,7%	69,7%		66,7%
Velkaantumisaste, %				-126,4%	-120,9%		-122,1%

F-Securen rahoitusasema pysyi vahvana.

Yrityshankinnat

Digital Assurancen hankinta

F-Secure hankki 10. toukokuuta 2017 yksityisesti omistetun Digital Assurancen koko osakekannan. Digital Assurance on iso-britannialainen yhtiö, joka tarjoaa kyberturvallisuusarviointipalveluja valtioille sekä rahoitusalan, petrokemian, vähittäiskaupan, tietoliikennealan ja puolustusteollisuuden yrityksille. Hankinta ei ole konsernin lukujen kannalta olennainen.

Inverse Pathin hankinta

F-Secure hankki 15. helmikuuta 2017 yksityisesti omistetun Inverse Pathin koko osakekannan. Inverse Path on italialainen kyberturvallisuuspalveluyhtiö, joka tarjoaa palveluita ilmailu-, auto- ja teollisuusvalvontasektoreille. Hankinta ei ole konsernin lukujen kannalta olennainen.

Henkilöstö ja yhtiön johto

Henkilöstö

Kesäkuun lopussa F-Securella oli 1 091 työntekijää, mikä tarkoittaa 11 % nettolisäystä viime vuodesta (30.6.2016: 982) sekä 6 % lisäystä vuoden 2017 alkuun verrattuna (31.12.2016: 1 026). F-Secure jatkaa tietoturvasiantuntijoiden, kyberturvallisuuskonsulttien sekä myyntihenkilöstön aktiivista rekrytointia, erityisesti yritystietoturvaliiketoimintaan.

Yhtiön johtoryhmä

Yhtiön johtoryhmän kokoonpano vastuualueittain oli 30.6.2017 seuraava:

Samu Konttinen (toimitusjohtaja), Mari Heusala (henkilöstö- ja tilapalvelut), Kristian Järnefelt (kuluttajatietoturva), Jyrki Rosenberg (yritystietoturva), Jari Still (tietohallinto), Mika Ståhlberg (tutkimus ja teknologia), Eriikka Söderström (talousjohtaja), Jens Thonke (kyberturvallisuuspalvelut) ja Jyrki Tulokas (strategia ja liiketoiminnan kehittäminen).

Osakkeet, osakepääoma ja omat osakkeet

F-Securen osakkeiden kokonaismäärä on tällä hetkellä 158 798 739. Yhtiön rekisteröity osakepääoma on 1 551 311,18 euroa. Yhtiön hallussa on tällä hetkellä 2 096 038 omaa osaketta.

Yhtiö omistaa omia osakkeitaan käyttääkseen niitä kannustinjärjestelmien, yrityshankintojen tai muiden yhtiön liiketoimintaan kuuluvien järjestelyiden toteuttamiseksi, yhtiön rahoitusrakenteen parantamiseksi tai muutoin edelleen luovutettaviksi tai mitätöitäviksi.

Yhtiöllä on tällä hetkellä osakepohjaisia palkitsemisohjelmia avainhenkilöstölle: suoritusperusteisia pitkän aikavälin osakeperusteisia kannustinohjelmia sekä rajoitettu osakeohjelma (pörssitiedote 16.2.2017).

Riskit ja epävarmuudet

Riski on määritelty epävarmuudeksi, joka voi vaikuttaa yhtiön lyhyen ja pitkän aikavälin tavoitteiden toteutumiseen. Riskien arvioinnin pohjana on tapahtuman todennäköisyys ja vaikutus tavoitteisiin. Riskienhallinnan tavoitteena on varmistaa strategian toteutukseen ja liiketoiminnan tavoitteisiin liittyvien keskeisten epävarmuuksien kattava, ajankohtainen ja luotettava ymmärtäminen sekä niihin liittyvien hallintatoimenpiteiden priorisointi ja toteuttaminen.

Riskit ryhmitellään neljään luokkaan: strategiset, operatiiviset, taloudelliset ja vaatimustenmukaisuusriskit (compliance). F-Securen merkittävimmät riskit liittyvät seuraaviin tekijöihin:

- markkinasuhdanteiden epävakaisuuden heijastuminen liiketoiminnan volyymeihin
- tietoturvamarkkinoiden muuttuminen sekä muutokset tuotteiden asiakaskysynnässä
- muutokset kilpailuympäristössä
- avainasiakkaiden ja -kumppanuuksien mahdollinen menettäminen
- epäonnistuminen tarvittavan henkilöstön rekrytoinnissa ja mahdollinen avainhenkilöstön menettäminen
- tuotevalikoiman riittämätön kilpailukyky muuttuvassa markkinatilanteessa
- yhtiön immateriaalioikeuksiin (IPR) kohdistuvat vaateet
- altistuminen riskeille, jotka syntyvät sopimuksellisista vastuista
- yrityskauppojen loppuun viennin epäonnistuminen
- uusien tuotteiden markkinoille tuonnin epäonnistuminen
- yhtiön tuotteisiin ja palveluihin liittyvät tietoturvauhat
- alueelliset poliittiseen tai taloudelliseen ilmapiiriin tai säätelyyn liittyvät luottoriskit
- muuttuviin lakeihin ja säännöksiin sekä veroviranomaisten näiden pohjalta tekemiin tulkintoihin liittyvät veroriskit

Varsinainen yhtiökokous

F-Secure Oyj:n varsinainen yhtiökokous pidettiin 5.4.2017. Yhtiökokous vahvisti tilinpäätöksen ja konsernitilinpäätöksen vuodelta 2016 sekä myönsi vastuuvapauden hallituksen jäsenille ja toimitusjohtajalle.

Yhtiökokous valitsi hallituksen varsinaisiksi jäseniksi uudelleen seuraavat henkilöt: Pertti Ervi, Matti Heikkinen, Bruce Oreck ja Risto Siilasmaa. Hallituksen uusiksi jäseniksi valittiin Sofie Nystrøm, Päivi Rekonen ja Ari Inki. Hallitus valitsi järjestäytymiskokouksessaan puheenjohtajaksi Risto Siilasmaan. Henkilöstövaliokunnan puheenjohtajaksi nimitettiin Risto Siilasmaa ja jäseniksi Bruce Oreck ja Matti Heikkinen. Tarkastusvaliokunnan puheenjohtajaksi nimitettiin Pertti Ervi ja jäseniksi Sofie Nystrøm, Päivi Rekonen ja Ari Inki.

Yhtiökokous päätti jakaa osinkoa 0,06 euroa osakkeelta sekä lisäosinkoa 0,06 euroa osakkeelta. Osinko maksettiin osakkeenomistajille, jotka olivat osingonmaksun täsmäytyspäivänä 7.4.2017 merkittynä Euroclear Finland Oy:n pitämään yhtiön osakasluetteloon. Osingon maksupäivä oli 20.4.2017.

Yhtiökokous myös hyväksyi kaikki 15.3.2017 lähetetyssä kokouskutsussa olleet hallituksen ehdotukset. Tietoa yhtiökokouksessa tehdyistä päätöksistä löytyy 5.4.2017 julkaistusta pörssitiedotteesta ja yhtiön verkkosivuilta.

Katsauskauden jälkeiset tapahtumat

Yhtiön liiketoiminnassa tai taloudellisessa asemassa ei ole tapahtunut merkittäviä muutoksia vuosineljänneksen päättymisen jälkeen.

Markkinakatsaus

Kasvava ja monimuotoistuva laitekanta sekä erilaiset toisiinsa kytköksissä olevat verkkopalvelut tekevät tietoturvan hallinnasta entistä haasteellisempää niin yrityksille kuin yksityishenkilöillekin. Nämä tekijät yhdessä IT-järjestelmien monimutkaisuuden lisääntymisen kanssa kasvattavat kysyntää tietoturvapalveluille. Edistyneet kyberhyökkäykset yleistyvät ja niiden tekijät muuttuvat sinnikkäämmiksi. Samaan aikaan rikolliset pyrkivät hyödyntämään yleisten ohjelmistojen haavoittuvuuksia edukseen, ja hyökkäysten kohteena ovat paitsi kaiken kokoiset yritykset myös yksityishenkilöt. Rikollisten lisäksi hallitukset ja haktivistit hyödyntävät haavoittuvuuksia mm. vakoiluun ja seurantaan.

Yrityksiä vastaan tehtyjä hyökkäyksiä ei monesti huomata kuukausiin, mikä lisää kysyntää tietomurtojen havaitsemiseen ja niihin reagointiin liittyville tuotteille ja palveluille. Tällaiset ratkaisut täydentävät päätelaitteiden tietoturvamarkkinaa. Yritykset ja muut organisaatiot käyttävät myös entistä enemmän hallinnoituja tietoturvapalveluita ja pilvipohjaisia ratkaisuja auttamaan niitä hallitsemaan tietoturvaansa. Tämän kehityskulun uskotaan pitkällä aikavälillä siirtävän investointeja pois paikallisista tietoturvaratkaisuista, samalla kun uusia liiketoimintamahdollisuuksia syntyy pilvipalvelualustojen turvaamisessa. Etenkin suuret organisaatiot ovat lisäksi kiinnostuneita mobiililaitteidensa turvaamisesta.

Kuluttajien tietoturvaluotteiden markkinoihin vaikuttaa merkittävästi laitekannan muuttuminen, sovelluskauppojen suosion kasvu sekä verkkomyynnin kehitys ylipäänsä. Vaikka PC-myynti on laskenut hieman, kokonaisuudessaan verkkoon kytkettyjen laitteiden määrä kodeissa kasvaa nopeasti, mikä avaa uusia mahdollisuuksia innovatiivisille tietoturvaluotteille. Lisäksi on mahdollista vallata markkinaa kilpailijoilta myös perinteisillä tietoturvaluotteilla.

Maailmanlaajuisesti tietoturvamarkkinan koko vuonna 2016 oli 80,7 miljardia dollaria, ja sen odotetaan kasvavan 8,0 % vuosittain 2016–2021¹⁾. Yritysten päätelaitteiden tietoturvamarkkinan koko vuonna 2016 oli 3,3 miljardia dollaria, ja sen odotetaan kasvavan 2,5 prosenttia vuosittain 2016–2021¹⁾. Kuluttajien tietoturvaluotteiden markkinan koko vuonna 2016 oli 4,7 miljardia dollaria, ja sen odotetaan kasvavan 1,5 %:lla vuosittain 2016–2021¹⁾. Yritysten ulkoistettujen tietoturvapalveluiden (sisältäen hallinnoidut tietoturvapalvelut) markkinan koko vuonna 2016 oli 15,1 miljardia dollaria ja sen odotetaan kasvavan 12,0 %:lla vuosittain 2016–2021¹⁾.

Lähde: ¹⁾ Gartner, Forecast Information Security, Worldwide, 2015–2021, 1Q17, Ruggero Contu, Christian Canales, Sid Deshpande, Lawrence Pingree, 18.5.2017. Markkinoiden koko on laskettu nykydollareissa, kasvuasteet puolestaan kurssi vakioituna.

Kyseisessä Gartnerin raportissa kuvataan Gartnerin mielipiteitä ja näkemyksiä tutkimuksen pohjalta osana Gartnerin tilauspalvelua. Raportti kuvaa tilannetta raportin alkuperäisenä julkaisuajankohtana (eikä tämän puolivuosisikatsauksen julkaisuajankohtana) ja Gartnerin näkemykset voivat muuttua.

Strategia 2017–2020

F-Securen tavoitteena on parhaalla mahdollisella tavalla hyödyntää fyysisen maailman ja internetin kytketyminen entistä tiiviimmin yhteen. Yhtiön strategiassa heijastuu niin verkkoon kytkettyjen laitteiden määrän nopea kasvuvauhti, liiketoiminnan digitalisaation myötä muuttuneet toimintatavat kuin kyberrikollisuuden lisääntyminen. Strategian toimeenpanon myötä F-Securen muuntautuminen pääte-laitekeskeisestä virustorjuntayhtiöstä kyberturvallisuustuotteiden ja -palveluiden monipuolisemmaksi tarjoajaksi nopeutuu entisestään.

Strategian taustalla on yhtiön halu kasvaa. F-Secure jatkaa investointejaan nopeimmin kasvaville yritystietoturvamarkkinoille. Näitä ovat muun muassa uudet pilvialustojen tietoturvaluotteet, jälleenmyyjäkanavan kautta myytävät päätelaitteiden tietoturvapalvelut, tietomurtojen havainnointi- ja niihin reagoitipalvelut, sekä kyberturvallisuuspalvelut. Kuluttajaliiketoiminnassa investointeja jatketaan tavoitteena kannattava kasvu. Kasvustrategian toteuttamiseksi F-Secure rekrytoi aktiivisesti kokeneita tietoturva-ammattilaisia, nousevia kyberturvallisuuskykyjä ja hyviä myyjiä. Yhtiö tavoittelee kasvua myös yritysostoilla.

Koska verkkoon kytkettyjen laitteiden määrä kasvaa räjähdysmäisesti niin työelämässä kuin arjessa, ihmiset odottavat palveluiden ja tiedon olevan saatavilla kaikkialla ja kaikilla laitteilla. Verkkosaiointi on monille yhä useammin ensisijainen asiointitapa. Vastaavasti verkkorikollisuus on nykyisin aina läsnä ja maailmanlaajuisesti verkostoitunutta. Kyberuhat kehittyvät nopeasti, vaikuttavat entistä laajemmin ja samalla muuttuvat monimutkaisemmiksi. Ihmisten, organisaatioiden ja uudenlaisen teknologian suojaaminen hyökkäyksiltä vaatii yksittäisten tuotteiden sijaan laajan tietoturvaratkaisujen kirjon hyödyntämistä.

Suuryritykset, joilla on kriittisiä IT-järjestelmiä tai asiakastietoja, ovat kyberturvallisuudessa markkinan edelläkävijöitä. Tällaiset yritykset tarvitsevat viimeisimpiä uhkien torjunta- ja havaitsemisratkaisuita sekä keinoja ennakoida uhkia ja reagoida niihin. F-Secure palvelee jo nykyisin kaikista vaativimpiakin asiakkaita hyödyntäen asiantuntijoidensa osaamista ja ammattitaitoa. Jatkossa yhtiö tavoittelee asemansa vahvistamista tässä vaativassa asiakassegmentissä valikoiduilla toimialoilla. Näitä toimialoja ovat finanssiteollisuus, peli- ja uhkapeliteollisuus, ilmailuteollisuus, puolustusteollisuus, lainvalvonta-ala sekä globaalit bränditalot.

Ajan myötä vaativimpia kyberturvallisuusratkaisuita tullaan hyödyntämään skaalautuvien yritystietoturvaluotteiden kehittämiseksi ja myydään yhtiön vahvan ja laajentuvan jälleenmyyjäkanavan kautta. Loppujen lopuksi sama teknologia kaupallistetaan myös kuluttajamarkkinoille, jossa F-Securen kattava operaattoriverkosto tarjoaa tehokkaan kanavan markkinoille.

F-Secure pyrkii parhaalla mahdollisella tavalla hyödyntämään kaupallisesti yhtiön teknisen osaamisen ja lukuisat myyntikanavat sekä kasvamaan valituilla kohdemarkkinoilla. Näitä ovat kyberturvallisuustarjooma suuryrityksille Euroopassa ja valituilla toimialoilla sekä yrityksille jälleenmyyjäkanavan kautta maailmanlaajuisesti myytävät tietoturvaratkaisut. Kuluttajaliiketoiminnassa F-Secure jatkaa liiketoimintaa olemassa olevien kanaviensa kautta tavoitteena kannattava kasvu.

Näkymät vuodelle 2017

Yritystietoturvaliiketoimintaan vuonna 2016 tekemiemme investointien aikaansaamien tulosten rohkaisemana olemme päättäneet lisätä merkittävästi investointeja sekä tuotekehitykseen että tuotteiden markkinoille vientiin vuonna 2017. Yhtiön näkymät vuodelle 2017 ovat:

- F-Secure odottaa yhtiön liikevaihdon kasvavan vuonna 2017 edelliseen vuoteen verrattuna (2016: 158,3 milj. eur)
- Liikevoiton odotetaan olevan 8–12 miljoonaa euroa (2016: 19,2 milj. eur); kannattavuuden ennustetaan olevan vuonna 2017 heikoimmillaan ensimmäisellä neljänneksellä tyypillisen kausivaihtelun seurauksena, ja paranevan selvästi vuoden loppua kohden

Yhtiö arvioi liikevaihdon kasvavan erityisesti kyberturvallisuuspalveluissa sekä jälleenmyyjien kautta myytävissä yritystietoturvatuotteissa (varsinkin päätelaitteiden tietoturvatuotteet, Rapid Detection Service ja F-Secure Radar).

Päätös investointien lisäämisestä yritystietoturvatuotteisiin pohjaa liikevaihdon kasvuvauhtiin, joka on saavutettu viimeisten kahden vuoden aikana. Yhtiö uskoo, että lisäinvestoinnit Rapid Detection Servicen ja F-Secure Radarin sekä päätelaitteiden tietoturvatuotteiden markkinoille pääsyn jouduttamiseksi parantavat F-Securen tuotetarjooman kilpailukykyä sekä kasvattavat ristiinmyyntiä nykyisille asiakkaille. Samalla ne lisäävät yhtiön kasvumahdollisuuksia. Kasvuinvestointien vaikutus kannattavuuteen tulee olemaan selvästi negatiivinen vuonna 2017.

F-Securen kyberturvallisuuskonsultit tunnustetaan laajalti alansa huipuksi ja heidän palveluidensa kysyntä on kovaa useilla toimialoilla kansainvälisesti. Tästä syystä konsultointiliiketoiminnan laajentamista jatketaan.

Kuluttajien tietoturvan liikevaihdon arvioidaan pysyvän kutakuinkin edellisen vuoden tasolla.

Näkymät strategiajaksolle 2017–2020

Liikevaihdon ennakoitun kasvun ja yhtiön tuotepohjaisen, korkeakatteisen ja skaalautuvan liiketoimintamallin odotetaan parantavan kannattavuutta selvästi viime vuoden tasoa (2016: 12 % liikevaihdesta) korkeammaksi strategiajakson 2017–2020 loppua kohden.

LISÄTIETOA

Tiedotustilaisuus ja webcast

Suomenkielinen tiedotustilaisuus analytikoille ja lehdistölle pidetään tänään klo 11.00–12.00 yhtiön pääkonttorissa osoitteessa Tammasaarekatu 7, 00180 Helsinki (Ruoholahti).

Webcast kansainvälisille sijoittajille ja analytikoille järjestetään kello 14.00.

- Linkki webcastiin:
<https://meet.f-secure.com/tapio.pesola/WLW2FVWV>
- Webcastiin voi osallistua myös puhelimitse soittamalla numeroon +358 9 7511 0100. Puhelinkonferenssin tunnus on 4666716.

Esitysmateriaali on saatavilla ennen tilaisuuden alkua yhtiön verkkosivuilla: <http://www.f-secure.fi/sijoittajat>

Taloudellinen kalenteri

F-Secure Oyj julkistaa osavuosisikatsuksensa vuonna 2017 seuraavasti:

- Vuoden 2017 kolmannelta neljännekseltä – 9. marraskuuta 2017

Yhteystiedot



Samu Konttinen, toimitusjohtaja, F-Secure Oyj
+358 9 2520 0700



Eriikka Söderström, talousjohtaja, F-Secure Oyj
+358 40 669 1844



Tapio Pesola, sijoittajasuhdepäällikkö, F-Secure Oyj
+358 44 373 4693

Tämä puolivuosisikatsaus on laadittu IAS 34 standardin Osavuosisikatsaukset mukaisesti ja tässä katsauksessa on noudatettu samoja laatimisperiaatteita kuin tilinpäätöksessä 2016. Tätä puolivuosisikatsausta ei ole tilintarkastettu.

Vuonna 2015 myyty pilvitalennusliiketoiminta on raportoitu lopetettuina toimintoina vuonna 2015–2016. Luvut on alla olevissa taulukoissa esitetty miljoonina euroina, ellei muuta ole mainittu.

TULOSLASKELMA

Jatkuvat toiminnot	4–6/2017	4–6/2016	Muutos	1–6/2017	1–6/2016	Muutos	1–12/2016
Liikevaihto	43,2	39,3	10%	84,3	77,1	9%	158,3
Myytyjä suoritteita vastaavat kulut	-1,5	-1,5	3%	-3,0	-3,1	-3%	-5,8
Bruttokate	41,7	37,8	10%	81,2	74,0	10%	152,5
Liiketoiminnan muut tuotot	0,5	1,1	-50%	1,2	2,0	-41%	4,3
Myynnin ja markkinoinnin kulut	-27,3	-24,4	12%	-53,4	-47,9	11%	-95,5
Tutkimuksen ja tuotekehityksen kulut	-8,8	-6,6	32%	-17,5	-14,1	24%	-28,4
Hallinnon kulut	-3,9	-3,3	20%	-7,7	-6,2	24%	-13,7
Liiketulos	2,3	4,6	-51%	3,9	7,8	-50%	19,2
Rahoitustuotot (netto)	1,1	1,1	-1%	1,0	0,8	22%	1,5
Tulos ennen veroja	3,3	5,7	-41%	4,9	8,6	-43%	20,8
Tuloverot	1,1	-1,2		0,6	-1,9		-5,1
Tilikauden tulos, jatkuvat toiminnot	4,5	4,5	0%	5,5	6,7	-19%	15,7
Lopetut toiminnot		-0,2			0,0		-0,5
Tilikauden tulos yhteensä	4,5	4,3	5%	5,5	6,8	-20%	15,2
Muut laajan tuloksen erät							
Ulkomaisiin yksikköihin liittyvät muuntoerot	-0,4	-0,1		-0,5	-0,1		-0,3
Myytavissä olevat rahoitusvarat	-0,6	0,2		-0,2	0,7		0,9
Muihin laajan tuloksen eriin liittyvät verot	0,1	0,0		0,0	-0,1		-0,2
Tilikauden laaja tulos yhteensä (emoyhtiön osakkeenomistajille)	3,5	4,3		4,8	7,2		15,6
Osakekohtainen tulos							
Osakekohtainen tulos, laimentamaton ja laimennettu, eur	0,03	0,03	4%	0,03	0,04	-20%	0,10
Osakekohtainen tulos, jatkuvat toiminnot, laimentamaton ja laimennettu, eur	0,03	0,03	0%	0,03	0,04	-19%	0,10

TASE

Varat	30.6.2017	30.6.2016	31.12.2016
Aineelliset hyödykkeet	3,3	3,1	3,3
Aineettomat hyödykkeet	15,3	12,3	13,4
Liikearvo	10,1	7,6	7,6
Laskennalliset verosaamiset	3,0	1,3	2,7
Muut saamiset	0,1	0,0	0,1
Pitkäaikaiset varat yhteensä	31,8	24,3	27,2
Vaihto-omaisuus	0,4	0,5	0,1
Myyntisaamiset ja muut saamiset	45,9	39,3	46,2
Tilikauden verotettavaan tuloon perustuvat verosaamiset	0,2	0,6	0,3
Myytäviksi olevat rahoitusvarat	54,6	59,2	63,7
Rahat ja pankkisaamiset	26,1	21,8	29,0
Lyhytaikaiset varat yhteensä	127,2	121,4	139,4
Lopetetut toiminnot		1,5	1,5
Yhteensä	159,1	147,2	168,1
Oma pääoma ja velat	30.6.2017	30.6.2016	31.12.2016
Oma pääoma	63,9	67,0	75,9
Laskennalliset verovelat	0,4	1,0	0,4
Saadut ennakot, pitkäaikaiset	16,3	12,3	13,7
Muut velat	0,2		0,2
Varaukset	1,2		0,2
Pitkäaikaiset velat yhteensä	18,2	13,3	14,4
Ostovelat ja muut velat	36,5	24,8	32,1
Tilikauden verotettavaan tuloon perustuvat verovelat	1,3	0,4	2,5
Saadut ennakot, lyhytaikaiset	39,3	38,8	40,5
Lyhytaikaiset velat yhteensä	77,0	64,0	75,1
Lopetetut toiminnot		2,9	2,6
Yhteensä	159,1	147,2	168,1

RAHAVIRTALASKELMA

RAHAVIRTALASKELMA	4–6/2017	4–6/2016	1–6/2017	1–6/2016	1–12/2016
Liiketoiminnan rahavirta	8,0	6,7	13,4	5,5	21,9
Investointien rahavirta ¹⁾	5,5	3,9	3,2	3,3	-4,6
Rahoituksen rahavirta ²⁾	-18,8	-17,7	-18,8	-17,7	-18,7
Rahavarojen muutos	-5,3	-7,0	-2,1	-8,8	-1,4
Rahavarat kauden alussa	32,3	28,3	29,0	29,9	29,9
Muuntoero	-0,9	0,6	-0,8	0,7	0,6
Rahavarat kauden lopussa	26,1	21,8	26,1	21,8	29,0

¹⁾ Lisätietoa lopetettujen toimintojen ja nSense-kaupan vaikutuksista investointien rahavirtaan liitetiedoissa 2 ja 3

²⁾ Rahoituksen rahavirta

Vuonna 2017 maksettu osinko oli 18 750 984,00 euroa.

Vuonna 2016 maksettu osinko oli 18 696 322,80 euroa.

OMAN PÄÄOMAN MUUTOKSET

	Osake- pääoma	Ylikurssi- rahasto	SVOP	Omat osakkeet	Kertyneet voittovarot	Myytavissä olevat rahavarat	Muuntoerot	Yhteensä
Oma pääoma 31.12.2015	1,6	0,2	5,1	-7,0	76,2	0,4	0,6	77,1
Tilikauden laaja tulos yhteensä					6,8	0,5	-0,1	7,2
Osinko					-18,7			-18,7
Osakeperusteisten maksujen kustannus			0,1	1,0	0,4			1,4
Oma pääoma 30.6.2016	1,6	0,2	5,2	-6,0	64,7	0,9	0,5	67,0

	Osake- pääoma	Ylikurssi- rahasto	SVOP	Omat osakkeet	Kertyneet voittovarot	Myytavissä olevat rahavarat	Muuntoerot	Yhteensä
Oma pääoma 31.12.2016	1,6	0,2	5,2	-5,7	73,4	1,1	0,3	75,9
Tilikauden laaja tulos yhteensä					5,5	-0,2	-0,5	4,8
Osinko					-18,8			-18,8
Osakeperusteisten maksujen kustannus			0,2	1,1	0,6			1,9
Oma pääoma 30.6.2017	1,6	0,2	5,4	-4,6	60,6	0,9	-0,2	63,9

1 SEGMENTIT

Konsernissa seurataan yhtä segmenttiä (tietoturva).

Kehitys neljännesvuosittain	4–6/2017	1–3/2017	10–12/2016	7–9/2016	4–6/2016	1–3/2016
Liikevaihto	43,2	41,0	42,4	38,8	39,3	37,8
Myytyjä suoritteita vastaavat kulut	-1,5	-1,5	-1,4	-1,3	-1,5	-1,6
Bruttokate	41,7	39,6	41,0	37,5	37,8	36,2
Liiketoiminnan muut tuotot	0,5	0,6	1,6	0,8	1,1	0,9
Myyntin ja markkinoinnin kulut	-27,3	-26,1	-23,8	-23,8	-24,4	-23,5
Tutkimuksen ja tuotekehityksen kulut	-8,8	-8,7	-7,8	-6,6	-6,6	-7,4
Hallinnon kulut	-3,9	-3,8	-4,1	-3,4	-3,3	-3,0
Liiketulos	2,3	1,6	6,9	4,5	4,6	3,2
Rahoitustuotot (netto)	1,1	-0,1	0,7	0,0	1,1	-0,3
Tulos ennen veroja	3,3	1,5	7,6	4,5	5,7	2,9

Maantieteelliset tiedot

Liikevaihto, jatkuvat toiminnot	4–6/2017	4–6/2016	1–6/2017	1–6/2016	1–12/2016
Pohjoismaat	15,8	14,1	30,8	27,9	57,4
Muu Eurooppa	17,6	16,3	33,8	31,7	65,0
Pohjois-Amerikka	4,2	3,7	8,2	7,3	14,6
Muu maailma	5,7	5,3	11,5	10,2	21,2
Yhteensä	43,2	39,3	84,3	77,1	158,3

2 LOPETETUT TOIMINNOT

F-Secure Oyj myi pilvitalennusliiketoimintansa Synchronoss Technologies Inc:lle vuonna 2015. Pilvitalennusliiketoiminta luokiteltiin lopetetuksi toiminnoksi 2015–2016.

Tilikauden tulos lopetetuista toiminnoista	1–6/2017	1–6/2016	1–12/2016
Liikevaihto		2,2	3,3
Kulut		-2,2	-3,9
Tulos ennen veroja		0,0	-0,6
Verot		0,0	0,1
Tilikauden tulos		0,0	-0,5
Osakekohtainen tulos	1–6/2017	1–6/2016	1–12/2016
Osakekohtainen tulos, lopetetut toiminnot, laimentamaton ja laimennettu, eur		0,00	0,00
Rahavirtalaskelma	1–6/2017	1–6/2016	1–12/2016
Liiketoiminnan rahavirta		-1,8	2,7
Rahavarojen muutos		-1,8	2,7

3 YRITYSHANKINNAT

F-Secure hankki 15. helmikuuta 2017 yksityisesti omistetun Inverse Path S.r.l.:n koko osakekannan. Inverse Path on italialainen yhtiö, joka tarjoaa tietoturvapalveluita mailu-, auto- ja teollisuussektoreille. Hankinnasta syntynyt liikearvo heijastaa yhtiön osaamisen ja asiantuntemuksen arvoa, eikä se ole verovähennyskelpoinen.

F-Secure hankki 10. toukokuuta 2017 yksityisesti omistetun Digital Assurance Consulting Limited:n koko osakekannan. Digital Assurance on iso-britannialainen yhtiö, joka tarjoaa kyberturvallisuusarviointi- palveluita valtioille sekä rahoitusalan, petrokemian, vähittäiskaupan, tietoliikennealan ja puolustusteollisuuden yrityksille. Hankitut aineettomat hyödykkeet liittyvät olemassa oleviin asiakassuhteisiin. Hankinnasta syntynyt liikearvo heijastaa yhtiön osaamisen ja asiantuntemuksen arvoa, eikä se ole verovähennyskelpoinen.

Hankinnat eivät ole konsernin lukujen kannalta olennaisia.

Yhteenlaskettu hankintahinta, aineettomien hyödykkeiden arvo, muut hankitut nettovarot sekä syntynyt goodwill kunakin hankintapäivänä:

	1–6/2017
Muut aineettomat hyödykkeet	0,6
Muu nettovarallisuus	0,4
Yksilöitävissä oleva nettovarallisuus yhteensä	1,0
Liikearvo	2,5
Hankintahinta yhteensä	3,5

4 KÄYVÄT ARVOT

Rahoituserien kirjanpitoarvo vastaa käypää arvoa.

Käypään arvoon arvostetut varat	Yhteensä	Taso 1	Taso 2	Taso 3
Myytävissä olevat rahoitusvarat 30.6.2017	54,6		54,6	0,0
Myytävissä olevat rahoitusvarat 30.6.2016	59,2	0,1	59,0	0,1
Myytävissä olevat rahoitusvarat 31.12.2016	63,7	0,2	63,5	0,0

5 UUSI LIIKEVAIHTOSTANDARDI IFRS 15

Standardi tulee voimaan 1.1.2018. IFRS 15:n mukaisesti liikevaihto tuloutetaan silloin, kun yhtiö täyttää suoritevelvoitteensa asiakastaan kohtaan. Sopimusten ja tuotteiden analyysi on saatu valmiiksi. On tultu siihen tulokseen, että liikevaihto asiakassopimuksista tullaan pääsääntöisesti tulouttamaan ajan yli, mikä joissain tapauksissa myöhentää liikevaihdon tuloutusta verrattuna nykyiseen laskentapolitiikkaan. Myyntikomissioiden kirjaaminen kuluksi myöhentyy vastaavasti. Vuoden 2017 toisen puoliskon aikana F-Secure tulee arvioimaan ja päättämään siirtymämenetelmästä ja kvantifioimaan muutoksen vaikutuksen.

6 AVAINLUVUT

Tämän kohdan tunnusluvut on laskettu konsernin tuloksesta sisältäen jatkuvat ja lopetut toiminnot. Vain jatkuvista toiminnoista lasketut tunnusluvut on merkitty erikseen.

	4-6/2017	4-6/2016	1-6/2017	1-6/2016	1-12/2016
Liiketulos, % liikevaihdosta, jatkuvat toiminnot	5,3	11,7	4,6	10,1	12,1
Sijoitetun pääoman tuotto (ROI), %	17,5	31,8	13,1	26,4	28,6
Oman pääoman tuotto (ROE), %	25,2	23,2	15,6	18,8	19,9
Omavaraisuusaste, %			61,7	69,7	66,7
Nettovelkaantumisaste, %			-126,4	-120,9	-122,1
Osakekohtainen tulos, laimentamaton ja laimennettu, eur	0,03	0,03	0,03	0,04	0,10
Osakekohtainen tulos, jatkuvat toiminnot, laimentamaton ja laimennettu, eur	0,03	0,03	0,03	0,04	0,10
Oma pääoma/osake, eur			0,41	0,42	0,49
P/E luku	36,6	24,4	59,8	30,7	35,6
Investoinnit, milj.eur	3,8	2,0	6,5	2,6	6,9
Vastuut, milj.eur			15,4	16,5	17,7
Poistot, jatkuvat toiminnot, milj.eur	-1,5	-1,3	-2,9	-2,7	-5,3
Henkilöstö keskimäärin	1 071	963	1 056	948	981
Henkilöstö kauden lopussa			1 091	982	1 026

7 AVAINLUKUJEN LASKENTAKAAVAT

Omavaraisuusaste, %	$\frac{\text{Oma pääoma yhteensä}}{\text{Taseen loppusumma} - \text{saadut ennakot}} \times 100$
Sijoitetun pääoman tuotto (ROI), %	$\frac{\text{Tulos ennen veroja} + \text{rahoituskulut (annualisoitu)}}{\text{Taseen loppusumma} - \text{korottomat velat (keskim. kauden aikana)}} \times 100$
Oman pääoman tuotto (ROE), %	$\frac{\text{Tilikauden tulos (annualisoitu)}}{\text{Oma pääoma yhteensä (keskim. kauden aikana)}} \times 100$
Nettovelkaantumisaste, %	$\frac{\text{Korolliset velat} - \text{rahat ja pankkisaamiset sekä myytävänä olevat rahoitusvarat}}{\text{Oma pääoma yhteensä}} \times 100$
Tulos / osake, euroa	$\frac{\text{Emoyhtiön omistajille kuuluva kauden tulos}}{\text{Ulkona olevien osakkeiden keskimääräinen lukumäärä}}$
Oma pääoma / osake, euroa	$\frac{\text{Emoyhtiön omistajille kuuluva oma pääoma}}{\text{Ulkona olevien osakkeiden lukumäärä kauden päättyessä}}$
P/E luku	$\frac{\text{Osakkeen päätöskurssi kauden lopussa}}{\text{Tulos/osake (annualisoitu)}}$
Kiinteät kulut	Myyntin ja markkinoinnin, tutkimuksen ja tuotekehityksen sekä hallinnon kulut

CYBER SECURITY LIVES HERE

F-Secure Oyj
Tammasaarencatu 7
PL 24, 00181 Helsinki
Puh. +358 9 2520 0700
investor-relations@f-secure.com
www.f-secure.com/sijoittajat