

OSAVUOSIKATSAUS 1.1.–31.3.2020

**KANNATTAVUUS VAHVISTUI
– OIKAISTU KÄYTTÖKATEMARGINAALI 13%**


KESKEISET TAPAHTUMAT TAMMI–MAALISKUUSSA (Q1)

- Liikevaihto kasvoi 3% ja oli 54,8 miljoonaa euroa (53,4 milj. eur)
- Liikevaihto yritystietoturvasta kasvoi 4% ja oli 30,4 miljoonaa euroa (29,4 milj.eur)
- Liikevaihto kuluttajatietoturvasta pysyi edellisen vuoden tasolla, ja oli 24,4 miljoonaa euroa (24,0 milj.eur)
- Oikaistu käyttökate oli 7,2 miljoonaa euroa (5,0 milj.eur) ja 13,2% liikevaihdosta (9,4%)
- Osakekohtainen tulos oli 0,01 euroa (–0,01)
- Liiketoiminnan rahavirta ennen rahoituseriä ja veroja oli 9,6 miljoonaa euroa (–0,3 milj.eur)
- Vuosineljänneksen päättymisen jälkeen F-Secure perui vuodelle 2020 annetut taloudelliset näkymät COVID-19-pandemian aiheuttamista markkinaepävarmuuksista johtuen

Vuonna 2020 ei ole vertailukelpoisuuteen vaikuttavia muutoksia laadintaperiaatteissa.

SISÄLTÖ

- 02 Keskeiset tapahtumat
- 03 Toimitusjohtaja Samu Konttinen
- 04 Taloudellinen kehitys
- 11 F-Securen tuotteet ja palvelut
- 14 Avainluvut
- 15 Taulukot

 Tämän katsauksen lukuja ei ole tilintarkastettu. Suluissa olevat vertailuluvut viittaavat edellisen vuoden vastaavaan jaksoon, jollei toisin mainita.



TOIMITUSJOHTAJA SAMU KONTTINEN

”F-SECURE ON TAANNUT LIIKETOIMINTANSA TÄYDEN JATKUVUUDEN ASIAKKAILLEEN COVID-19-PANDEMIASTA HUOLIMATTA.”

F-Securen liikevaihto kasvoi vuoden ensimmäisellä neljänneksellä kolme prosenttia 54,8 miljoonaan euroon yritystietoturvan liikevaihdon kasvaessa neljä prosenttia. Kuluttajätietoturvan liikevaihto pysyi viime vuoden tasolla. Vuosineljänneksen kannattavuus oli odotustemme ylälaidassa oikaistun käyttökatemarginaalin ollessa 13 prosenttia.

F-Secure on taannut liiketoimintansa täyden jatkuvuuden asiakkailleen COVID-19-pandemiasta huolimatta. Siirtymä etätyöskentelyyn on tapahtunut sujuvasti ja kaikki asiakkaita suojaavat tietoturvatoinnot ovat jatkuneet muuttumattomina. Tähän mennessä COVID-19:n vaikutukset ovat näkyneet pääasiassa konsultointiliiketoiminnassamme.

Hallinnoitujen tietoturvapalveluiden (MDR) liikevaihto kasvoi ensimmäisellä neljänneksellä vahvasti. Neljänneksen aikana voitettiin muutamia kokoluokaltaan merkittäviä sopimuksia vaativilta toimialoilta. Uusiin asiakkuuksiin sisältyy esimerkiksi media-alan yhtiö, teollisuustuotantoyhtiö sekä kriittisen infrastruktuurin alalla toimiva yhtiö. Asiakkaat edustavat toimialoja, joilla kyberturvallisuus on ensiarvoisen tärkeää, ja joilla toimivat yhtiöt hakevat markkinan parhaita ratkaisuja kohdennettujen hyökkäysten torjuntaan sekä ilmenevien uhkien välittömään reagointiin ympäri vuorokauden.

Päätelaitteiden tietoturvaliiketoiminta jatkoi hienoista ja vakaata kasvua. Tilausten uusimisaste säilyi hyvänä, mikä on aina hieno osoitus siitä, että tuotteen laatu vastaa sille asetettuja odotuksia. Useimmilla toiminta-alueillamme neljännes oli positiivinen päätelaitesuojauksen kokonaisratkaisumme uusasiakashankinnassa.

Kyberturvallisuuskonsultoinnin liikevaihto kasvoi kolme prosenttia. Kasvuun vaikutti negatiivisesti pohjoismainen erittäin mittava projekti, jonka laajuus pienenee loppuvaiheeseen tultaessa. Muilta osin konsultoinnin liikevaihto kasvoi voimakkaasti jatkaen vuoden 2019 viimeisten neljänneksen linjaa. COVID-19-pandemia on aiheuttanut liiketoiminnallemme jonkin verran häiriöitä, mutta olemme myös onnistuneet luomaan uusia menetelmiä palveluiden toimittamiseen selvittääksemme tilanteen tuomista haasteista. Neljänneksen loppua kohden havaitsimme kuitenkin epävarman markkinatilanteen selkeästi vaikuttavan uusien toimeksiantojen myyntiin ja uskomme, että pandemia tulee vaikuttamaan negatiivisesti konsultointiliiketoimintaan.

Kuluttajätietoturvan liikevaihto säilyi viime vuoden tasolla, ja luotettava operaattorikanava jatkoi vakaata suoriutumistaan. Ensimmäisen neljänneksen aikana F-Secure ID PROTECTION saavutti merkittävän virstanpylvään, kun japanilaisesta Niftystä tuli ensimmäinen operaattorikumppanimme, joka lanseerasi palvelun asiakkailleen. Suoramyyntissä vuoden 2019 viimeisen neljänneksen mukainen positiivinen kehitys jatkui.

F-Securella on monipuolinen portfolio tietoturvatoolialalla, mikä rajoittaa yhtiön alttiutta ulkopuolisille markkinashokeille. Yhtiö on tutkinut erilaisia skenaarioita tulevaisuudesta ja toteuttaa tarvittavat mahdolliset toimenpiteet tilanteen niin vaatiessa. F-Securen liiketoiminnan pitkän aikavälin näkyvä jatkuu kuitenkin houkuttelevana, sillä tietoturvamarkkinan peruselementit eivät ole muuttuneet.

Toimitusjohtaja Samu Konttinen

TALOUDELLINEN KEHITYS

milj. eur	1–3/2020	1–3/2019	Muutos	1–12/2019
Liikevaihto	54,8	53,4	3%	217,3
Kuluttajatietoturvaluotteet	24,4	24,0	1%	94,8
Yritystietoturva	30,4	29,4	4%	122,5
tuotteet	18,6	17,8	4%	72,5
konsultointi	11,9	11,6	3%	50,0
Myytyjä suoritteita vastaavat kulut	-12,4	-12,6	-1%	-50,5
Bruttokate	42,4	40,8	4%	166,8
Liiketoiminnan muut tuotot ¹⁾	0,5	0,2	169%	1,5
Liiketoiminnan muut kulut ¹⁾	-35,7	-36,0	-1%	-145,1
myynti ja markkinointi	-23,7	-24,1	-1%	-99,4
tutkimus ja tuotekehitys	-8,9	-8,7	2%	-33,2
hallinto	-3,1	-3,2	-4%	-12,4
Oikaistu käyttökate (EBITDA) ²⁾	7,2	5,0	44%	23,2
% liikevaihdosta	13,2%	9,4%		10,7%
Oikaisut liiketoiminnan muissa tuotoissa				12,5
Uudelleenjärjestelyyn liittyvät kulut	0,4			-4,6
Käyttökate	7,6	5,0	51%	31,1
% liikevaihdosta	13,9%	9,4%		14,3%
Poistot	-3,2	-3,3	-4%	-13,6
Arvonalentumiset				-6,3
Yrityshankinnoissa syntyneiden aineettomien hyödykkeiden poistot	-0,9	-1,1	-21%	-4,1
Liikevoitto	3,6	0,6		7,2
% liikevaihdosta	6,5%	1,1%		3,3%
Oikaistu liikevoitto ²⁾	4,0	1,7	131%	9,6
% liikevaihdosta	7,4%	3,3%		4,4%
Tulos per osake (EUR) ³⁾	0,01	-0,01		0,02
Saadut ennakot	73,7	71,4	3%	73,9
Liiketoiminnan rahavirta ennen rahoituseriä ja veroja	9,6	-0,3		19,0
Rahavarat ja käypään arvoon kirjattavat rahoitusvarat	26,3	23,4	12%	25,5
Sijoitetun pääoman tuotto, %	15,9%	2,7%		7,8%
Omavaraisuusaste, %	49,2%	41,3%	19%	49,0%
Velkaantumisaste, %	19,5%	36,5%	-47%	20,8%
Henkilöstö kauden lopussa	1 688	1 680	0%	1 696

¹⁾ Pois lukien vertailukelpoisuuteen vaikuttavat erät sekä poistot ja arvonalentumiset

²⁾ Oikaisut ovat tavallisesta liiketoiminnasta poikkeavia olennaisia eriä liittyen yritysostoihin, integraatiokuluihin, uudelleenjärjestelyyn, liiketoimintojen myynnistä saatuihin voittoihin ja tappioihin sekä muihin vertailukelpoisuuteen vaikuttaviin eriin. Oikaistujen kulujen erittely löytyy taulukko-osan liitteestä 5.

³⁾ Perustuen tilikauden keskimääräiseen ulkona olevien osakkeiden lukumäärään 157 855 454 (1–3/2020)

Ensimmäinen vuosineljännes (Q1)

Tammi–maaliskuussa yhtiön kokonaisliikevaihto kasvoi 3 % ja oli 54,8 miljoonaa euroa (53,4 milj.eur). Yritystietoturvan osuus kokonaisliikevaihdosta oli 56 % (55 %).

Yritystietoturva

Yritystietoturvan liikevaihto kasvoi 4 % viime vuodesta 30,4 miljoonaan euroon (29,4 milj. eur).

Tuotteet

Yritystietoturvatuotteiden liikevaihto kasvoi 4 % viime vuodesta 18,6 miljoonaan euroon (17,8 milj. eur.).

Päätelaitteiden tietoturvan (EPP) liikevaihto kasvoi viime vuodesta. Olemassa olevien EPP-sopimusten uusimisasteet olivat hyvällä tasolla. Päätelaitesuojauskokonaisuuden (Endpoint Protection Suite) uusiasiakashankinta onnistui hyvin useimmilla toiminta-alueilla. Olemme havainneet kasvavaa kysyntää perinteisen päätelaitesuojauksen rinnalla myytävälle ratkaisuille esimerkiksi pilvialustojen suojaamiseen ja haavoittuvuuksien hallintaan.

Hallinnoituina tietoturvapalveluina myytävien (MDR, Managed Detection and Response) ratkaisujen (F-Secure Countercept) liikevaihto kasvoi merkittävästi viime vuoteen nähden. Sopimusten uusimisasteet olivat hyvällä tasolla ensimmäisen neljänneksen aikana. Uusia F-Secure Countercept -sopimuksia allekirjoitettiin useissa Euroopan maissa esimerkiksi teollisen tuotannon, kriittisen infrastruktuurin ja median toimialoilla. Mikäli COVID-19-pandemia pitkittyy, MDR:n kaltaisten kehittyneiden kyberturvallisuusratkaisujen uusiasiakashankinta voi hidastua, johtuen ratkaisujen pitkistä myyntiprosesseista, joissa tapaamisia on tyypillisesti paljon.

Kyberturvallisuuskonsultointi

Kyberturvallisuuskonsultoinnin liikevaihto kasvoi 3 % viime vuodesta ja oli 11,9 miljoonaa euroa (11,6 milj. eur).

Pohjoismaissa erittäin mittava projekti saavutti viimeisen vaiheensa, minkä seurauksena sen laajuus supistui viime vuoteen nähden. Muilta osin kyberturvallisuuskonsultoinnin liikevaihto jatkoi vahvaa kasvua, ja esimerkiksi Singapore ja Pohjoismaat suoriutuivat erittäin hyvin. COVID-19-pandemian negatiivinen vaikutus näkyi kuitenkin jossain määrin uusien toimeksiantojen myynnissä, ja se tulee vaikuttamaan konsultointiliiketoimintaan negatiivisesti tulevina neljänneksinä.

Kuluttajatietoturva

Kuluttajatietoturvan liikevaihto pysyi edellisen vuoden tasolla, ja oli 24,4 miljoonaa euroa (24,0 milj.eur).

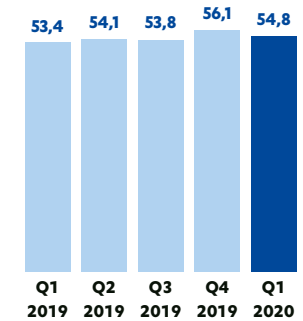
Operaattorit

Operaattorikanavan liikevaihto pysyi viime vuoden tasolla, ja liiketoiminta jatkoi vakaata kehitystä odotusten mukaisesti. On huomioarvoista, että operaattoreilta saatu markkinaympäristöä koskeva palaute on ollut rohkaisevaa COVID-19-pandemian aiheuttamasta epävarmuudesta huolimatta.

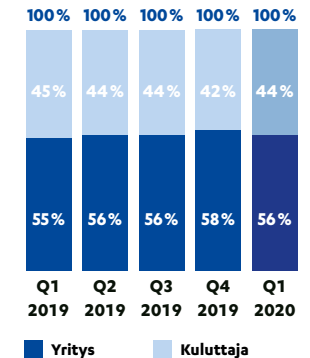
Suoramyynti

Suoramyyntin liikevaihto pysyi viime vuoden tasolla. Uusimisasteet sekä F-Secure TOTAL -pakettiratkaisussa että muissa tuotteissa säilyivät hyvällä tasolla. Alkuvuosi oli hyvä etenkin verkkokauppamyynnille. Jälleenmyyjien kautta tapahtuva myynti kärsi hieman pandemian vaikutuksista, vaikkakin sen osuus suoramyyntistä kuluttajille on merkittävästi pienempi.

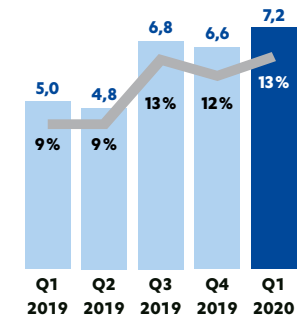
Liikevaihto, milj. eur



Liikevaihdon jakauma, % liikevaihdosta



Oikaistu käyttökate, milj. eur ja % liikevaihdosta



Bruttokate

Bruttokate nousi 1,6 miljoonaa euroa 42,4 miljoonaan euroon (40,8 milj. eur) ja oli 77% liikevaihdosta (77%). Suhteellinen bruttokate on pysynyt tasaisena MWR InfoSecurityn hankinnan jälkeen.

Liiketoiminnan muut kulut

Liiketoiminnan muut kulut ilman poistoja säilyivät edellisen vuoden tasolla, ja olivat 35,7 miljoonaa euroa (36,0 milj.eur).

Poistot laskivat 0,3 miljoonaa euroa ja olivat 4,1 miljoonaa euroa (4,4 milj. eur). Yrityshankinnoissa syntyneiden aineettomien hyödykkeiden poistot olivat 0,9 miljoonaa euroa (1,1 milj. eur).

Kannattavuus

Oikaistu käyttökate oli 7,2 miljoonaa euroa ja 13,2% liikevaihdosta (5,0 milj.eur, 9,4%) ja oikaistu liikevoitto oli 4,0 miljoonaa euroa ja 7,4% liikevaihdosta (1,7 milj.eur, 3,3%). Kannattavuus parani liikevaihdon kasvaessa ja suhteellisen bruttokatteen sekä liiketoiminnan muiden kulujen pysyessä edellisen vuoden tasolla.

Liikevoitto oli 3,6 miljoonaa euroa ja 6,5% liikevaihdosta (0,6 milj.eur, 1,1%). Liikevoittoon sisältyy 0,9 miljoonaa euroa yrityshankinnoissa syntyneiden aineettomien hyödykkeiden poistoja.

Rahavirta

Liiketoiminnan rahavirta ennen rahoituseriä ja veroja parani merkittävästi ja oli 9,6 miljoonaa euroa (-0,3 milj.eur. Rahavirtaa kasvatti parantunut tulos sekä nettokäyttöpääoman muutos. Liiketoiminnan rahavirta oli 8,4 miljoonaa euroa (-1,4 milj.eur).

MWR InfoSecurityn hankinnassa syntyneen ehdollisen kauppahinnan maksu on esitetty investointien rahavirrassa (3,7 milj. eur).

RAHOITUS JA PÄÄOMARAKENNE

milj. eur	1–3/2020	1–3/2019	Muutos	1–12/2019
Pankkisaamiset ja käypään arvoon kirjattavat rahoitusvarat	26,3	23,4	12 %	25,5
Korolliset velat, pitkäaikaiset	28,8	36,8	–22 %	29,5
Korolliset velat, lyhytaikaiset	11,1	11,8	–6 %	11,9
Investoinnit	2,7	1,8	49 %	12,8
Aktivoidut kehittämismenot	1,6	1,2	30 %	6,2
Sijoitetun pääoman tuotto, %	15,9 %	2,7 %		7,8 %
Omavaraisuusaste, %	49,2 %	41,3 %	19 %	49,0 %
Velkaantumisaste, %	19,5 %	36,5 %	–47 %	20,8 %

Rahoitusasema säilyi hyvänä. Yhtiöllä on 26,3 miljoonaa euroa (23,4 milj. eur) likvidejä varoja ja 31,0 miljoonaa euroa (37,0 milj. eur) korollista pankkilainaa, jonka takaisinmaksut vuonna 2020 tapahtuvat toisen (3,0 milj. eur) ja viimeisen (3,0 milj. eur) neljänneksen lopussa. Likviditeetin takaamiseksi F-Securella on 23,0 miljoonan euron vahvistettu valmiusluotto (revolving credit facility, RCF), joka oli nostamatta vuosineljänneksen lopussa. Taulukossa esitetyt korolliset velat sisältävät myös IFRS 16 -standardin mukaiset vuokravelat.

HENKILÖSTÖ JA YHTIÖN JOHTO

Henkilöstö

Neljänneksen lopussa F-Securella oli 1 688 työntekijää, mikä tarkoittaa 8 työntekijän (0 %) nettolaskua vuoden alusta (31.12.2019: 1 696).

Yhtiön johtoryhmä

Vuosineljänneksen lopussa yhtiön johtoryhmän kokoonpano vastuualueittain oli seuraava:

Samu Konttinen (toimitusjohtaja), Antti Hovila (strategia, brändi ja viestintä), Kristian Järnefelt (kuluttajatietoturva), Juha Kivikoski (yritystietoturva), Ian Shaw (kyberturvallisuuskonsultointi), Tim Orchard (hallinnoidut tietoturvapalvelut), Jari Still (tietohallinto), Jyrki Tulokas (tutkimus ja teknologia), Eriikka Söderström (talousjohtaja) ja Eva Tuominen (henkilöstöjohtaja).

OSAKKEET, OSAKEPÄÄOMA JA OMAT OSAKKEET

F-Securen osakkeiden kokonaismäärä on 158 798 739. Yhtiön rekisteröity osakepääoma on 1 551 311,18 euroa. Yhtiön hallussa olevien omien osakkeiden määrä vuosineljänneksen lopussa oli 770 895.

Yhtiö omistaa omia osakkeitaan käyttääkseen niitä kannustinjärjestelmien, yrityshankintojen tai muiden yhtiön liiketoimintaan kuuluvien järjestelyiden toteuttamiseksi, yhtiön rahoitusrakenteen parantamiseksi tai muutoin edelleen luovutettaviksi tai mitätöitäviksi.

Yhtiöllä on suoritukseen perustuvia ja markkinaperusteisia osakepohjaisia palkitsemisohjelmia avainhenkilöstölle sekä osakesäästöohjelma koko henkilöstölle. Osakesäästöohjelmaan perustuen F-Secure ilmoitti 6.4.2020 luovuttaneensa 93 029 yhtiön hallussa ollutta omaa osaketta vastikkeetta F-Securen työntekijöille, jotka osallistuivat henkilöstölle suunnattuun osakesäästöohjelmaan. Osakkeiden siirron jälkeen F-Secure Oyj:llä on hallussaan 677 866 kappaletta yhtiön omia osakkeita.

RISKIT JA EPÄVARMUDET

Seuraavat riskit ja epävarmuustekijät voivat vaikuttaa negatiivisesti F-Securen myyntitoimintaan, kannattavuuteen, taloudelliseen tilaan, markkinaosuuteen, maineeseen, osakkeen hintaan tai yhtiön lyhyen tai pitkän aikavälin tavoitteiden saavuttamiseen. Alla kuvatut seikat kattavat ainoastaan merkittävimmät yhtiötä koskevat riskit; kyseessä ei ole kattava luettelo riskeistä.

COVID-19-pandemia

COVID-19-pandemia tulee vaikuttamaan negatiivisesti kyberturvallisuuskonsultointiin. Pandemia saattaa myös johtaa ohjelmistotuotteiden ja hallinnoitujen tietoturvapalveluiden (MDR) uusmyynnin hidastumiseen, jos tilanne pitkittyy. Taseen näkökulmasta liikearvon arvonalentuminen voi realisoitua, mikäli tietoturvamarkkinan pitkän aikavälin näkymät muuttuisivat. Myös luottotappiot ja asiakkaiden maksuviivästykset voivat kasvaa lyhyellä aikavälillä.

Päätelaitteille suunnatun tietoturvan markkinoiden murros

Päätelaitteille suunnattu tietoturva on vahvasti kilpailtu markkina-segmentti. Käyttöjärjestelmien valmistajat keskittyvät entistä enemmän tuotteidensa sisäänrakennettuihin tietoturvaominaisuuksiin, minkä lisäksi markkinoille on tullut uusia toimijoita ja uutta teknologiaa. F-Securen tulee myös jatkossa tuntee erittäin tarkasti kyberuhkat ja niiden kehittyminen sekä hakkereiden käyttämät tekniikat ja teknologia, ja jatkaa uuden puolustusteknologian innovointia.

Markkinoiden keskittyminen

Kyberturvallisuusmarkkinoiden keskittymisen taustalla ovat skaalaeduct. F-Securen täytyy löytää oikeat yritysostokohteet ja onnistua ostettujen yhtiöiden integroimisessa.

Uuden teknologian lanseeraamiseen liittyvät riskit

Nopeasti kehittyvällä toimialalla on ensiarvoisen tärkeää pystyä tarjoamaan jatkuvasti asiakkaiden tarpeisiin vastaavia tuotteita ja palveluita sekä samalla tuomaan markkinoille uutta teknologiaa. F-Securella on käynnissä teknologian yksinkertaistamiseen ja tuotekehityksen tehostamiseen tähtäviä hankkeita, minkä lisäksi yhtiö investoi edelleen tekoälyyn pitääkseen tuotevalikoimansa kilpailukykyisenä.

Osaavan henkilöstön rekrytointi ja sitouttaminen

Osaavasta henkilöstöstä käydään tietoturva-alalla yhä kovempaa kilpailua, ja toimialalla vallitsee rakenteellinen osaamisvaje. F-Secure kehittää ja ottaa käyttöön uusia rekrytointimenetelmiä, kehittää omaa osaamisyhteisöään sekä investoi henkilöstön kehittämiseen ja koulutukseen.

Geopoliittiset riskit

F-Secure on globaali yhtiö, joka toimii useissa eri maissa. Tämä altistaa yhtiön geopoliittisille riskeille, joihin lukeutuvat muun muassa epäsuotuisa verotus tai vientivalvonta. BREXIT on yksi esimerkki tällaisista riskeistä. Olemassa olevia tai uusia teknologioita tai palveluita koskevan lainsäädännön tai sen soveltamisen muutokset voivat vaikuttaa yhtiön liiketoimintaan negatiivisesti.

Valuuttakurssien vaihtelu

Euroalueen ulkopuolisten toimien ja toimipisteiden lisääntyminen altistaa F-Securen entistä enemmän valuuttakurssien vaihtelusta johtuville riskeille.

MARKKINAKATSAUS

Kasvava ja monimuotoistuva laitekanta sekä erilaiset toisiinsa kytköksissä olevat verkkopalvelut tekevät tietoturvan hallinnasta entistä haasteellisempaa niin yrityksille kuin yksityishenkilöillekin. Nämä tekijät yhdessä monimutkaistuvien tietojärjestelmien, lisääntyvän sääntelyn ja geopolitiikan kasvaneen merkityksen kanssa kasvattavat kysyntää tietoturvaluotteille ja palveluille. Edistyneet kyberhyökkäykset yleistyvät, ja niiden tekijät muuttuvat sinnikkäämmiksi. Samaan aikaan rikolliset pyrkivät hyödyntämään yleisten ohjelmistojen, verkkopalveluiden sekä verkkoon kytkettyjen laitteiden haavoittuvuuksia, ja hyökkäysten kohteena ovat paitsi kaiken kokoiset yritykset myös yksityishenkilöt. Rikollisten lisäksi hallitukset ja haktivistit hyödyntävät haavoittuvuuksia mm. vakoiluun ja seurantaan.

Yrityksiä vastaan tehtyjen hyökkäysten huomaaminen kestää nykyisin usein kuukausia. Koska useimmilla yrityksillä ei vielä kykyä havaita tietomurtoja ja reagoida niihin, tähän tarkoitettujen ratkaisujen ja hallinnoitujen tietoturvapalveluiden (EDR, MDR) kysynnän ennakoidaan kasvavan nopeasti. Asiakkaat täydentävät olemassa olevia päätelaitteiden tietoturvaratkaisuitaan (EPP) uusilla uhkien havaitsemiseen ja niihin reagointiin tarkoitetuilla toiminnallisuuksilla (EDR), minkä takia päätelaitteiden tietoturva käy parhaillaan läpi murrosta. Yritykset ja muut organisaatiot käyttävät myös entistä enemmän hallinnoituja tietoturvapalveluita ja pilvipohjaisia ratkaisuja auttamaan niitä hallitsemaan tietoturvaansa.

Kuluttajien tietoturvaluotteiden markkinoihin vaikuttaa merkittävästi laitekannan muuttuminen, sovelluskaupat sekä verkkomyynnin kehitys ylipäänsä. Verkkoon kytkettyjen laitteiden määrä kodeissa kasvaa nopeasti, ja sen takia teleoperaattorit investoivat merkittävästi verkko-yhteyksien parantamiseen sekä lisäävät tarjoamaansa uusia tietoturvaan liittyviä palveluita. Kaiken kaikkiaan kuluttajat ovat yhä paremmin tietoisia tietoturvaansa ja yksityisyydensuojaansa kohdistuvista uhista ja etsivät kattavampia ratkaisuita turvaamaan digitaalista elämäänsä.

F-SECUREN TUOTTEET JA PALVELUT

Yritystietoturva

Yritystietoturvassa F-Secure tarjoaa laajan valikoiman kyberturvallisuustuotteita sekä hallintoituja tietoturvapalveluita uhkien havaitsemiseen ja niihin reagoimiseen. Lisäksi yhtiö tarjoaa kyberturvallisuuspalveluita ja -konsultaatiota. F-Securen yritysmyyntin pääkohderyhmä ovat keski- ja suuret yritykset ja paikalliset suuryritykset ympäri maailmaa. Suurin osa liikevaihdosta tulee tuotemyynnistä yhtiön laajan jälleenmyyjä- ja palvelukumppaniverkoston kautta.

Ratkaisut uhkien havaitsemiseen ja niihin reagoimiseen

MDR: F-Secure Countercept – Hallintoitu tietoturvapalveluna tarjottava kehittynyt alusta kohdennettujen uhkien tunnistamiseen (Threat Hunting) ja niihin vastaamiseen. Varmistaa hälytykset vain minuuteissa ja 24/7 -valvonnan, sekä selkeät ohjeet tilanteeseen reagointiin

EDR: F-Secure Rapid Detection & Response – Asiakkaan tai palvelukumppanin hallinnoima ratkaisu kohdennettujen hyökkäysten havaitsemiseen ja niihin reagointiin

Ratkaisut uhkien estämiseen

F-Secure Protection Service for Business – Pilvipohjainen päätelaitteiden tietoturvaratkaisu

F-Secure Business Suite – Paikallisesti hallittava päätelaitteiden tietoturvaratkaisu

F-Secure Cloud protection for Salesforce – Sisältötason tietoturvaratkaisu SalesForcen asiakkaille

Ratkaisut uhkien ennakointiin

F-Secure Radar – Haavoittuvuuksien skannaus- ja hallinta-alusta

phishd – Käyttäytymisen hallinta-alusta verkkourkinnan estämiseksi

Kyberturvallisuuspalvelut

F-Secure tarjoaa korkealaatuisia konsultointipalveluita neljällä mantereella kaikilla kyberturvallisuuden osa-alueilla, mukaan lukien:

- F-Secure Cyber Incident & Resilience Services
- F-Secure Cyber Security Assessments
- F-Secure Red Team Testing
- F-Secure Cyber Risk Management



Kuluttajatietoturva

Kuluttajatietoturvassa F-Secure tarjoaa laajan valikoiman ratkaisuita päätelaitteiden tietoturvaan, yksityisyydensuojaan, salasanojen hallintaan sekä kaikkien kodin verkkoon kytkettyjen laitteiden tietoturvaan. Ratkaisuita myydään sekä yksittäin että paketoituna (F-Secure TOTAL). Suurin osa liikevaihdosta tulee päätelaitteiden tietoturvaratkaisuiden myynnistä operaattorikanavan kautta, mutta yhtiö myy kuluttajatuotteita myös lukuisten verkossa toimivien ja perinteisten jälleenmyyjien kautta sekä yhtiön omassa verkkokaupassa.

F-Secure SAFE – Helppokäyttöinen päätelaitteiden tietoturvaratkaisu, joka mahdollistaa järkevien rajojen asettamisen lasten internetin käytölle

F-Secure FREEDOME – VPN-ratkaisu, joka piilottaa todellisen IP-osoitteesi ja varmistaa anonyymien ja turvallisen verkkoselaamisen

F-Secure KEY – Helppokäyttöinen salasanojen hallinta-alusta, joka mahdollistaa salasanojen tallentamisen ja käyttämisen kaikilta laitteilta

F-Secure SENSE – Suojaa kaikkia kodin verkkoon kytkettyjä laitteita ja toimii nopeana ja teknologisesti kehittyneenä langattomana reitittimenä. Reititin myydään joko erikseen tai sen saa operaattorilta

F-Secure ID PROTECTION – Yhdistää henkilökohtaisia tietoja sisältävien tietovuotojen tarkkailun ja salasanojen hallinta-alustan, joka mahdollistaa vahvojen salasanojen luomisen



KATSAUSKAUDEN JALKEISET TAPAHTUMAT

Rahoitus – 10 miljoonaa euroa valmiusluotosta nostettu

F-Secure nosti 10 miljoonaa euroa vahvistetusta valmiusluotosta 24.4. vahvistaakseen likviditeettitilannettaan entisestään.

Vuodelle 2020 annetut taloudelliset näkymät peruttu COVID-19-pandemian aiheuttamista markkinaepävarmuuksista johtuen

F-Secure perui 9.4.2020 vuodelle 2020 annetut taloudelliset näkymät COVID-19-pandemian aiheuttamista markkinaepävarmuuksista johtuen ja tulee antamaan uudet näkymät heti, kun se nähdään mahdolliseksi. Taloudellisessa raportoinnissa näkymät-osio tullaan päivittämään vasta uusien näkymien julkaisemisen jälkeen.

F-Securella on monipuolinen portfolio tietoturvatyökaluilla, mikä rajoittaa yhtiön alttiutta ulkopuolisille markkinashokeille. Tähän mennessä pandemia ei ole vaikuttanut negatiivisesti F-Securen ohjelmistoliiketoimintaan yrityksille tai kuluttajille. Markkinaepävarmuuden ei odoteta vaikuttavan merkittävästi sopimusten uusimisiin. Ohjelmistotuotteiden ja hallinnoitujen tietoturvapalveluiden (MDR) uusmyynnissä voidaan kuitenkin nähdä mahdollista hidastumista loppuvuoden aikana. Taloudellisen epävarmuuden arvioidaan vaikuttavan negatiivisesti myös enemmän projektiluontoiseen kyberturvallisuuskonsultointiin.

F-Securen liiketoiminta-alueiden pitkän aikavälin näkymät jatkuvat houkuttelevina, sillä tietoturvamarkkinan peruselementit eivät ole muuttuneet.

F-Secure on turvannut työntekijöidensä terveyden ja turvallisuuden sekä taannut liiketoimintansa jatkuvuuden kaikille asiakkaille. Palveluiden toimittamista asiakkaille jatketaan onnistuneesti palvelutasosopimusten (SLA) mukaisesti, vaikka yhtiössä on siirrytty etätyöskentelyyn.

F-Secure on tutkinut erilaisia skenaarioita valmistautuakseen tulevaisuuden epävarmuuksiin ja toteuttaa tarvittavat mahdolliset toimenpiteet tilanteen niin vaatiessa.

Joulukuussa 2019 F-Secure julkisti alla olevan arvion vuoden 2020 näkymistään:

- Yritystietoturvan orgaanisen kasvun odotetaan jatkuvan vuonna 2020, kuitenkin hitaampana kuin vuonna 2019. Lopetettujen, ei-strategisten tuotteiden negatiivinen vaikutus kasvuun vuonna 2020 on arviolta muutamia prosenttiyksikköjä.
- Kuluttajatietoturvan liikevaihdon odotetaan olevan noin vuoden 2019 tasolla.
- Oikaistun käyttökateen odotetaan kasvavan selvästi verrattuna vuoteen 2019.

LISÄTIETOA

Yhtiökokous

F-Secure Oyj:n varsinainen yhtiökokous on suunniteltu pidettäväksi tiistaina 12.5.2020 klo 14:00. Koronavirustilanteen vuoksi kokous järjestetään mahdollisimman lyhyenä ja osallistujamäärältään mahdollisimman rajoitettuna tartuntariskin pienentämiseksi ja viranomaismääräysten noudattamiseksi.

Lisätietoa löytyy sivulta

<https://www.f-secure.com/fi/investors/governance>.

Taloudellinen kalenteri

F-Secure Oyj julkaisee vuonna 2020 taloudelliset tiedotteet seuraavasti:

- Puolivuosikatsaus, tammi–kesäkuu 2020, 16.7.2020
- Osavuosisikatsaus, tammi–syyskuu 2020, 29.10.2020

Yhteystiedot



Eriikka Söderström, talousjohtaja, F-Secure

+358 40 6691844



Henri Kiili, johtaja – sijoittajasuhteet ja treasury, F-Secure

+358 40 8405450

investor-relations@f-secure.com

AVAINLUVUT

KANNATTAVUUS	1–3/2020	1–3/2019	1–12/2019
Liikevaihto	54,8	53,4	217,3
kuluttajatietoturva	24,4	24,0	94,8
yritystietoturva	30,4	29,4	122,5
tuotteet	18,6	17,8	72,5
konsultointi	11,9	11,6	50,0
Bruttokate	42,4	40,8	166,8
Bruttokate, % liikevaihdosta	77,3 %	76,5 %	76,7 %
Liiketoiminnan kulut	-39,3	-40,4	-173,7
Liiketoiminnan kulut oikaistun käyttökateen laskennassa	-35,7	-36,0	-145,1
Liiketoiminnan muiden tuottojen oikaisut			12,5
Oikaistu käyttökate	7,2	5,0	23,2
Oikaistu käyttökate, % liikevaihdosta	13,2 %	9,4 %	10,7 %
Käyttökate (EBITDA)	7,6	5,0	31,1
Käyttökate (EBITDA), % liikevaihdosta	13,9 %	9,4 %	14,3 %
Oikaistu liikevoitto	4,0	1,7	9,6
Oikaistu liikevoitto, % liikevaihdosta	7,4 %	3,3 %	4,4 %
Liikevoitto	3,6	0,6	7,2
Liikevoitto, % liikevaihdosta	6,5 %	1,1 %	3,3 %
Sijoitetun pääoman tuotto (ROI) %	15,9 %	2,7 %	7,8 %
Oman pääoman tuotto (ROE) %	11,4 %	-8,3 %	4,7 %
PÄÄOMARAKENNE			
Omavaraisuusaste %	49,2 %	41,3 %	49,0 %
Nettovelkaantumisaste %	19,5 %	36,5 %	20,8 %
Korolliset velat	39,9	48,6	41,3
Rahavarat ja käypään arvoon kirjattavat rahoitusvarat	26,3	23,4	25,5
OSAKEKOHTAISET TUNNUSLUVUT			
Osakekohtainen tulos, laimentamaton ja laimennettu, eur	0,01	-0,01	0,02
Oma pääoma/osake, eur	0,44	0,44	0,48
MUUT			
Investoinnit ilman yrityshankintoja, milj. eur	2,7	1,8	12,8
Aktivoidut kehittämismenot, milj. eur	1,6	1,2	6,2
Poistot ja arvonalentumiset, pl. yrityshankinnoissa syntyneiden aineettomien hyödykkeiden poistot, milj. eur	-3,2	-3,3	-13,6
Poistot ja arvonalentumiset, milj. eur	-4,1	-4,4	-24,0
Henkilöstö, keskimäärin	1 682	1 667	1 701
Henkilöstö, kauden lopussa	1 688	1 680	1 696

Tämä osavuositarkastus on laadittu IAS 34 Osavuositarkastukset -standardin mukaisesti. Osavuositarkastuksessa on noudatettu samoja laatimisperiaatteita kuin tilinpäätöksessä 2019.

Luvut on alla olevissa taulukoissa esitetty miljoonina euroina, ellei muuta ole mainittu. Tätä osavuositarkastusta ei ole tilintarkastettu.

TULOSLASKELMA

	1-3/2020	1-3/2019	Muutos %	1-12/2019
Liikevaihto	54,8	53,4	3 %	217,3
Myytyjä suoritteita vastaavat kulut	-12,4	-12,6	-1 %	-50,5
Bruttokate	42,4	40,8	4 %	166,8
Liiketoiminnan muut tuotot ¹⁾	0,5	0,2	169 %	14,0
Myynti- ja markkinoinnin kulut	-25,3	-25,7	-2 %	-106,0
Tutkimuksen ja tuotekehityksen kulut	-10,3	-10,2	1 %	-39,5
Hallinnon kulut ²⁾	-3,7	-4,6	-18 %	-28,1
Liiketulos	3,6	0,6		7,2
Rahoitustuotot (netto)	-1,3	-1,5	-16 %	-2,9
Tulos ennen veroja	2,3	-1,0		4,2
Tuloverot	-0,2	-0,4	-52 %	-0,9
Tilikauden tulos yhteensä	2,1	-1,4		3,4
Muut laajan tuloksen erät				
Ulkomaisiin yksikköihin liittyvät muuntoerot	-8,9	3,5		5,1
Tilikauden laaja tulos yhteensä (emoyhtiön osakkeenomistajille)	-6,8	2,1		8,5
Osakekohtainen tulos				
	1-3/2020	1-3/2019	Muutos %	1-12/2019
Osakekohtainen tulos, laimentamaton ja laimennettu, eur	0,01	-0,01		0,02

¹⁾ MWR InfoSecurityn hankinnassa syntynyt ehdollinen kauppahintavelka laski 12,5 miljoonaa euroa vuoden 2019 aikana, ja vuoden 2019 aikana kirjattiin 6,0 miljoonan euron liikearvon arvonalennus.

²⁾ Uudelleenjärjestelystä johtuvat kulut kasvattavat hallinnon kuluja vuonna 2019 yhteensä 4,6 miljoonalla eurolla. Liikearvon arvonalennus (6,0 milj. eur) kasvatti lisäksi vuoden 2019 hallinnon kuluja.

TASE

Varat	31.3.2020	31.3.2019	31.12.2019
Aineelliset hyödykkeet	14,0	16,7	15,6
Aineettomat hyödykkeet	35,1	38,2	36,5
Liikearvo	80,4	93,2	88,4
Laskennalliset verosaamiset	3,1	3,9	3,1
Muut saamiset	0,6	0,6	0,6
Pitkäaikaiset varat yhteensä	133,2	152,6	144,2
Vaihto-omaisuus	0,1	0,4	0,1
Jaksotettu liikevaihto	4,3	2,5	3,5
Myyntisaamiset ja muut saamiset	47,2	53,7	53,9
Tilikauden verotettavaan tuloon perustuvat verosaamiset	4,6	5,3	2,3
Käypään arvoon tulosvaikuttaisesti kirjattavat rahoitusvarat	0,1	0,1	0,1
Rahat ja pankkisaamiset	26,2	23,4	25,4
Lyhytaikaiset varat yhteensä	82,5	85,4	85,2
Yhteensä	215,7	238,0	229,4
Oma pääoma ja velat	31.3.2020	31.3.2019	31.12.2019
Oma pääoma	69,9	68,8	76,2
Korolliset velat, pitkäaikaiset	28,8	36,8	29,5
Laskennalliset verovelat	2,7	4,4	2,5
Saadut ennakot, pitkäaikaiset	19,2	17,5	17,6
Muut velat	1,0	1,1	1,9
Varaukset	0,5		3,0
Pitkäaikaiset velat yhteensä	52,3	59,8	54,4
Korolliset velat, lyhytaikaiset	11,1	11,8	11,9
Ostovelat ja muut velat	25,0	42,4	29,0
Tilikauden verotettavaan tuloon perustuvat verovelat	3,1	1,3	1,5
Saadut ennakot, lyhytaikaiset	54,4	53,9	56,4
Lyhytaikaiset velat yhteensä	93,5	109,4	98,8
Yhteensä	215,7	238,0	229,4

RAHAVIRTALASKELMA

	1–3/2020	1–3/2019	1–12/2019
Liiketoiminnan rahavirta			
Tilikauden tulos	2,1	-1,4	3,4
Oikaisut	6,2	6,9	22,2
Rahavirta ennen käyttöpääoman muutosta	8,3	5,5	25,6
Käyttöpääoman muutos	1,3	-5,8	-6,6
Liiketoiminnan rahavirta ennen rahoituseriä ja veroja	9,6	-0,3	19,0
Nettorahoituserät ja verot	-1,2	-1,0	-0,5
Liiketoiminnan rahavirta	8,4	-1,4	18,5
Investointien rahavirta			
Nettoinvestoinnit aineellisiin ja aineettomiin hyödykkeisiin	-2,6	-1,7	-8,5
Investoinnit tytäryhtiöiden osakkeisiin vähennettynä hankintahetken rahavaroilla ¹⁾	-3,7		
Investointien rahavirta	-6,3	-1,7	-8,5
Rahoituksen rahavirta			
Korollisten lainojen takaisinmaksu	-1,5	-1,5	-12,5
Rahoituksen rahavirta	-1,5	-1,5	-12,5
Rahavarojen muutos	0,7	-4,6	-2,5
Rahavarat tilikauden alussa	25,4	27,8	27,8
Valuuttakurssien muutosten vaikutus	0,1	0,2	0,1
Rahavarat tilikauden lopussa	26,2	23,4	25,4

¹⁾ MWR InfoSecurityn hankinnassa syntyneen ehdollisen kauppahinnan maksu on esitetty investointien rahavirrassa.

OMAN PÄÄOMAN MUUTOKSET

	Osakepääoma	Ylikurssirahasto	SVOP	Omat osakkeet	Kertyneet voittovarot	Muuntoerot	Yhteensä
Oma pääoma 31.12.2018	1,6	0,2	6,1	-2,8	63,1	-1,8	66,3
Tilikauden laaja tulos yhteensä					-1,4	3,5	2,1
Osakeperusteisten maksujen kustannus			0,1	0,5	-0,2		0,4
Oma pääoma 31.3.2019	1,6	0,2	6,2	-2,2	61,5	1,9	68,8
	Osakepääoma	Ylikurssirahasto	SVOP	Omat osakkeet	Kertyneet voittovarot	Muuntoerot	Yhteensä
Oma pääoma 31.12.2019	1,6	0,2	6,2	-2,1	67,1	3,2	76,1
Tilikauden laaja tulos yhteensä					2,1	-8,9	-6,8
Osakeperusteisten maksujen kustannus			0,2	0,5	-0,1		0,6
Oma pääoma 31.3.2020	1,6	0,2	6,4	-1,7	69,1	-5,7	69,9

1 MERKITTÄVIMMÄT VALUUTTAKURSSIT JA KURSSIMUUTOSTEN HERKKYYSANALYYSI

Yksi euro on	Keskikurssit			Päätöspäivän kurssit		
	1-3/2020	1-3/2019	1-12/2019	31.3.2020	31.3.2019	31.12.2019
USD	1,1088	1,1451	1,1195	1,0956	1,1235	1,1234
GBP	0,8486	0,8762	0,8759	0,8864	0,8583	0,8945
JPY	120,55	125,70	121,96	118,90	124,45	121,59

Kurssimuutosten vaikutus tulokseen ennen veroja

+/-10% kurssimuutos	1-3/2020	1-12/2019
USD	+/-0,2	+/-0,3
GBP	+/-0,3	+/-0,1
JPY	+/-0,3	+/-0,1

2 SEGMENTIT

Konsernissa seurataan yhtä segmenttiä (tietoturva).

	1–3/2020	1–3/2019	1–12/2019
Liikevaihto	54,8	53,4	217,3
Myytyjä suoritteita vastaavat kulut	-12,4	-12,6	-50,5
Bruttokate	42,4	40,8	166,8
Liiketoiminnan muut tuotot	0,5	0,2	14,0
Myynti- ja markkinoinnin kulut	-25,3	-25,7	-106,0
Tutkimuksen ja tuotekehityksen kulut	-10,3	-10,2	-39,5
Hallinnon kulut	-3,7	-4,6	-28,1
Liikevoitto	3,6	0,6	7,2
Rahoitustuotot (netto)	-1,3	-1,5	-2,9
Tulos ennen veroja	2,3	-1,0	4,2

Myyntituottojen jaottelu

Myyntikanavan mukaan	1–3/2020	1–3/2019	1–12/2019
Kuluttajatietoturva	24,4	24,0	94,8
Yritystietoturva	30,4	29,4	122,5
Tuotteet	18,6	17,8	72,5
Konsultointi	11,9	11,6	50,0
Yhteensä	54,8	53,4	217,3

Maantieteellisen alueen mukaan	1–3/2020	1–3/2019	1–12/2019
Pohjoismaat	17,3	18,5	72,5
Eurooppa pl. Pohjoismaat	24,9	23,5	96,2
Pohjois-Amerikka	5,6	4,5	19,7
Muu maailma	7,0	6,9	28,9
Yhteensä	54,8	53,4	217,3

3 AINEELLISET JA AINEETTOMAT HYÖDYKKEET

	31.3.2020	31.3.2019	31.12.2019
Kirjanpitoarvo kauden alussa	140,6	134,2	134,2
Käyttöoikeusomaisuuserät kauden alussa		12,8	12,8
Lisäykset	2,7	2,0	12,8
Vähennykset	-0,1	0,0	-0,2
Tilikauden poistot	-4,0	-4,4	-18,0
Arvonalentumiset			-6,6
Muuntoero	-9,5	3,5	5,4
Kirjanpitoarvo kauden lopussa	129,5	148,1	140,6

MWR InfoSecurityn liikearvo testattiin arvonalentumisen varalta vuoden 2019 aikana ja sen seurauksena kirjattiin 6,0 miljoonan euron arvonalentuminen.

4 RAHOITUSVAROJEN JA -VELKOJEN KÄYVÄN ARVON LUOKITTELUT

Käyvän arvon hierarkialuokat

Taso 1: Rahoitusinstrumenttien käyvät arvot perustuvat täysin samanlaisille varoille tai veloille noteerattuihin hintoihin toimivilla markkinoilla.

Taso 2: Rahoitusinstrumenteilla ei käydä kauppaa aktiivisilla ja likvideillä markkinoilla. Rahoitusinstrumenttien käyvät arvot ovat määritettävissä noteerattuihin markkinakursseihin ja -hintoihin perustuen sekä johdetun arvonmäärityksen avulla.

Taso 3: Rahoitusinstrumentin arvostus ei perustu todennettavissa olevaan markkinatietoon eivätkä muutkaan instrumentin käypään arvoon vaikuttavat tekijät ole saatavilla tai todennettavissa.

	Kirjanpitoarvo			Käypä arvo				
	Rahoitusvarat		Rahoitusvelat	Hierarkialuokka				
	Käypään- arvoon tulos- vaikutteisesti kirjattavat erät	Jaksotettava hankintameno	Jaksotettava hankintameno	Yhteensä	1	2	3	Yhteensä
Rahat ja pankkisaamiset		26,2		26,2	26,2			26,2
Myyntisaamiset		47,2		47,2		47,2		47,2
Käypään arvoon tulosvaikutteisesti kirjatut rahoitusvarat	0,1			0,1		0,1		0,1
Pankkilainat			31,0	31,0		31,0		31,0
Vuokravelat			8,9	8,9		8,9		8,9
Ostovelat			3,5	3,5		3,5		3,5
Rahoitusvelkojen takaisinmaksuaikataulu	Alle 1 vuosi	1–2 vuotta	2–3 vuotta	3–4 vuotta	Yli 5 vuotta	Yhteen- laskettu sopimuksen mukainen rahavirta	Tasearvo	
Pankkilainat	6,0	6,0	6,0	13,0		31,0	31,0	
Vuokravelat	5,1	2,4	0,8	0,5	0,1	8,9	8,9	
Rahoitusvelat yhteensä	11,1	8,4	6,8	13,5	0,1	39,9	39,9	

Rahoitusjärjestelyyn liittyvä tavanomaisia lainakovenantteja, joiden mukaiset ehdot täyttyivät koko raportointikauden ajan.

5 ERITTELY OIKAISTUN KÄYTTÖKATTEEN, KÄYTTÖKATTEEN, OIKAISTUN LIIKEVOITON JA LIIKEVOITON VÄLISISTÄ ERISTÄ

F-Secure on raportoinut vuoden 2018 toisesta neljänneksestä alkaen eräitä vaihtoehtoisia tunnuslukuja, jotka eivät ole IFRS-standardien mukaisia. Vaihtoehtoisten tunnuslukujen laskennassa ei huomioida vertailukelpoisuuteen vaikuttavia, tavallisesta liiketoiminnasta poikkeavia ja rahavirtoihin vaikuttamattomia eräiä varsinaisen liiketoiminnan taloudellisen tuloksen näyttämiseksi. Vaihtoehtoisten tunnuslukujen esittämisen tarkoituksena on parantaa vertailukelpoisuutta eivätkä ne korvaa muita IFRS-pohjaisia tunnuslukuja.

Raportoivat vaihtoehtoiset tunnusluvut ovat käyttökate, oikaistu käyttökate ja oikaistu liikevoitto. Käyttökate ei sisällä poistoja eikä arvonalentumisia. Lisäksi sekä oikaistun käyttökateen että oikaistun liikevoiton ulkopuolelle jäävät vertailukelpoisuuteen vaikuttavat olennaiset tavalliseen liiketoimintaan kuulumattomat erät. Oikaisut liittyvät yrityskauppoihin, integraatiokuluihin, liiketoimintojen myynnistä saatuihin voittoihin ja tappioihin sekä muihin vertailukelpoisuuteen vaikuttaviin eriin.

	1–3/2020	1–3/2019	1–12/2019
Oikaistu käyttökate (EBITDA)	7,2	5,0	23,2
Oikaisut käyttökatteeseen			
Ehdollisen vastikkeen käyvän arvon muutos			12,5
Uudelleenjärjestelyyn liittyvät kulut	0,4		–4,6
Käyttökate (EBITDA)	7,6	5,0	31,1
Poistot ja arvonalentumiset	–4,1	–4,4	–24,0
Liikevoitto	3,6	0,6	7,2
	1–3/2020	1–3/2019	1–12/2019
Oikaistu liikevoitto	4,0	1,7	9,6
Oikaisut liikevoittoon			
Ehdollisen vastikkeen käyvän arvon muutos			12,5
Kauppahinnan allokoinnista aiheutuneet poistot	–0,9	–1,2	–4,1
Arvonalentumiset			–6,3
Uudelleenjärjestelyyn liittyvät kulut	0,4		–4,6
Liikevoitto	3,6	0,6	7,2

Oikaisujen luokittelu liiketoiminnan muiden kulujen osalta

	Liiketoiminnan muut kulut 1–3/2020	Uudelleen- järjestelyyn liitty- vät kulut	Liiketoiminnan muut kulut oikais- tun liikevoiton laskennassa	Poistot	Yrityshankinnoissa syntyneiden aineet- tomien hyödykkei- den poistot	Liiketoiminnan muut kulut oikais- tun käyttökateen (EBITDA) lasken- nassa 1–3/2020
Myynnin ja markkinoinnin kulut	–25,3		–25,3	1,5		–23,7
Tutkimuksen ja tuotekehityksen kulut	–10,3		–10,3	1,5		–8,9
Hallinnon kulut	–3,7	–0,4	–4,1	0,2	0,9	–3,1
Liiketoiminnan muut kulut	–39,3	–0,4	–39,7	3,2	0,9	–35,7

6 LUVUT VUOSINELJÄNNEKSITTÄIN

TULOSLASKELMA NELJÄNNESVUOSITTAIN	1–3/2020	10–12/2019	7–9/2019	4–6/2019	1–3/2019
Liikevaihto	54,8	56,1	53,8	54,1	53,4
Myytyjä suoritteita vastaavat kulut	-12,4	-12,9	-12,6	-12,5	-12,6
Bruttokate	42,4	43,2	41,2	41,6	40,8
Liiketoiminnan muut tuotot	0,5	3,9	0,4	9,6	0,2
Myyntin ja markkinoinnin kulut	-25,3	-27,2	-25,0	-28,1	-25,7
Tutkimuksen ja tuotekehityksen kulut	-10,3	-10,3	-9,7	-9,4	-10,2
Hallinnon kulut	-3,7	-8,9	-4,4	-10,3	-4,6
Liikevoitto	3,6	0,8	2,5	3,3	0,6
Rahoitustuotot (netto)	-1,3	-0,3	-1,1	0,1	-1,5
Tulos ennen veroja	2,3	0,4	1,4	3,4	-1,0
Tuloverot	-0,2	0,1	-0,5	0,0	-0,4
Tilikauden tulos yhteensä	2,1	0,5	0,8	3,4	-1,4

OSAKEKOHTAINEN TULOS NELJÄNNESVUOSITTAIN

Osaakekohtainen tulos, laimentamaton ja laimennettu, eur	0,01	0,00	0,01	0,02	-0,01
--	------	------	------	------	-------

AVAINLUVUT

Bruttokate, % liikevaihdosta	77,3 %	77,0 %	76,6 %	76,9 %	76,5 %
Oikaistu käyttökate	7,2	6,6	6,8	4,8	5,0
Oikaistu käyttökate, % liikevaihdosta	13,2 %	11,8 %	12,7 %	8,9 %	9,4 %
Oikaistu liikevoitto	4,0	3,1	3,4	1,4	1,7
Oikaistu liikevoitto, % liikevaihdosta	7,4 %	5,6 %	6,3 %	2,5 %	3,3 %
Sijoitetun pääoman tuotto (ROI), %	15,9 %	4,3 %	10,6 %	11,9 %	2,7 %
Oman pääoman tuotto (ROE), %	11,4 %	2,7 %	4,8 %	19,8 %	-8,3 %
Omavaraisuusaste, %	49,2 %	49,0 %	45,9 %	44,3 %	41,3 %
Nettovelkaantumisaste, %	19,5 %	20,8 %	28,3 %	30,0 %	36,5 %
Korolliset velat	39,9	41,3	45,0	46,5	48,6
Pankkisaamiset ja käypään arvoon kirjattavat rahoitusvarat	26,3	25,5	24,9	25,5	23,4
Investoinnit, poislukien yrityskaupat, milj. eur	2,7	3,3	2,0	5,6	1,8
Aktivoidut kehityksenot, milj. eur	1,6	1,5	1,4	2,2	1,2
Poistot ja arvonalentumiset, pl. yrityshankinnoissa syntyneiden aineettomien hyödykkeiden poistot, milj. eur	-3,2	-3,2	-3,5	-3,4	-3,3
Poistot ja arvonalentumiset, milj. eur	-4,1	-4,7	-4,3	-10,6	-4,4
Henkilöstö kauden lopussa	1 688	1 696	1 727	1 710	1 680

AVAINLUKUJEN LASKENTAKAAVAT

Omavaraisuusaste, %	$\frac{\text{Oma pääoma yhteensä}}{\text{Taseen loppusumma – asiakassopimusvelat}} \times 100$
Sijoitetun pääoman tuotto (ROI), %	$\frac{\text{Tulos ennen veroja + rahoituskulut (annualisoitu)}}{\text{Taseen loppusumma – korottomat velat (keskim. vuoden aikana)}} \times 100$
Oman pääoman tuotto (ROE), %	$\frac{\text{Tilikauden tulos (annualisoitu)}}{\text{Oma pääoma yhteensä (keskim. vuoden aikana)}} \times 100$
Nettovelkaantumisaste, %	$\frac{\text{Korolliset velat – rahat ja pankkisaamiset sekä tuloksen kautta käypään arvoon kirjattavat rahoitusvarat}}{\text{Oma pääoma yhteensä}} \times 100$
Tulos / osake, euroa	$\frac{\text{Emoyhtiön omistajille kuuluva tilikauden tulos}}{\text{Ulkona olevien osakkeiden keskimääräinen lukumäärä}}$
Oma pääoma / osake, euroa	$\frac{\text{Emoyhtiön omistajille kuuluva oma pääoma}}{\text{Ulkona olevien osakkeiden lukumäärä kauden päättyessä}}$
Liiketoiminnan muut kulut	Myyntiin ja markkinoinnin, tutkimuksen ja tuotekehityksen sekä hallinnon kulut
Käyttökate	Liikevoitto + Poistot ja arvonalentumiset

CYBER SECURITY LIVES HERE

F-Secure Oyj
Tammasaarenkatu 7
PL 24, 00181 Helsinki
Puh. +358 9 2520 0700
investor-relations@f-secure.com
www.f-secure.com/sijoittajat