

TILINPÄÄTÖSTIEDOTE
1.1.–31.12.2019

**YRITYSTIETOTURVAN LIIKEVAIHTO
KASVOI ORGAANISESTI 10%
VIIMEISELLÄ NELJÄNNEKSELLÄ**

KESKEISET TAPAHTUMAT LOKA–JOUULUKUUSSA (Q4)

- Liikevaihto kasvoi 4 % ja oli 56,1 miljoonaa euroa (53,7 milj.eur)
- Liikevaihto yritystietoturvasta kasvoi 10 % ja oli 32,7 miljoonaa euroa (29,8 milj.eur)
- Liikevaihto kuluttajatietoturvasta laski 2 % ja oli 23,4 miljoonaa euroa (24,0 milj.eur)
- Saadut ennakot kasvoivat 1 % ja olivat 73,9 miljoonaa euroa (72,9 milj.eur)
- Oikaistu käyttökate oli 6,6 miljoonaa euroa (4,9 milj.eur) ja 11,8 % liikevaihdosta (9,0 %)¹⁾
- Liikevoitto oli 0,8 miljoonaa euroa (1,4 milj.eur) ja 1,3 % liikevaihdosta (2,6 %)
- Liikevoittoon sisältyy 3,4 miljoonan euron positiivinen vaikutus MWR InfoSecurityn hankintaan liittyvien erien uudelleen arvostuksesta sekä 4,6 miljoonaa euroa uudelleenjärjestelyyn liittyviä kuluja. MWR InfoSecurityn hankinnan lopullinen ehdollinen vastike, joka maksetaan vuoden 2020 ensimmäisen neljänneksen aikana, on 3,7 miljoonaa euroa.
- Osakekohtainen tulos oli 0,00 euroa (0,00 eur)
- Liiketoiminnan rahavirta ennen rahoituseriä ja veroja oli 8,7 miljoonaa euroa (10,5 milj.eur)¹⁾

KESKEISET TAPAHTUMAT TAMMI–JOUULUKUUSSA

- Liikevaihto kasvoi 14 % ja oli 217,3 miljoonaa euroa (190,7 milj.eur)
- Liikevaihto yritystietoturvasta kasvoi 28 % ja oli 122,5 miljoonaa euroa (95,9 milj.eur)
- Liikevaihto kuluttajatietoturvasta säilyi edellisen vuoden tasolla ja oli 94,8 miljoonaa euroa (94,9 milj.eur)
- Saadut ennakot kasvoivat 1 % ja olivat 73,9 miljoonaa euroa (72,9 milj.eur)
- Oikaistu käyttökate oli 23,2 miljoonaa euroa (17,4 milj.eur) ja 10,7 % liikevaihdosta (9,1 %)¹⁾
- Liikevoitto oli 7,2 miljoonaa euroa (4,5 milj.eur) ja 3,3 % liikevaihdosta (2,4 %)
- Liikevoittoon sisältyy 6,5 miljoonan euron positiivinen nettovaikutus MWR InfoSecurityn hankintaan liittyvien erien uudelleen arvostuksesta sekä 4,6 miljoonaa euroa uudelleenjärjestelyyn liittyviä kuluja. MWR InfoSecurityn hankinnan lopullinen ehdollinen vastike, joka maksetaan vuoden 2020 ensimmäisen neljänneksen aikana, on 3,7 miljoonaa euroa.
- Osakekohtainen tulos oli 0,02 euroa (0,01 eur)
- Liiketoiminnan rahavirta ennen rahoituseriä ja veroja oli 19,0 miljoonaa euroa (13,8 milj.eur)¹⁾

NÄKYMÄT

Yhtiön näkymät vuodelle 2020 ovat:


- Yritystietoturvan organisen kasvun odotetaan jatkuvan vuonna 2020, kuitenkin hitaampana kuin vuonna 2019. Lopetettujen, ei-strategisten tuotteiden negatiivinen vaikutus kasvuun vuonna 2020 on arviolta muutamia prosenttiyksikköjä.

- Kuluttajatietoturvan liikevaihdon odotetaan olevan noin vuoden 2019 tasolla.
- Oikaistun käyttökateen odotetaan kasvavan selvästi verrattuna vuoteen 2019.

Nämä 12. joulukuuta 2019 julkaistut näkymät korvasivat yhtiön aiemmin antamat ennusteet ja tulevaisuutta koskevat lausumat.

SISÄLTÖ

- 02 Keskeiset tapahtumat
- 02 Näkymät
- 03 Toimitusjohtaja Samu Konttinen
- 04 Taloudellinen kehitys
- 11 Strategia
- 12 F-Securen tuotteet ja palvelut
- 14 Avainluvut
- 15 Muutokset laadintaperiaatteissa
- 16 Taulukot

 Tämän katsauksen lukuja ei ole tilintarkastettu. Suluissa olevat vertailuluvut viittaavat edellisen vuoden vastaavaan jaksoon, jollei toisin mainita.

¹⁾ F-Secure on ottanut käyttöön uuden Vuokrasopimukset-standardin (IFRS 16) 1. tammikuuta 2019 soveltaen yksinkertaistettua menettelytapaa. Vertailukauden tietoja ei ole oikaistu. IFRS 16:n vaikutus oikaistuun käyttökatteeseen on +1,7 miljoonaa euroa viimeisellä neljänneksellä ja +6,6 miljoonaa euroa koko tilikaudella. Vaikutus operatiiviseen rahavirtaan on +1,5 miljoonaa euroa viimeisellä vuosineljänneksellä ja +6.0 miljoonaa euroa koko tilikaudella.



TOIMITUSJOHTAJA SAMU KONTTINEN

**”F-SECUREN
KOKONAI-
LIIKEVAIHTO
KASVOI
4 PROSENTTIA
YRITYSTIETO-
TURVAN
KASVAESSA 10
PROSENTTIA.”**

Vuoden 2019 viimeisellä neljänneksellä F-Securen kokonaisliikevaihto kasvoi 4 prosenttia 56,1 miljoonaan euroon yritystietoturvan liikevaihdon kasvaessa 10 prosenttia. Kuluttajietoturvan liikevaihto pysyi viime vuoden tasolla. Kannattavuuden suhteen vuosineljännes oli odotustemme mukainen oikaistun käyttökatemarginaalin ollessa 12 %.

Hallinnoiduissa tietoturvapalveluissa (MDR) uusien sopimusten voittaminen jatkui. Esimerkkejä uusista asiakkuuksista ovat johtava eurooppalainen logistiikkayhtiö, suuri pohjoismainen rahoituslaitos sekä kriittisen infrastruktuurin alalla toimiva pohjoismainen yhtiö. Lokakuussa F-Secure sai korkeimmat pisteet MITRE ATT&CK -arvioinnissa, joka pohjautuu Forrester -tutkimuslaitoksen¹⁾ luomaan arviointikoodiin. Tämä osoittaa F-Securen poikkeukselliset kyvyt kehittyneiden uhkien havaitsemisessa. MDR-palvelut ovat yksi painopistealueistamme, vaikkakin pitkät myyntiajat ja vaihtelevat hankekoot saattavat aiheuttaa huomattavaa vaihtelua uusmyynnissä vuosineljännesten välillä.

F-Securen päätelaitteiden tietoturvaliiketoiminta jatkoi hienoista ja vakaata kasvua, mikä johtui etenkin hyvistä uusimisasteista. Pilvipohjainen EDR- ja EPP-tuotteen yhdistelmä sopii hyvin pienille ja keskisuurille asiakkaille sekä kumppaneillemme, jotka tarjoavat palveluja loppuasiakkaille. Alan johtava yhteistyömme kumppaniverkoston kanssa palkittiin lokakuussa vuoden myyntiohjelmalla. Palkinnon jakoi Forrester Researchin omistama SiriusDecisions-tutkimusyhtiö. Päätelaitetietoturvamarkkinan kilpailutilanne on kiristynyt, koska useat markkinalle epätavanomaiset toimijat tarjoavat nykyisin myös päätelaitetietoturvaa.

Kyberturvallisuuskonsultointi kasvoi vahvasti, vaikka vaihtelu eri maiden välillä jatkui. Kasvavista maista, esimerkiksi Singaporessa, konsultoinnilla oli jälleen poikkeuksellisen hyvä vuosineljännes, kun asiakkaita palveltiin onnistuneesti käyttäen asiantuntijoita myös muista maista. Tämä on osoitus kasvavasta kansainvälisestä toiminta-alueestamme ja mahdollisuudesta toteuttaa suuria projekteja maailmanlaajuisesti. Näin voimme hyödyntää markkinakasvun kokonaispotentiaalin.

Kuluttajietoturvaliiketoiminnan liikevaihto säilyi viime vuoden tasolla. Viimeisellä vuosineljänneksellä ID PROTECTION -tuotteen ympärillä näkynyt positiivinen vire alkoi konkretisoitua, kun teimme ensimmäiset sopimukset operaattorikumppanien kanssa Aasiassa, Euroopassa ja Yhdysvalloissa. Kaiken kaikkiaan operaattorikanava suoriutui odotustemme mukaisesti. Suoramyyntille vuosineljännes oli vuoden vahvin, mikä on hyvä lähtökohta vuodelle 2020.

Joulukuussa loppuun saatetun uudelleenjärjestelyn ja MWR InfoSecurityn integraation jälkeen, F-Secure voi nyt keskittyä palvelemaan paremmin eri asiakassegmenttejä erilaisilla liiketoiminta-alueilla. Näin olemme valmiit menestyksekkäälle vuodelle 2020.

Toimitusjohtaja Samu Konttinen

¹⁾ The Forrester MITRE ATT&CK Evaluation Guide, An Objective Analysis Of Round 1 And How To Interpret The Results by Josh Zelonis, with Stephanie Balaouras, Joseph Blankenship, Benjamin Corey, Peggy Dostie, and Diane Lynch, November 20, 2019

TALOUDELLINEN KEHITYS

milj.eur	10-12/2019	10-12/2018	Muutos	1-12/2019	1-12/2018	Muutos
Liikevaihto	56,1	53,7	4 %	217,3	190,7	14 %
Kuluttajatietoturvaluotteet	23,4	24,0	-2 %	94,8	94,9	0 %
Yritystietoturva	32,7	29,8	10 %	122,5	95,9	28 %
tuotteet	18,3	17,4	5 %	72,5	63,8	14 %
konsultointi	14,4	12,4	16 %	50,0	32,0	56 %
Myytyjä suoritteita vastaavat kulut	-12,9	-12,5	3 %	-50,5	-39,4	28 %
Bruttokate	43,2	41,3	5 %	166,8	151,4	10 %
Liiketoiminnan muut tuotot ¹⁾	0,4	0,6	-22 %	1,5	2,3	-31 %
Liiketoiminnan muut kulut ¹⁾	-37,0	-37,0	0 %	-145,1	-136,2	7 %
myynti ja markkinointi	-25,5	-24,9	2 %	-99,4	-90,7	10 %
tutkimus ja tuotekehitys	-8,7	-9,0	-4 %	-33,2	-33,6	-1 %
hallinto	-2,9	-3,0	-4 %	-12,4	-11,9	4 %
Oikaistu käyttökate (EBITDA) ²⁾	6,6 ⁴⁾	4,9	36 %	23,2 ⁴⁾	17,4	34 %
% liikevaihdosta	11,8 %	9,0 %		10,7 %	9,1 %	
Oikaisut liiketoiminnan muissa tuotoissa	3,4			12,5		
Uudelleenjärjestelyyn liittyvät kulut	-4,6			-4,6		
Yrityshankintoihin liittyvät kulut		-0,3			-3,6	
Käyttökate	5,4 ⁴⁾	4,5	19 %	31,1 ⁴⁾	13,8	126 %
% liikevaihdosta	9,7 %	8,5 %		14,3 %	7,2 %	
Poistot	-3,5 ⁴⁾	-2,0	74 %	-13,6 ⁴⁾	-6,8	96 %
Arvonalentumiset	-0,3			-6,3		
Yrityshankinnoissa syntyneiden aineettomien hyödykkeiden poistot	-0,9	-1,2	-22 %	-4,1	-2,5	63 %
Liikevoitto	0,8 ⁴⁾	1,4	-46 %	7,2 ⁴⁾	4,5	58 %
% liikevaihdosta	1,3 %	2,6 %		3,3 %	2,4 %	
Oikaistu liikevoitto ²⁾	3,1 ⁴⁾	2,8	10 %	9,6 ⁴⁾	10,6	-10 %
% liikevaihdosta	5,6 %	5,3 %		4,4 %	5,6 %	
Tulos per osake (EUR) ³⁾	0,00	0,00	-235 %	0,02	0,01	298 %
Saadut ennakat				73,9	72,9	1 %
Liiketoiminnan rahavirta ennen rahoituseriä ja veroja	8,7 ⁴⁾	10,5	-18 %	19,0 ⁴⁾	13,8	38 %
Rahavarat ja käypään arvoon kirjattavat rahoitusvarat				25,5	27,9	-9 %
Sijoitetun pääoman tuotto, %	2,7 %	6,2 %	-56 %	4,5 %	7,9 %	-43 %
Omavaraisuusaste, %				49,0 %	42,7 %	15 %
Velkaantumisaste, %				20,8 % ⁴⁾	13,9 %	50 %
Henkilöstö kauden lopussa				1 696	1 666	2 %

¹⁾ Pois lukien vertailukelpoisuuteen vaikuttavat erät, kuten määritellyt taulukko-osan liitteessä 7.

²⁾ Oikaisut ovat tavallisesta liiketoiminnasta poikkeavia olennaisia eriä liittyen yritysostoihin, integraatiokuluihin, uudelleenjärjestelyyn, liiketoimintojen myynnistä saatuihin voittoihin ja tappioihin sekä muihin vertailukelpoisuuteen vaikuttaviin eriin. Oikaistujen kulujen erittely löytyy taulukko-osan liitteestä 7.

³⁾ Perustuen tilikauden keskimääräiseen ulkona olevien osakkeiden lukumäärään 157 719 368 (1-12/2019)

⁴⁾ IFRS 16 kasvatti oikaistua käyttökateä käyttökateä 1,7 miljoonaa euroa viimeisellä neljänneksellä ja 6,6 miljoonaa euroa koko tilikaudella. Vaikutus oikaistuun liikevoittoon ja liikevoittoon oli 0,1 miljoonaa euroa viimeisellä neljänneksellä ja 0,3 miljoonaa euroa koko tilikaudella. Poistot ja arvonalentumiset kasvoivat 1,6 miljoonaa euroa viimeisellä neljänneksellä ja 6,3 miljoonaa euroa koko tilikaudella. Positiivinen vaikutus liiketoiminnan rahavirtaan ennen rahoituseriä ja veroja oli 1,5 miljoonaa euroa kolmannella neljänneksellä ja 6,0 miljoonaa euroa koko tilikaudella. Velkaantumisaste ilman IFRS 16 vaikutusta oli 6,3 %.

Neljäs vuosineljännes (Q4)

Loka–joulukuussa yhtiön kokonaisliikevaihto kasvoi 4 % ja oli 56,1 miljoonaa euroa (53,7 milj.eur). Kasvu johtui ennen kaikkea yritystietoturvasta, jonka osuus kokonaisliikevaihdosta oli 58 % (55 %).

Yritystietoturva

Yritystietoturvan liikevaihto kasvoi 10 % viime vuodesta 32,7 miljoonaan euroon (29,8 milj.eur). Liikevaihto kasvoi sekä tuotteissa että konsultoinnissa. Viimeisen neljänneksen liikevaihdon kasvu oli puhtaasti orgaanista, kun taas ensimmäisen vuosipuoliskon kasvuun vaikutti MWR InfoSecurityn hankinta.

Tuotteet

Yritystietoturvatuotteiden liikevaihto kasvoi 5 % viime vuodesta 18,3 miljoonaan euroon (17,4 milj.eur).

Päätelaitteiden tietoturvan (EPP) liikevaihto kasvoi edellisestä vuodesta. Olemassa olevan EPP-tilauskannan uusimisasteet olivat hyvällä tasolla. Suomessa ja Japanissa uusasiakashankinnassa kohdattiin haasteita, mikä johtui osin ei-strategisten tuotteiden myynnin lopettamisesta. EDR-ratkaisun (Endpoint Detection and Response) teknologisten ominaisuuksien kehittyminen edesauttoi jälleenmyyjien määrän kasvua sekä kanavakumppanien lisääntyneitä kiinnostusta tuotteeseen. EDR:n tilausvolymit jatkoivat kasvua, vaikka ratkaisun vaikutus yritystietoturvatuotteissa ei vielä ole merkittävä.

Hallinnoituina tietoturvapalveluina myytävien (MDR, Managed Detection and Response) ratkaisujen liikevaihto kasvoi hyvin. Tilauskannan uusimisasteet säilyivät hyvällä tasolla maailmanlaajuisesti neljänneksen aikana. Useita uusia F-Secure Countercept -sopimuksia allekirjoitettiin esimerkiksi rahoituksen, logistiikan, kriittisen infrastruktuurin ja ammatillisten palveluiden toimialoilta. Sopimuksia voitettiin useissa maissa, kuten Belgiassa, Saksassa, Suomessa ja Ranskassa. Uusille kehittyneille ratkaisuille tyypilliseen tapaan uusasiakashankinnassa odotetaan olevan vaihtelua neljännesten välillä.

Kyberturvallisuuskonsultointi

Kyberturvallisuuskonsultoinnin liikevaihto kasvoi 16 % viime vuodesta ja oli 14,4 miljoonaa euroa (12,4 milj.eur).

Kyberturvallisuuskonsultointi jatkoi hyvää kasvua suurimmilla markkinoillamme Iso-Britanniassa ja Pohjoismaissa. Lisäksi Singaporessa liiketoiminta kehittyi poikkeuksellisen vahvasti neljännellä vuosineljänneksellä. Hyvästä kasvusta huolimatta käyttöasteet poikkesivat odotetusta joillakin alueilla vuoden 2019 viimeisen vuosineljänneksen aikana. Kaiken kaikkiaan tarve vaativimmille kyberturvakonsultointipalveluille jatkuu vahvana.

Kuluttajatietoturva

Viimeisellä neljänneksellä kuluttajatietoturvan liikevaihto laski 2 % viime vuodesta ja oli 23,4 miljoonaa euroa (24,0 milj.eur).

Operaattorit

Operaattorikanavan liikevaihto laski hieman viime vuoden tasosta. Neljänneksen neljänneksen aikana ID PROTECTION-tuotetta ympäröivä positiivinen vire alkoi konkretisoitua, kun F-Secure allekirjoitti ensimmäiset sopimuksensa operaattorikumppanien kanssa Aasiassa, Euroopassa sekä Yhdysvalloissa. Vaikutuksen liikevaihtoon odotetaan kuitenkin olevan maltillinen lyhyellä aikavälillä. Esimerkkinä asemastamme operaattorimarkkinalla toimii erään ID PROTECTION-sopimuksen yhteydessä tehty suuren kansainvälisen kilpailijan päätelaitetarjoaman korvaaminen F-Securen vastaavalla.

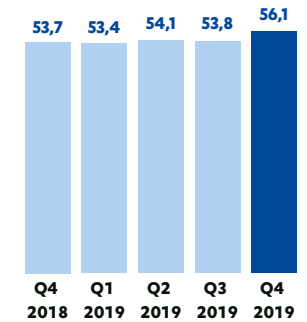
Suoramyynni

Suoramyynnin liikevaihto oli viime vuoden tasolla. Kokonaisuudessaan suoramyynnillä oli koko vuoden vahvin neljännes ja uusimisasteet säilyivät hyvällä tasolla. F-Secure TOTAL -pakettiratkaisun uusimisasteet olivat odotustemme mukaisia. Verkkokauppamyynni suoritui hyvin, erityisesti Iso-Britanniassa ja Skandinaviassa. Myös myynti strategisten jälleenmyyjäkumppaneidemme kautta oli hyvällä tasolla.

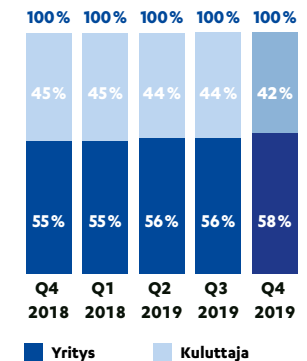
Saadut ennakot

Saadut ennakot kasvoivat 1 % ja olivat 73,9 miljoonaa euroa (72,9 milj.eur).

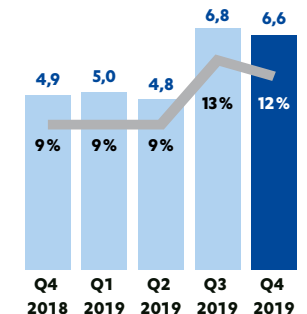
Liikevaihto, milj. eur



Liikevaihdon jakauma, % liikevaihdosta



Oikaistu käyttökate, milj. eur ja % liikevaihdosta



F-Secure on uudistanut alennusten myöntämisperiaatteita päätelaitteiden tietoturvasa (EPP), mikä on johtanut sopimusten keskimääräisen pituuden laskuun. Samanaikaisesti kysyntä kuukausittaista laskutusta kohtaan on kasvanut. Saatujen ennakkojen kasvu on laskenut myös konsultointiliiketoiminnan suhteellisen osuuden kasvettua MWR InfoSecurityn yritysoston jälkeen. Yrityspuolen päätelaitteisiin liittyvät saadut ennakat ovat myös alhaisemmat tilausten kasvun hidastuttua viime vuoden aikana.

Bruttokate

Bruttokate nousi 1,9 miljoonaa euroa 43,2 miljoonaan euroon (41,3 milj.eur) ja oli 77 % liikevaihdosta (77 %). Suhteellinen bruttokate säilyi edellisen vuoden tasolla.

Yrityshankinnasta johtuvat vertailukelpoisuuteen vaikuttavat erät

MWR InfoSecurityn hankintaan sisältyi lisäkauppahinta, jota vastaan taseeseen kirjattiin velka ehdollisesta vastikkeesta. Lisäkauppahinnan määräytymiseen vaikuttava ajanjakso päättyi 31. joulukuuta ja lopullinen vuoden 2020 ensimmäisellä neljänneksellä maksettava ehdollinen vastike on 3,7 miljoonaa euroa. Lisäkauppahintaan liittyvää velkaa purkautui 3,4 miljoonaa euroa, mikä on esitetty liiketoiminnan muissa tuotoissa viimeisellä neljänneksellä.

Liiketoiminnan muut kulut

Liiketoiminnan muut kulut ilman poistoja ja arvonalentumisia sekä vertailukelpoisuuteen vaikuttavia eräitä säilyivät edellisen vuoden tasolla ja olivat 37,0 miljoonaa euroa (37,0 milj.eur). Vertailukelpoisuuteen vaikuttavat erät sisältävät viimeisellä neljänneksellä päättyneestä uudelleenjärjestelystä johtuvia kuluja 4,6 miljoonaa euroa. Liiketoiminnan muut kulut uudelleenjärjestelykulut huomioiden olivat 41,6 miljoonaa euroa.

Poistot kasvoivat 1,5 miljoonaa euroa ja olivat 4,7 miljoonaa euroa (3,2 milj.eur). IFRS 16 -standardin vaikutus oli 1,6 miljoonaa euroa ja MWR InfoSecurityn hankinnassa syntyneiden aineettomien hyödykkeiden poistot 0,9 miljoonaa euroa (1,2 milj. eur).

Kannattavuus

Oikaistu käyttökate oli 6,6 miljoonaa euroa ja 11,8 % liikevaihdosta (4,9 milj.eur, 9,0 %). Ilman IFRS 16 -standardin 1,7 miljoonan euron positiivista vaikutusta oikaistu käyttökate oli edellisen vuoden tasolla.

Liikevoitto oli 0,8 miljoonaa euroa ja 1,3 % liikevaihdosta (1,4 milj.eur, 2,6 %). Liikevoittoon sisältyy positiivinen vaikutus MWR InfoSecurityn hankinnassa syntyneen ehdollisen vastikkeen uudelleenarvostuksesta sekä uudelleenjärjestelystä johtuvat kulut.

Rahavirta

Liiketoiminnan rahavirta ennen rahoituseriä ja veroja oli 8,7 miljoonaa euroa (10,5 milj.eur). Vaikka IFRS 16 -standardilla oli 1,5 miljoonan euron positiivinen vaikutus operatiiviseen rahavirtaan, nettokäyttöpääoman muutoksen positiivinen vaikutus jäi 3,7 miljoonaa euroa matalammaksi. Rahoituserien ja verojen rahavirta parani pienemmistä ennakkoveroista johtuen.

Tammi–joulukuu

Tammi–joulukuussa yhtiön kokonaisliikevaihto kasvoi 14 % viime vuodesta ja oli 217,3 miljoonaa euroa (190,7 milj.eur). Kasvu johtui ennen kaikkea yritystietoturvasta, jonka osuus kokonaisliikevaihdosta oli 56 % (50 %). Kuluttajatietoturvan osuus liikevaihdosta oli 44 % (50 %).

Yritystietoturva

Yritystietoturvan liikevaihto kasvoi 28 % ja oli 122,5 miljoonaa euroa (95,9 milj. eur). Liikevaihdon kasvuun vaikutti sekä MWR InfoSecurityn yritysosto että organisen kasvun jatkuminen.

Kuluttajatietoturva

Kuluttajatietoturvan liikevaihto säilyi edellisen vuoden tasolla ja oli 94,8 miljoonaa euroa (94,9 milj. eur). Sekä operaattorikanavan että suoramyynnin liikevaihto pysyi viime vuoden tasolla.

Saadut ennakot

Saadut ennakot kasvoivat 1% ja olivat 73,9 miljoonaa euroa (72,9 milj.eur).

F-Secure on uudistanut alennusten myöntämisperiaatteita pääte-laitteiden tietoturvasa (EPP), mikä on johtanut sopimusten keski-määräisen pituuden laskuun. Samanaikaisesti kysyntä kuukausittaista laskutusta kohtaan on kasvanut. Saatujen ennakkojen kasvu on laskenut myös konsultointiliiketoiminnan suhteellisen osuuden kasvettua MWR InfoSecurityn yritysoston jälkeen. Yrityspuolen päätelaitteisiin liittyvät saadut ennakot ovat myös alhaisemmat tilausten kasvun hidastuttua viime vuoden aikana.

Bruttokate

Bruttokate nousi 15,4 miljoonaa euroa 166,8 miljoonaan euroon (151,4 milj.eur), ja oli 77% liikevaihdosta (79%). Suhteellinen bruttokate laski vuoden 2018 ensimmäisen vuosipuoliskon jälkeen, kun kyber-turvallisuuspalveluiden liikevaihdon osuus kasvoi MWR InfoSecurityn hankinnasta johtuen.

Yrityshankinnasta johtuvat vertailukelpoisuuteen vaikuttavat erät

MWR InfoSecurityn hankintaan sisältyi lisäkauppahinta, jota vastaan taseeseen kirjattiin velka ehdollisesta vastikkeesta. Vuoden toisen neljänneksen aikana velkaa purettiin 9,1 miljoonaa euroa, kun hankittu konsultointiliiketoiminta ei saavuttanut kaikkia sovitteja välitavoitteita. Joulukuun 31. päivänä lisäkauppahinnan määräytymiseen sovitte-ajanjakso päättyi ja lopulliseksi vuoden 2020 ensimmäisellä neljännek-sellä maksettavaksi ehdolliseksi vastikkeeksi määritettiin 3,7 miljoonaa euroa. Viimeisen neljänneksen aikana lisäkauppahintaa purettiin lisää 3,4 miljoonaa euroa. Kokonaisuudessaan velka ehdollisesta vastikkeesta purkautui vuoden aikana 12,5 miljoonaa euroa, mikä on esitetty liiketoiminnan muissa tuotoissa.

MWR InfoSecurityn konsultointiliiketoiminnan jäädessä tavoitteista toisella neljänneksellä, laadittiin ylimääräinen arvonalennustestaus, joka osoitti 6,0 miljoonan euron arvonalentumista. Jäljellä oleva liikearvo hankinnasta on 78 miljoonaa euroa. Hankinnan kokonaiskauppahinta oli 85 miljoonaa puntaa (GBP).

Yhteenlaskettuna hankinnan uudelleenarvostukseen liittyvät erät paransivat liikevoittoa koko vuoden osalta 6,5 miljoonaa euroa.

Liiketoiminnan muut kulut

Liiketoiminnan muut kulut ilman poistoja ja arvonalentumisia sekä vertailukelpoisuuteen vaikuttavia eriä kasvoivat 8,9 miljoonaa euroa 145,1 miljoonaan euroon (136,2 milj.eur) MWR InfoSecurityn vaikutuksesta johtuen. Vertailukelpoisuuteen vaikuttavat erät sisältävät uudelleenjärjestelystä johtuvia kuluja 4,6 miljoonaa euroa.

Poistot kasvoivat 14,7 miljoonaa euroa ja olivat 24,0 miljoonaa euroa (9,3 milj. eur). IFRS 16 -standardin vaikutus oli 6,3 miljoonaa euroa ja MWR InfoSecurityn hankinnassa syntyneiden aineettomien hyödykkeiden poistot 4,1 miljoonaa euroa.

Kannattavuus

Oikaistu käyttökate oli 23,2 miljoonaa euroa ja 10,7% liikevaihdosta (17,4 milj.eur, 9,1%). Ilman IFRS 16 -standardin positiivista 6,6 miljoonan euron vaikutusta oikaistu käyttökate oli 16,6 miljoonaa euroa.

Liikevoitto oli 7,2 miljoonaa euroa ja 3,3% liikevaihdosta (4,5 milj. eur, 2,4%). Liikevoiton kasvu edellisestä vuodesta oli 2,7 miljoonaa euroa. Liikevoittoon sisältyy positiivinen vaikutus MWR InfoSecurityn hankintaan liittyvien erien uudelleenarvostuksesta sekä uudelleen-järjestelyn kuluvaikutus.

Rahavirta

Liiketoiminnan rahavirta ennen rahoituseriä ja veroja kasvoi 5,2 miljoonaa euroa ja oli 19,0 miljoonaa euroa (13,8 milj. eur). IFRS 16 -standardilla oli 6,0 miljoonan euron positiivinen vaikutus operatiiviseen rahavirtaan. Rahoituserien ja verojen rahavirta parani edellisvuodesta pääasiassa matalammista ennakkoveroista johtuen.

RAHOITUS JA PÄÄOMARAKENNE

milj.eur	10–12/2019	10–12/2018	Muutos	1–12/2019	1–12/2018	Muutos
Pankkisaamiset ja käypään arvoon kirjattavat rahoitusvarat				25,5	27,9	–9%
Korolliset velat, pitkäaikaiset				29,5	31,0	–5%
Korolliset velat, lyhytaikaiset				11,9	6,1	96%
Investoinnit ¹⁾	3,3	2,3	45%	12,8	99,8	–87%
Investoinnit ilman yrityshankintoja ¹⁾	3,3	2,3	45%	12,8	7,5	70%
Aktivoidut kehittämismenot	1,5	1,3	12%	6,2	4,7	32%
Sijoitetun pääoman tuotto, %	2,7%	6,2%		4,5%	7,9%	
Omavaraisuusaste, %				49,0%	42,7%	
Velkaantumisaste, %				20,8%	13,9%	

¹⁾Sisältäen IFRS 16 lisäykset vuonna 2019.

Rahoitusasema säilyi hyvänä. Pankkilainan takaisinmaksut tilikauden 2019 aikana olivat yhteensä 6,0 miljoonaa euroa.

Korollisiin velkoihin sisältyvien vuokravelkojen määrä vuoden lopussa oli 10,3 miljoonaa euroa, josta 5,9 miljoonaa on lyhytaikaista. Käyttöoikeusomaisuuserien lisäys investoinneissa oli 3,8 miljoonaa euroa. Vuokravelkojen kirjaaminen taseeseen on vaikuttanut myös F-Securen omavaraisuusasteeseen ja velkaantumisasteeseen. IFRS 16 -standardin vaikutukset pois lukien omavaraisuusaste on 52,7% ja velkaantuneisuusaste 6,3%.

HENKILÖSTÖ JA YHTIÖN JOHTO

Henkilöstö

Neljänneksen lopussa F-Securella oli 1 696 työntekijää, mikä tarkoittaa 30 työntekijän (2%) nettokasvua vuoden alusta (31.12.2018: 1 666).

Yhtiön johtoryhmä

Vuosineljänneksen lopussa yhtiön johtoryhmän kokoonpano vastuualueittain oli seuraava:

Samu Konttinen (toimitusjohtaja), Antti Hovila (strategia, brändi ja viestintä), Kristian Järnefelt (kuluttajatietoturva), Juha Kivikoski (yritystietoturva), Ian Shaw (kyberturvallisuuskonsultointi), Tim Orchard (hallinnoidut tietoturvapalvelut), Jari Still (tietohallinto), Jyrki Tulokas (tutkimus ja teknologia), Eriikka Söderström (talousjohtaja) ja Eva Tuominen (henkilöstöjohtaja).

OSAKKEET, OSAKEPÄÄOMA JA OMAT OSAKKEET

F-Securen osakkeiden kokonaismäärä on 158 798 739. Yhtiön rekisteröity osakepääoma on 1 551 311,18 euroa. Yhtiön omassa hallussa olevien osakkeiden määrä on 1 011 744.

Yhtiö omistaa omia osakkeitaan käyttääkseen niitä kannustinjärjestelmien, yrityshankintojen tai muiden yhtiön liiketoimintaan kuuluvien järjestelyiden toteuttamiseksi, yhtiön rahoitusrakenteen parantamiseksi tai muutoin edelleen luovutettaviksi tai mitätöitäviksi.

Yhtiöllä on suoritukseen perustuvia osakepohjaisia palkitsemisohjelmia avainhenkilöstölle sekä osakesäästöohjelma koko henkilöstölle.

RISKIT JA EPÄVARMUUKSET MARKKINAKATSAUS

Riskiksi määritellään epävarmuustekijät, joilla voi olla vaikutusta yhtiön lyhyen tai pitkän aikavälin tavoitteiden saavuttamiseen. Riskejä arvioidaan suhteessa niiden todennäköisyyteen ja arvoituun vaikutukseen.

F-Securen merkittävimmät riskit liittyvät seuraaviin tekijöihin:

- päätelaitteiden tietoturvuotteiden markkinoiden murros
- markkinoiden keskittyminen ja epäonnistuminen yrityskauppojen toteuttamisessa
- epäonnistuminen uusien teknologioiden innovoinnissa ja tuomisessa markkinoille
- rekrytoinnissa epäonnistuminen ja osaavan henkilöstön vaihtuvuus

Lisäksi liiketoimintaan voivat vaikuttaa myös ainakin seuraavat riskit:

- valuuttakurssien vaihtelusta aiheutuneen riskin kasvaminen liiketoiminnan lisääntyessä euroalueen ulkopuolella
- muuttuviin lakeihin ja säännöksiin sekä veroviranomaisten näiden pohjalta tekemiin tulkintoihin liittyvät veroriskit
- BREXIT (vaikutukset F-Securen liiketoimintaan on arvioitu rajallisiksi)

Kasvava ja monimuotoistuva laitekanta sekä erilaiset toisiinsa kytköksissä olevat verkkopalvelut tekevät tietoturvan hallinnasta entistä haasteellisempaa niin yrityksille kuin yksityishenkilöillekin. Nämä tekijät yhdessä monimutkaistuvien tietojärjestelmien, lisääntyvän sääntelyn ja geopolitiikan kasvaneen merkityksen kanssa kasvattavat kysyntää tietoturvuotteille ja palveluille. Edistyneet kyberhyökkäykset yleistyvät, ja niiden tekijät muuttuvat sinnikkäämmiksi. Samaan aikaan rikolliset pyrkivät hyödyntämään yleisten ohjelmistojen, verkkopalveluiden sekä verkkoon kytkettyjen laitteiden haavoittuvuuksia, ja hyökkäysten kohteena ovat paitsi kaiken kokoiset yritykset myös yksityishenkilöt. Rikollisten lisäksi hallitukset ja haktivistit hyödyntävät haavoittuvuuksia mm. vakoiluun ja seurantaan.

Yrityksiä vastaan tehtyjen hyökkäysten huomaaminen kestää nykyisin usein kuukausia. Koska useimmilla yrityksillä ei vielä kykyä havaita tietomurtoja ja reagoida niihin, tähän tarkoitettujen ratkaisujen ja hallintojen tietoturvapalveluiden (EDR, MDR) kysynnän ennakoidaan kasvavan nopeasti. Asiakkaat täydentävät olemassa olevia päätelaitteiden tietoturvaratkaisuitaan (EPP) uusilla uhkien havaitsemiseen ja niihin reagointiin tarkoitetuilla toiminnallisuuksilla (EDR), minkä takia päätelaitteiden tietoturva käy parhaillaan läpi murrosta. Yritykset ja muut organisaatiot käyttävät myös entistä enemmän hallinnoituja tietoturvapalveluita ja pilvipohjaisia ratkaisuja auttamaan niitä hallitsemaan tietoturvaansa.

Kuluttajien tietoturvuotteiden markkinoihin vaikuttaa merkittävästi laitekannan muuttuminen, sovelluskaupat sekä verkkomyynnin kehitys ylipäänsä. Verkkoon kytkettyjen laitteiden määrä kodeissa kasvaa nopeasti, ja sen takia teleoperaattorit investoivat merkittävästi verkko-yhteyksien parantamiseen sekä lisäävät tarjoamaansa uusia tietoturvaan liittyviä palveluita. Kaiken kaikkiaan kuluttajat ovat yhä paremmin tietoisia tietoturvaansa ja yksityisyydensuojaansa kohdistuvista uhista ja etsivät kattavampia ratkaisuita turvaamaan digitaalista elämäänsä.

STRATEGIA 2018–2021

Maailma digitalisoituu, ja tästä johtuen kyberhyökkäykset ja kyberrikollisuus ovat merkittäviä haasteita yhteiskunnalle. Samalla, kun haasteiden monimutkaisuus ja laajuus lisääntyy, kyberturvallisuuden asiantuntemus keskittyy alalla rajalliseen määrään erikoistuneita yrityksiä.

Jo kolmen vuosikymmenen ajan F-Secure on ollut uudistamassa tietoturva-alaa puolustaan kymmeniä tuhansia yrityksiä ja miljoonia ihmisiä. Olemme nyt muuttuneet päätelaitteiden tietoturvayhtiöstä kyberturvallisuustuotteiden ja -palveluiden monipuolisemmaksi tarjoajaksi.

F-Securen kilpailukyky perustuu laajaan kokemukseen kyberturvallisuudesta sekä tapaamme yhdistää ainutlaatuisella tavalla asiantuntemus sekä huipputeknologia. Laaja kokemuksemme, tietämyksemme ja ymmärryksemme kyberrikollisuudesta yhdistettynä globaaliin uhkatietokantaamme, älykkäisiin ohjelmistoihin ja huippuluokan tekoälyyn tekevät meistä täydellisen kumppanin kaikenkokoisille yrityksille ja kuluttajille. Olemme ylpeitä voidessamme toimia neuvonantajina monille maailman suurimmista ja vaativimmista organisaatioista. Näitä ovat asiakkaamme esimerkiksi finanssialalla, autoteollisuudessa ja ilmailualalla sekä poliisi ja puolustussektori. Ottaessamme vastaan alan haastavimpia tehtäviä asiantuntemuksemme kehittyy jatkuvasti.

Pyrkiessämme kiihdyttämään kasvuamme jatkamme kasvuinvestointien keskittämistä yritystietoturvaan. Tarjoamme huippuluokan palveluita ja -ratkaisuita erityisesti asiakkaille, jotka haluavat ostaa uhkien ennaltaehkäisyn, niiden havaitsemisen ja niihin reagoinnin palveluna. Uskomme päätelaitteiden tietoturvaa ostettavan jatkossa entistä enemmän hallittuna palveluna, ja erityisen vahvaa kasvua näemme uhkien havaitsemisessa ja niihin reagoinnissa. Laajentaessamme tuote- ja palveluvalikoimaamme lisäämme myös eri ratkaisujen välistä integraatiota, jotta voimme tarjota asiakkaillemme ja yhteistyökumppaneillemme tehokkaita ja kattavia avaimet käteen -ratkaisuja.

Myymme tuotteita pääosin palvelukumppaneiden kautta. Kasvava tuhansien yhteistyökumppaniemme verkosto on strateginen voimavara laajentumisemme kannalta. F-Securen tuotteet on suunniteltu toimitettaviksi pilvestä ja auttamaan kumppaneitamme kehittämään tuotteita täydentävää palveluliiketoimintaa. Helppokäyttöisyys sekä loppuasiakkaille että yhteistyökumppaneille on kriittinen osa koko tuotesuunnittelua.

Yritystuotteiden lisäksi F-Secure tarjoaa kattavan valikoiman tietoturva- ja yksityisyydensuojaratkaisuja myös kuluttajille. Suojaamme heidän kaikkia verkkoon kytkettyjä laitteitaan varjellen niin heidän dataansa, identiteettiään kuin heidän perheitäänkin. F-Secure on maailman johtava tietoturvaratkaisujen toimittaja teleoperaattoreiden kautta. Yhdessä suojelemme kymmeniä miljoonia kuluttajia ja heidän digitaalista elämänsä. Kuluttajien tietoturvan osalta F-Secure pyrkii kannattavaan kasvuun.

F-SECUREN TUOTTEET JA PALVELUT

Yritystietoturva

Yritystietoturvassa F-Secure tarjoaa laajan valikoiman kyberturvallisuustuotteita sekä hallintoituja tietoturvapalveluita uhkien havaitsemiseen ja niihin reagoimiseen. Lisäksi yhtiö tarjoaa kyberturvallisuuspalveluita ja -konsultaatiota. F-Securen yritysmyynnin pääkohderyhmä ovat keski- ja suuret yritykset ja paikalliset suuryritykset ympäri maailmaa. Suurin osa liikevaihdosta tulee tuotemyynnistä yhtiön laajan jälleenmyyjä- ja palvelukumppaniverkoston kautta.

Ratkaisut uhkien ennakkointiin

F-Secure Radar – Haavoittuvuuksien skannaus- ja hallinta-alusta

phishd – Käyttäytymisen hallinta-alusta verkkourkinnan estämiseksi

Ratkaisut uhkien estämiseen

F-Secure Protection Service for Business – Pilvipohjainen päätelaitteiden tietoturvaratkaisu

F-Secure Business suite – Paikallisesti hallittava päätelaitteiden tietoturvaratkaisu

F-Secure Cloud protection for Salesforce – Sisältötason tietoturvaratkaisu SalesForcen asiakkaille

Ratkaisut uhkien havaitsemiseen ja niihin reagoimiseen

EDR: F-Secure Rapid Detection & Response – Asiakkaan tai palvelukumppanin hallinnoima ratkaisu kohdennettujen hyökkäysten havaitsemiseen ja niihin reagointiin

MDR: F-Secure Rapid Detection & Response Service – kohdennettujen hyökkäysten havaitsemiseen hallinnoituna tietoturvapalveluna tarjottava ratkaisu, joka varmistaa hälytykset vain minuuteissa ja 24/7-valvonnan, sekä selkeät ohjeet tilanteeseen reagointiin

MDR: Countercept – Hallinnoituna tietoturvapalveluna tarjottava kehittynyt alusta kohdennettujen uhkien tunnistamiseen (Threat Hunting) ja niihin vastaamiseen

Kyberturvallisuuspalvelut

F-Secure tarjoaa korkealaatuisia konsultointipalveluita neljällä mantereella kaikilla kyberturvallisuuden osa-alueilla, mukaan lukien:

- F-Secure Cyber Incident & Resilience Services
- F-Secure Cyber Security Assessments
- F-Secure Red Team Testing
- F-Secure Cyber Risk Management



Kuluttajatietoturva

Kuluttajatietoturvassa F-Secure tarjoaa laajan valikoiman ratkaisuita päätelaitteiden tietoturvaan, yksityisyydensuojaan, salasanojen hallintaan sekä kaikkien kodin verkkoon kytkettyjen laitteiden tietoturvaan. Ratkaisuita myydään sekä yksittäin että paketoituna (F-Secure TOTAL). Suurin osa liikevaihdosta tulee päätelaitteiden tietoturvaratkaisuiden myynnistä operaattorikanavan kautta, mutta yhtiö myy kuluttajatuotteita myös lukuisten verkossa toimivien ja perinteisten jälleenmyyjien kautta sekä yhtiön omassa verkkokaupassa.

F-Secure SAFE –

Helppokäyttöinen päätelaitteiden tietoturvaratkaisu, joka mahdollistaa terveellisten rajojen asettamisen lasten internetin käytölle

F-Secure FREEDOME –

VPN-ratkaisu, joka piilottaa todellisen IP-osoitteesi ja varmistaa anonyymin ja turvallisen verkkoselaamisen

F-Secure KEY –

Helppokäyttöinen salasanojen hallinta-alusta, joka mahdollistaa salasanojen tallentamisen ja käyttämisen kaikilta laitteilta

F-Secure SENSE –

Suojaa kaikkia kodin verkkoon kytkettyjä laitteita ja toimii nopeana ja teknologisesti kehittyneenä langattomana reitittimenä. Reititin myydään joko erikseen tai sen saa operaattorilta.

F-Secure ID PROTECTION

– Yhdistää henkilökohtaisia tietoja sisältävien tietovuotojen tarkkailun ja salasanojen hallinta-alustan, joka mahdollistaa vahvojen salasanojen luomisen.



KATSAUSKAUDEN JÄLKEISET TAPAHTUMAT

Ehdotus osingonjaosta

Yhtiön osinkopolitiikkana on jakaa noin puolet vuotuisesta voitosta osinkona. Yhtiö voi kuitenkin tilanteen mukaan poiketa tästä käytännöstä.

Hallitus on päättänyt ehdottaa, että tilikaudelta 2019 ei makseta osinkoa. F-Securen osingonjakopolitiikan mukainen osinko olisi säilynyt minimaalisena. Huomioon ottaen myös osingonjakoon liittyvät transaktiokustannukset, hallitus ei koe osingonjaon tilikaudelta 2019 olevan osakkeenomistajien edun mukaista.

LISÄTIETOA

Yhteystiedot



Eriikka Söderström, talousjohtaja, F-Secure
+358 40 6691844



Henri Kiili, johtaja – sijoittajasuhteet ja treasury, F-Secure
+358 40 8405450
investor-relations@f-secure.com

Taloudellinen kalenteri

F-Secure Oyj julkaisee vuonna 2020 taloudelliset tiedotteet seuraavasti:

- Osavuositarkastus, tammi–maaliskuu 2020, 30.4.2020
- Puolivuosikatsaus, tammi–kesäkuu 2020, 16.7.2020
- Osavuositarkastus, tammi–syyskuu 2020, 29.10.2020

Yhtiökokous

- F-Secure Oyj:n varsinainen yhtiökokous on suunniteltu pidettäväksi tiistaina 24.3.2020 klo 14:00.
- Vuoden 2019 vuosikertomus julkaistaan yhtiön verkkosivuilla 12. helmikuuta 2020

Lisätietoa löytyy sivulta <https://www.f-secure.com/fi/investors/governance>

AVAINLUVUT

KANNATTAVUUS	10-12/2019	10-12/2018	1-12/2019	1-12/2018
Liikevaihto	56,1	53,7	217,3	190,7
kuluttajatietoturva	23,4	24,0	94,8	94,9
yritystietoturva	32,7	29,8	122,5	95,9
tuotteet	18,3	17,4	72,5	63,8
konsultointi	14,4	12,4	50,0	32,0
Bruttokate	43,2	41,3	166,8	151,4
Bruttokate, % liikevaihdosta	77,0%	76,8%	76,7%	79,4%
Liiketoiminnan kulut	-46,3	-40,4	-173,7	-149,1
Liiketoiminnan kulut oikaistun käyttökateen laskennassa	-37,0	-37,0	-145,1	-136,2
Liiketoiminnan muiden tuottojen oikaisu	3,4		12,5	
Oikaistu käyttökate	6,6 ¹⁾	4,9	23,2 ¹⁾	17,4
Oikaistu käyttökate, % liikevaihdosta	11,8%	9,0%	10,7%	9,1%
Käyttökate (EBITDA)	5,4 ¹⁾	4,5	31,1 ¹⁾	13,8
Käyttökate (EBITDA), % liikevaihdosta	9,7%	8,5%	14,3%	7,2%
Oikaistu liikevoitto	3,1 ¹⁾	2,8	9,6 ¹⁾	10,6
Oikaistu liikevoitto, % liikevaihdosta	5,6%	5,3%	4,4%	5,6%
Liikevoitto	0,8 ¹⁾	1,4	7,2 ¹⁾	4,5
Liikevoitto, % liikevaihdosta	1,3%	2,6%	3,3%	2,4%
Sijoitetun pääoman tuotto (ROI) %	2,7%	6,2%	4,5%	7,9%
Oman pääoman tuotto (ROE) %	2,7%	-2,2%	4,7%	1,2%
PÄÄOMARAKENNE				
Omavaraisuusaste %			49,0% ¹⁾	42,7%
Nettovelkaantumisaste %			20,8% ¹⁾	13,9%
Korolliset velat			41,3 ¹⁾	37,1
Rahavarat ja käypään arvoon kirjattavat rahoitusvarat			25,5	27,9
OSAKEKOHTAISET TUNNUSLUVUT				
Osakekohtainen tulos, laimentamaton ja laimennettu, eur	0,00	0,00	0,02	0,01
Oma pääoma/osake, eur			0,48	0,42
MUUT				
Investoinnit ilman yrityshankintoja, milj. eur	3,3 ¹⁾	2,3	12,8 ¹⁾	7,5
Aktivoidut kehittämismenot, milj. eur	1,5	1,3	6,2	4,7
Poistot ja arvonalentumiset, pl. yrityshankinnoissa syntyneiden aineettomien hyödykkeiden poistot, milj. eur	-3,5 ¹⁾	-2,0	-13,6 ¹⁾	-6,8
Poistot ja arvonalentumiset, milj. eur	-4,7 ¹⁾	-3,2	-24,0 ¹⁾	-9,3
Henkilöstö, keskimäärin	1 714	1 659	1 701	1 364
Henkilöstö, kauden lopussa			1 696	1 666

¹⁾ IFRS 16 vaikutus vuonna 2019.

MUUTOKSET LAADINTAPERIAATTEISSA

Konserni on ottanut käyttöön seuraavat uudet ja uudistuneet standardit ja tulkinnat 1. tammikuuta 2019:

IFRS 16 Vuokrasopimukset

F-Secure on ottanut IFRS 16 Vuokrasopimukset -standardin käyttöön 1. tammikuuta 2019 soveltaen yksinkertaistettua menettelytapaa. Vertailukauden lukuja ei ole oikaistu.

IFRS 16 -standardin perusteella lähes kaikki vuokrasopimukset kirjataan taseeseen, kun sopimuksia ei enää luokitella rahoitusleasingiksi ja operatiiviseksi leasingiksi. Käyttöoikeusomaisuuserät (vuokrattu kohde) ja vastaavat vuokravelat on kirjattu avaavaan taseeseen 1. tammikuuta 2019.

IFRS 16 -standardi on muuttanut vuokrasopimuksen määritelmää määräysvaltaan perustuvaksi. Vuokrasopimukset ja niihin sisältyvät palvelusopimukset erotellaan sen perusteella, onko vuokralla ottajalla määräysvalta yksilöitävissä olevaan omaisuuserään. Määräysvallan katsotaan syntyvän jos:

- Vuokralle ottaja saa olennaisen osan omaisuuserän käytöstä johtuvasta taloudellisesta hyödystä; ja
- Vuokralle ottajalla on oikeus päättää omaisuuserän käytöstä.

F-Securen käyttöoikeusomaisuuserät koostuvat vuokra- tuista toimitiloista ja leasingautoista. IAS 17 -standardin mukaan konsernin vuokrasopimukset luokiteltiin operatiivisiksi. Uuden standardin käyttöönoton yhteydessä tehtyjen analyysien perusteella lähes kaikki toimitilat ja autot täyttävät uuden vuokrasopimuksen määritelmän. Lyhytaikaiset sopimukset (jäljellä oleva vuokra-aika alle 12 kuukautta) tai arvoltaan vähäiset omaisuuserät jätetään vuokrasopimusmääritelmän ulkopuolelle IFRS 16 -standardin salliman helpotuksen mukaisesti, ja vuokratulo kirjataan tasaisesti tuloslaskelmaan.

Standardin käyttöönoton yhteydessä F-Secure on:

- Kirjannut käyttöoikeusomaisuuserät ja niitä vastaavat vuokravelat konsernin taseeseen tulevien vuokramaksujen nykyarvolla,
- Kirjannut käyttöoikeusomaisuuserien poistot ja vuokravelkojen korot konsernin tuloslaskelmaan ja
- Jakanut maksettujen vuokratulujen kokonaismäärän pääoman maksuun ja koron maksuun. Pääoman maksu esitetään rahoituksen rahavirrassa ja koron maksu rahoituksen rahavirrassa.

Avaavan taseen 1. tammikuuta 2019 aineelliset hyödykkeet (käyttöoikeusomaisuuserät) ja korolliset velat kasvoivat 12,8 miljoonaa euroa IFRS 16 -standardin vaikutuksesta. Lyhytaikainen osuus korollisista veloista avaavassa taseessa on 5,7 miljoonaa euroa.

Käyttöoikeusomaisuuserät testataan arvonalentumisten varalta IAS 36 Omaisuuserien arvonalentuminen -standardia noudattaen.

IFRIC 23 Epävarmat veropositiot

F-Secure on ottanut IFRIC 23 Epävarmat veropositiot -tulkinnan käyttöön 1. tammikuuta 2019. Tulkinta selventää IAS 12 Tuloverot -standardin soveltamista tilanteissa, joissa tuloverojen käsittelyyn liittyy epävarmuutta. Uudella tulkinnalla ei ole ollut olennaista vaikutusta konsernin tuloverojen käsittelyyn.

Tämä osavuositarkastus on laadittu IAS 34 Osavuositarkastukset -standardin mukaisesti. Lukuunottamatta muutoksia laadintaperiaatteissa, osavuositarkastuksessa on noudatettu samoja laadintaperiaatteita kuin tilinpäätöksessä 2018.

Luvut on alla olevissa taulukoissa esitetty miljoonina euroina, ellei muuta ole mainittu. Tätä osavuositarkastusta ei ole tilintarkastettu.

TULOSLASKELMA

	10–12/2019	10–12/2018	Muutos %	1–12/2019	1–12/2018	Muutos %
Liikevaihto	56,1	53,7	4 %	217,3	190,7	14 %
Myytyjä suoritteita vastaavat kulut	-12,9	-12,5	3 %	-50,5	-39,4	28 %
Bruttokate	43,2	41,3	5 %	166,8	151,4	10 %
Liiketoiminnan muut tuotot ¹⁾	3,9	0,6		14,0	2,3	
Myynti- ja markkinoinnin kulut	-27,2	-26,2	4 %	-106,0	-95,0	12 %
Tutkimuksen ja tuotekehityksen kulut	-10,3	-9,7	6 %	-39,5	-35,7	11 %
Hallinnon kulut ²⁾	-8,9	-4,6	92 %	-28,1	-18,3	54 %
Liiketulos	0,8	1,4	-46 %	7,2	4,5	58 %
Rahoitustuotot (netto)	-0,3	-0,9	-61 %	-2,9	-2,8	4 %
Tulos ennen veroja	0,4	0,5	-20 %	4,2	1,7	146 %
Tuloverot	0,1	-0,9	-111 %	-0,9	-0,9	0 %
Tilikauden tulos yhteensä	0,5	-0,4		3,4	0,8	
Muut laajan tuloksen erät						
Ulkomaisiin yksikköihin liittyvät muuntoerot	4,1	-0,5		5,1	-1,3	
Tilikauden laaja tulos yhteensä (emoyhtiön osakkeenomistajille)	4,7	-0,9		8,5	-0,4	
Osakekohtainen tulos						
	10–12/2019	10–12/2018	Muutos %	1–12/2019	1–12/2018	Muutos %
Osakekohtainen tulos, laimentamaton ja laimennettu, eur	0,00	0,00	-235 %	0,02	0,01	298 %

¹⁾ MWR InfoSecurityn hankinnassa syntynyt ehdollinen kauppahintavelka laski 3,4 miljoonalla eurolla vuoden viimeisellä neljänneksellä. Ehdollinen kauppahintavelka laski kokonaisuudessaan 12,5 miljoonaa euroa vuoden 2019 aikana.

²⁾ Uudelleenjärjestelystä johtuvat kulut kasvattavat hallinnon kuluja Q4/2019 yhteensä 4,6 miljoonalla eurolla. Liikearvon arvonlennus (6,0 milj. eur) kasvattaa lisäksi koko vuoden hallinnon kuluja.

TASE

Varat	31.12.2019	31.12.2018
Aineelliset hyödykkeet ¹⁾	15,6	5,2
Aineettomat hyödykkeet	36,5	38,4
Liikearvo	88,4	90,7
Laskennalliset verosaamiset	3,1	4,0
Muut saamiset	0,6	0,5
Pitkäaikaiset varat yhteensä	144,2	138,7
Vaihto-omaisuus	0,1	0,6
Jaksotettu liikevaihto	3,5	1,3
Myyntisaamiset ja muut saamiset	53,9	55,3
Tilikauden verotettavaan tuloon perustuvat verosaamiset	2,3	4,2
Käypään arvoon tulosvaikutteisesti kirjattavat rahoitusvarat	0,1	0,1
Rahat ja pankkisaamiset	25,4	27,8
Lyhytaikaiset varat yhteensä	85,2	89,4
Yhteensä	229,4	228,0
Oma pääoma ja velat	31.12.2019	31.12.2018
Oma pääoma	76,2	66,3
Korolliset velat, pitkäaikaiset ¹⁾	29,5	31,0
Laskennalliset verovelat	2,5	4,1
Saadut ennakot, pitkäaikaiset	17,6	17,6
Muut velat	1,9	16,2
Varaukset	3,0	1,2
Pitkäaikaiset velat yhteensä	54,4	70,0
Korolliset velat, lyhytaikaiset ¹⁾	11,9	6,1
Ostovelat ja muut velat	29,0	29,5
Tilikauden verotettavaan tuloon perustuvat verovelat	1,5	0,8
Saadut ennakot, lyhytaikaiset	56,4	55,3
Lyhytaikaiset velat yhteensä	98,8	91,7
Yhteensä	229,4	228,0

¹⁾ IFRS 16 vaikutus vuonna 2019, katso liite 5.

RAHAVIRTALASKELMA

	10-12/2019	10-12/2018	1-12/2019	1-12/2018
Liiketoiminnan rahavirta				
Tilikauden tulos	0,5	-0,4	3,4	0,8
Oikaisut	5,9	4,9	22,2	15,1
Rahavirta ennen käyttö pääoman muutosta	6,4	4,6	25,6	16,0
Käyttö pääoman muutos	2,2	5,9	-6,6	-2,2
Liiketoiminnan rahavirta ennen rahoituseriä ja veroja	8,7	10,5	19,0	13,8
Nettorahoituserät ja verot	-0,8	-2,2	-0,5	-7,0
Liiketoiminnan rahavirta	7,9	8,3	18,5	6,8
Investointien rahavirta				
Nettoinvestoinnit aineellisiin ja aineettomiin hyödykkeisiin	-2,3	-2,3	-8,5	-7,1
Investoinnit tytäryhtiöiden osakkeisiin vähennettynä hankintahetken rahavaroilla		0,4		-91,9
Investoinnit rahoitusvaroihin, netto	0,0	0,0	0,0	53,5
Investointien rahavirta	-2,3	-1,9	-8,5	-45,6
Rahoituksen rahavirta				
Korollisten lainojen takaisinmaksu ¹⁾	-4,7	-0,1	-12,5	-0,5
Korollisten lainojen nosto				37,0
Omat osakkeet	-0,1		0,0	-0,1
Maksetut osingot				-6,3
Rahoituksen rahavirta	-4,8	-0,1	-12,5	30,1
Rahavarojen muutos	0,8	6,3	-2,5	-8,7
Rahavarat tilikauden alussa	24,8	21,5	27,8	36,3
Valuuttakurssien muutosten vaikutus	-0,1	0,0	0,1	0,2
Rahavarat tilikauden lopussa	25,4	27,8	25,4	27,8

¹⁾ Sisältää myös IFRS 16 vuokraelkojen takaisinmaksu vuonna 2019.

1 MERKITTÄVIMMÄT VALUUTTAKURSSIT JA KURSSIMUUTOSTEN HERKKYYSANALYYSI

Yksi euro on	Keskipäivän kurssit		Päätöspäivän kurssit	
	1-12/2019	1-12/2018	31.12.2019	31.12.2018
USD	1,1195	1,1838	1,1234	1,1450
GBP	0,8759	0,8853	0,8508	0,8945
JPY	121,96	130,77	121,59	125,85

Kurssimuutosten vaikutus tulokseen ennen veroja

+/-10% kurssimuutos	1-12/2019	1-12/2018
USD	+/-0,3	+/-1,2
GBP	+/-0,1	+/-2,4
JPY	+/-0,1	+/-0,4

2 SEGMENTIT

Konsernissa seurataan yhtä segmenttiä (tietoturva).

	10-12/2019	10-12/2018	1-12/2019	1-12/2018
Liikevaihto	56,1	53,7	217,3	190,7
Myytyjä suoritteita vastaavat kulut	-12,9	-12,5	-50,5	-39,4
Bruttokate	43,2	41,3	166,8	151,4
Liiketoiminnan muut tuotot	3,9	0,6	14,0	2,3
Myynti- ja markkinoinnin kulut	-27,2	-26,2	-106,0	-95,0
Tutkimuksen ja tuotekehityksen kulut	-10,3	-9,7	-39,5	-35,7
Hallinnon kulut	-8,9	-4,6	-28,1	-18,3
Liikevoitto	0,8	1,4	7,2	4,5
Rahoitustuotot (netto)	-0,3	-0,9	-2,9	-2,8
Tulos ennen veroja	0,4	0,5	4,2	1,7

Myyntituottojen jaottelu

Myyntikanavan mukaan	10-12/2019	10-12/2018	1-12/2019	1-12/2018
Kuluttajatietoturva	23,4	24,0	94,8	94,9
Yritystietoturva	32,7	29,8	122,5	95,9
Tuotteet	18,3	17,4	72,5	63,8
Konsultointi	14,4	12,4	50,0	32,0
Yhteensä	56,1	53,7	217,3	190,7

Maantieteellisen alueen mukaan	10-12/2019	10-12/2018	1-12/2019	1-12/2018
Pohjoismaat	18,4	18,0	72,5	67,0
Muu Eurooppa	24,5	24,1	96,2	84,6
Pohjois-Amerikka	5,6	4,8	19,7	17,2
Muu maailma	7,6	6,8	28,9	21,9
Yhteensä	56,1	53,7	217,3	190,7

3 HANKITUT LIKETOIMINNOT

Edellinen tilikausi

Heinäkuun 2. päivä 2018 F-Secure hankki omistukseensa MWR InfoSecurity Ltd:n koko osakekannan. Yhtiön päätoimipaikat sijaitsevat Isossa-Britanniassa, Yhdysvalloissa, Etelä-Afrikassa ja Singaporessa, ja yhtiö palvelee yritysasiakkaita globaalisti. Hankinnan yksityiskohdat on kerrottu konsernin 2018 vuoden tilinpäätöksessä liitetiedossa 11.

Päivitys ehdolliseen kauppahintavelkaan

Osan sovitusta liiketoimintatavoitteista jäädessä saavuttamatta MWR InfoSecurityn hankinnassa syntyneen ehdollisen kauppahintavelan käypää arvoa laskettiin 3,4 miljoonaa euroa vuoden 2019 viimeisellä neljänneksellä. Aiemmin toisella neljänneksellä käypää arvoa laskettiin 9,1 miljoonaa euroa. Jäljellä oleva liikearvo hankinnasta on 78 miljoonaa euroa. Hankinnan kokonaiskauppahinta oli 85 miljoonaa puntaa (GBP).

4 AINEELLISET JA AINEETTOMAT HYÖDYKKEET

	31.12.2019	31.12.2018
Kirjanpitoarvo kauden alussa	134,2	28,0
Käyttöoikeusomaisuuserät kauden alussa	12,8	
Liiketoimintahankinnat ja -myynnit		108,3
Lisäykset ¹⁾	12,8	7,5
Vähennykset	-0,2	-0,4
Tilikauden poistot	-18,0	-9,3
Arvonalentumiset	-6,6	
Muuntoero	5,4	0,0
Kirjanpitoarvo kauden lopussa	140,6	134,2

¹⁾ Sisältäen IFRS16-lisäykset tilikaudella 2019.

MWR InfoSecurityn liikearvo testattiin arvonalentumisen varalta vuoden 2019 toisen neljänneksen aikana ja sen seurauksena kirjattiin 6,0 miljoonan euron arvonalentuminen.

5 KÄYTTÖOIKEUSOMAISUUSERÄT JA IFRS 16 -STANDARDIN KÄYTTÖÖNOTTO

IFRS 16 -standardin käyttöönotto

IFRS 16 -standardin käyttöönoton yhteydessä konserni kirjasi taseeseen velat vuokra-sopimuksista, jotka aiemmin IAS 17 -standardin mukaan luokiteltiin operatiivisiksi leasingeiksi. Vuokravelat esitetään konsernin taseessa osana korollisia velkoja ja ne arvostettiin 1. tammikuuta 2019 jäljellä olevien vuokramaksujen nykyarvoon käyttämällä konsernin arvioituun lisäluoton korkoon perustuvaa diskonttaus korkoa. Diskonttauskorot olivat välillä 2,45–9,15 % riippuen vuokratun omaisuuserän maantieteellisestä sijainnista.

IFRS 16 -standardin soveltamisessa konserni käyttää seuraavia oletuksia ja keinoja:

- standardia ei sovelleta toimistotilojen vuokrasopimuksiin, joiden vuokra-aika on alle 12 kuukautta
- standardin käyttöönotossa standardia on sovellettu kaikkiin autojen leasing-sopimuksiin, vaikka käyttöönottohetkellä sopimuksen jäljellä oleva aika olisi alle 12 kuukautta, koska on todennäköistä, että päättyvien sopimusten tilalle tulee uusi sopimus
- standardia ei sovelleta arvoltaan vähäisiin käyttöoikeusomaisuuseriin

Konsernin toimistotilojen vuokrasopimukset tehdään tyypillisesti määräaikaisinä 3–6 vuodeksi, ja sopimukseen voi liittyä jatko-optio. Jokainen toimistotilojen vuokrasopimus neuvotellaan erikseen ja sopimusten ehtoissa voi olla merkittävää vaihtelua. Jotkut konsernin toimistotiloista on vuokrattu toistaiseksi voimassa olevilla vuokrasopimuksilla, joissa sopimuksen päättämispäivää ei ole määritetty yksiselitteisesti. Johto on arvioinut toistaiseksi voimassa olevien sopimusten todennäköisen pituuden sopimuskohtaisesti ja vuokravelta on määritetty sen mukaisesti. Arvioidut pituudet vaihtelevat 3–5 vuoden välillä ja vuokravelat toistaiseksi voimassa olevista sopimuksista ovat yhteensä 4,6 miljoonaa euroa.

Vuokravelkojen nykyarvojen määrittämisessä kaikki sopimukseen sisältyvät palvelumaksut on erotettu vuokramaksusta. Konsernin vuokrasopimuksiin ei sisälly jäännösarvotakuita eikä osto-optioita.

IFRS 16 -standardin käyttöönoton yhteydessä tehdyt oikaisut

	1.1.2019
Operatiiviset vuokravastuut tilinpäätöksessä 31.12.2018	13,8
– Lyhytaikaiset vuokrasopimukset, joiden vuokramaksut kirjataan kuluksi	–0,3
– Vuokrasopimukseen sisältyvien palvelusopimusten osuus	–1,9
+ Vuokrasopimuksiksi tunnistetut IT-laitesopimukset	0,3
Vuokrasopimusten pituuteen liittyvistä arvioista johtuvat oikaisut	0,8
Vuokravelat 1.1.2019	12,8
Jako pitkä- ja lyhytaikaisiin	
Lyhytaikaiset vuokravelat	5,7
Pitkäaikaiset vuokravelat	7,1

Taseeseen kirjatut käyttöoikeusomaisuuserät esitetään osana aineellisia hyödykkeitä.

Käyttöoikeusomaisuuserät jakautuvat seuraaviin ryhmiin:

	31.12.2019	1.1.2019
Rakennukset	8,5	10,3
Autot	1,6	2,1
Koneet ja laitteet	0,1	0,3
Käyttöoikeusomaisuuserät yhteensä	10,3	12,8

IFRS 16 -standardin vaikutus konsernin tuloslaskelmaan ajalla 1–12/2019 on esitetty alla:

	1–12/2019
Myyntien kulujen vähennys	0,3
Liiketoiminnan muiden kulujen vähennys (vuokrakulut)	6,3
Käyttöoikeusomaisuuserien poistojen lisäys	–6,3
Liikevoiton lisäys	0,3
Rahoituskulujen lisäys	–0,3
Tilikauden tulos	–0,1

6 RAHOITUSVAROJEN JA -VELKOJEN KÄYVÄN ARVON LUOKITTELUT

Käyvän arvon hierarkialuokat

Taso 1: Rahoitusinstrumenttien käyvät arvot perustuvat täysin samanlaisille varoille tai veloille noteerattuihin hintoihin toimivilla markkinoilla.

Taso 2: Rahoitusinstrumenteilla ei käydä kauppaa aktiivisilla ja likvideillä markkinoilla. Rahoitusinstrumenttien käyvät arvot ovat määritettävissä noteerattuihin markkinakursseihin ja -hintoihin perustuen sekä johdetun arvonmäärityksen avulla.

Taso 3: Rahoitusinstrumentin arvostus ei perustu todennettavissa olevaan markkinatietoon eivätkä muutkaan instrumentin käypään arvoon vaikuttavat tekijät ole saatavilla tai todennettavissa.

	Kirjanpitoarvo			Käypä arvo				
	Rahoitusvarat		Rahoitusvelat	Hierarkialuokka				
	Käypään-arvoon tulosvaikutteisesti kirjattavat erät	Jaksotettava hankintameno	Jaksotettava hankintameno	Yhteensä	1	2	3	Yhteensä
Rahat ja pankkisaamiset		25,4		25,4	25,4			25,4
Myyntisaamiset		53,9		53,9		53,9		53,9
Käypään arvoon tulosvaikutteisesti kirjatut rahoitusvarat	0,1			0,1		0,1		0,1
Pankkilainat			31,0	31,0		31,0		31,0
Vuokraelat			10,3	10,3		10,3		10,3
Ostovelat			4,1	4,1		4,1		4,1
Ehdolliset vastikkeet ¹⁾			3,7	3,7			3,7	3,7

¹⁾ MWR InfoSecurityn hankinnassa syntynyt ehdollinen kauppahintavelka laski 3,4 miljoonalla eurolla vuoden viimeisellä neljänneksellä. Ehdollinen kauppahintavelka laski kokonaisuudessaan 12,5 miljoonaa euroa vuoden 2019 aikana.

Rahoitusvelkojen takaisinmaksuaikataulu	Alle 1 vuosi	1–2 vuotta	2–3 vuotta	3–4 vuotta	Yli 5 vuotta	Yhteen-laskettu sopimuksen mukainen rahavirta	Tasearvo
Pankkilainat	6,0	6,0	6,0	13,0		31,0	31,0
Vuokraelat	5,9	2,6	1,3	0,4	0,2	10,3	10,3
Ehdolliset vastikkeet	3,7					3,7	3,7
Rahoitusvelat yhteensä	15,6	8,6	7,3	13,4	0,2	45,0	45,0

Rahoitusjärjestelyyn liittyvä tavantasaista lainakovenanteja, joiden mukaiset ehdot täyttyivät koko raportointikauden ajan.

7 ERITTELY OIKAISTUN KÄYTTÖKATTEEN, KÄYTTÖKATTEEN, OIKAISTUN LIIKEVOITON JA LIIKEVOITON VÄLISISTÄ ERISTÄ

F-Secure on raportoinut toisesta neljänneksestä alkaen eritä vaihtoehtoisia tunnuslukuja, jotka eivät ole IFRS-standardien mukaisia. Vaihtoehtoisten tunnuslukujen laskennassa ei huomioida vertailukelpoisuuteen vaikuttavia, tavallisesta liiketoiminnasta poikkeavia ja rahavirtoihin vaikuttamattomia eritä varsinaisen liiketoiminnan taloudellisen tuloksen näyttämiseksi. Vaihtoehtoisten tunnuslukujen esittämisen tarkoituksena on parantaa vertailukelpoisuutta eivätkä ne korvaa muita IFRS-pohjaisia tunnuslukuja. Raportoitavat

vaihtoehtoiset tunnusluvut ovat käyttökate, oikaistu käyttökate ja oikaistu liikevoitto. Käyttökate ei sisällä poistoja eikä arvonalentumisia. Lisäksi sekä oikaistun käyttökateen että oikaistun liikevoiton ulkopuolelle jäävät vertailukelpoisuuteen vaikuttavat olennaiset tavalliseen liiketoimintaan kuulumattomat erät. Oikaisut liittyvät yrityskauppoihin, integraatiokuluihin, liiketoimintojen myynnistä saatuihin voittoihin ja tappioihin sekä muihin vertailukelpoisuuteen vaikuttaviin erisiin.

	10-12/2019	10-12/2018	1-12/2019	1-12/2018
Oikaistu käyttökate (EBITDA)	6,6	4,9	23,2	17,4
Oikaisut käyttökatteeseen				
Ehdollisen vastikkeen käyvän arvon muutos	3,4		12,5	
Yrityshankintoihin liittyvät kulut				-2,6
Integraatioon liittyvät kulut		-0,3		-1,0
Uudelleenjärjestelyyn liittyvät kulut	-4,6		-4,6	
Käyttökate (EBITDA)	5,4	4,5	31,1	13,8
Poistot ja arvonalentumiset	-4,7	-3,2	-24,0	-9,3
Liikevoitto	0,8	1,4	7,2	4,5
	10-12/2019	10-12/2018	1-12/2019	1-12/2018
Oikaistu liikevoitto	3,1	2,8	9,6	10,6
Oikaisut liikevoittoon				
Ehdollisen vastikkeen käyvän arvon muutos	3,4		12,5	
Yrityshankintoihin liittyvät kulut				-2,6
Integraatioon liittyvät kulut		-0,3		-1,0
Uudelleenjärjestelyyn liittyvät kulut	-4,6		-4,6	
Kauppahinnan allokoinnista aiheutuneet poistot	-0,9	-1,2	-4,1	-2,5
Arvonalentumiset	-0,3		-6,3	
Liikevoitto	0,8	1,4	7,2	4,5

Oikaisujen luokittelu liiketoiminnan muiden kuluja osalta

	Liiketoiminnan muut kulut 10-12/2019	Uudelleen- järjestelyyn liittyvät kulut	Liiketoiminnan muut kulut oikaistun liikevoiton laskennassa	Poistot	Arvon- alentumiset	IFRS 16 poistot	Yrityshan- kinnoissa syntyneiden aineettomien hyödykkeiden poistot	Liiketoiminnan muut kulut oikaistun käyttökateen (EBITDA) laskennassa 10-12/2019
Myyntin ja markkinoinnin kulut	-27,2		-27,2	0,5		1,1		-25,5
Tutkimuksen ja tuotekehityksen kulut	-10,3		-10,3	1,3		0,4		-8,7
Hallinnon kulut	-8,9	4,6	-4,3	0,1	0,3	0,1	0,9	-2,9
Liiketoiminnan muut kulut	-46,3	4,6	-41,7	1,9	0,3	1,6	0,9	-37,0
	Liiketoiminnan muut kulut 1-12/2019	Uudelleen- järjestelyyn liittyvät kulut	Liiketoiminnan muut kulut oikaistun liikevoiton laskennassa	Poistot	Arvon- alentumiset	IFRS 16 poistot	Yrityshan- kinnoissa syntyneiden aineettomien hyödykkeiden poistot	Liiketoiminnan muut kulut oikaistun käyttökateen (EBITDA) laskennassa 1-12/2019
Myyntin ja markkinoinnin kulut	-106,0		-106,0	2,0		4,6		-99,4
Tutkimuksen ja tuotekehityksen kulut	-39,6		-39,5	4,8		1,5		-33,2
Hallinnon kulut ¹⁾	-28,1	4,6	-23,5	0,4	6,3	0,3	4,1	-12,4
Liiketoiminnan muut kulut	-173,7	4,6	-169,1	7,3	6,3	6,3	4,1	-145,1

¹⁾ MWR InfoSecurityn liikearvo testattiin arvonalentumisen varalta vuoden 2019 toisen neljänneksen aikana ja sen seurauksena kirjattiin 6,0 miljoonan euron arvonalentuminen.

8 LUVUT VUOSINELJÄNNEKSITTÄIN

TULOSLASKELMA NELJÄNNESVUOSITTAIN	10–12/2019	7–9/2019	4–6/2019	1–3/2019	10–12/2018
Liikevaihto	56,1	53,8	54,1	53,4	53,7
Myytyjä suoritteita vastaavat kulut	-12,9	-12,6	-12,5	-12,6	-12,5
Bruttokate	43,2	41,2	41,6	40,8	41,3
Liiketoiminnan muut tuotot	3,9	0,4	9,6	0,2	0,6
Myyntin ja markkinoinnin kulut	-27,2	-25,0	-28,1	-25,7	-26,2
Tutkimuksen ja tuotekehityksen kulut	-10,3	-9,7	-9,4	-10,2	-9,7
Hallinnon kulut	-8,9	-4,4	-10,3	-4,6	-4,6
Liikevoitto	0,8	2,5	3,3	0,6	1,4
Rahoitustuotot (netto)	-0,3	-1,1	0,1	-1,5	-0,9
Tulos ennen veroja	0,4	1,4	3,4	-1,0	0,5
Tuloverot	0,1	-0,5	0,0	-0,4	-0,9
Tilikauden tulos yhteensä	0,5	0,8	3,4	-1,4	-0,4

OSAKEKOHTAINEN TULOS NELJÄNNESVUOSITTAIN

Osaakekohtainen tulos, laimentamaton ja laimennettu, eur	0,00	0,01	0,02	-0,01	0,00
--	------	------	------	-------	------

AVAINLUVUT

Bruttokate, % liikevaihdosta	77,0%	76,6%	76,9%	76,5%	76,8%
Oikaistu käyttökate ¹⁾	6,6	6,8	4,8	5,0	4,9
Oikaistu käyttökate, % liikevaihdosta ¹⁾	11,8%	12,7%	8,9%	9,4%	9,0%
Oikaistu liikevoitto	3,1	3,4	1,4	1,7	2,8
Oikaistu liikevoitto, % liikevaihdosta	5,6%	6,3%	2,5%	3,3%	5,3%
Sijoitetun pääoman tuotto (ROI), %	2,7%	6,8%	7,5%	1,6%	6,2%
Oman pääoman tuotto (ROE), %	2,7%	4,8%	19,8%	-8,3%	-2,2%
Omavaraisuusaste, % ¹⁾	49,0%	45,9%	44,3%	41,3%	42,7%
Nettovelkaantumisaste, % ¹⁾	20,8%	28,3%	30,0%	36,5%	13,9%
Korolliset velat ¹⁾	41,3	45,0	46,5	48,6	37,1
Pankkisaamiset ja käypään arvoon kirjattavat rahoitusvarat	25,5	24,9	25,5	23,4	27,9
Investoinnit, poislukien yrityskaupat, milj. eur	3,3	2,0	5,6	1,8	2,3
Aktivoidut kehityksenot, milj. eur	1,5	1,4	2,2	1,2	1,3
Poistot ja arvonalentumiset, pl. yrityshankinnoissa syntyneiden aineettomien hyödykkeiden poistot, milj. eur ¹⁾	-3,2	-3,5	-3,4	-3,3	-2,0
Poistot ja arvonalentumiset, milj. eur ¹⁾	-4,7	-4,3	-10,6	-4,4	-3,2
Henkilöstö kauden lopussa	1 696	1 727	1 710	1 680	1 666

¹⁾ IFRS 16 vaikutukset avainlukuihin 2019.

AVAINLUKUJEN LASKENTAKAAVAT

Omavaraisuusaste, %	$\frac{\text{Oma pääoma yhteensä}}{\text{Taseen loppusumma – asiakassopimusvelat}} \times 100$
Sijoitetun pääoman tuotto (ROI), %	$\frac{\text{Tulos ennen veroja + rahoituskulut (annualisoitu)}}{\text{Taseen loppusumma – korottomat velat (keskim. vuoden aikana)}} \times 100$
Oman pääoman tuotto (ROE), %	$\frac{\text{Tilikauden tulos (annualisoitu)}}{\text{Oma pääoma yhteensä (keskim. vuoden aikana)}} \times 100$
Nettovelkaantumisaste, %	$\frac{\text{Korolliset velat – rahat ja pankkisaamiset sekä tuloksen kautta käypään arvoon kirjattavat rahoitusvarat}}{\text{Oma pääoma yhteensä}} \times 100$
Tulos / osake, euroa	$\frac{\text{Emoyhtiön omistajille kuuluva tilikauden tulos}}{\text{Ulkona olevien osakkeiden keskimääräinen lukumäärä}}$
Oma pääoma / osake, euroa	$\frac{\text{Emoyhtiön omistajille kuuluva oma pääoma}}{\text{Ulkona olevien osakkeiden lukumäärä kauden päättyessä}}$
Liiketoiminnan muut kulut	Myyntiin ja markkinoinnin, tutkimuksen ja tuotekehityksen sekä hallinnon kulut
Käyttökate	Liikevoitto + Poistot ja arvonalentumiset

CYBER SECURITY LIVES HERE

F-Secure Oyj
Tammasaarenkatu 7
PL 24, 00181 Helsinki
Puh. +358 9 2520 0700
investor-relations@f-secure.com
www.f-secure.com/sijoittajat