

# 20 YEARS OF RELIABILITY

VUOSIKERTOMUS 2008

**F-SECURE®**



**BE SURE.**

# Sisältö

Tietoja sijoittajille	2
F-Secure lyhyesti	3
Toimitusjohtajan katsaus 2008	4
Hallituksen toimintakertomus 2008	5
Vuosikooste 2008	9
Taloudellinen informaatio	10
F-Secure -konserni	
Tuloslaskelma	11
Tase	12
Rahavirtalaskelma	13
Laskelma oman pääoman muutoksista	14
Tilinpäätöksen liitetiedot	14
F-Secure Oyj	
Tuloslaskelma	32
Tase	32
Rahavirtalaskelma	33
Tilinpäätöksen liitetiedot	33
Tilintarkastuskertomus	42
Hallinnointi- ja ohjausjärjestelmä	43
Hallitus	45
Johtoryhmä	46
Yhteystiedot	47

## Tietoja sijoittajille

F-Securen varsinainen yhtiökokous pidetään torstaina, 26.3.2009 klo 17:00 osoitteessa High Tech Center (Ruoholahti), Tammasaarekatu 3, 00180 Helsinki. Ohjeet yhtiökokoukseen ilmoittautumiseksi on yhtiön Internet-sivuilla ([www.f-secure.fi](http://www.f-secure.fi)) osiossa Sijoittajat.

Yhtiön Internet-sivuilla on saatavilla monipuolista sijoittajaa-tietoa. Internetsivuilta löytyvät myös vuosikertomukset, osavuosi-katsaukset sekä lehdistö- ja pörssitiedotteet, jotka julkaistaan sekä suomeksi että englanniksi. Taloudellisia raportteja voi myös tilata osoitteesta: [investor-relations@f-secure.com](mailto:investor-relations@f-secure.com). Saman sähköpostiosoitteen kautta voi myös liittyä tiedotteiden sähkö-postilistalle sekä tilata vuosikertomuksia.

### Osakkeen perustietoja

Pörssilistaus	NASDAQ OMX Helsinki Oy
Kaupankäyntitunnus	FSC1V
Osakkeita	156 770 407 kpl

F-Secure noudattaa kolmen viikon hiljaista jaksoa ennen tilin-päätösten ja osavuosikatsausten julkistuksia.

### Taloudellinen kalenteri 2009

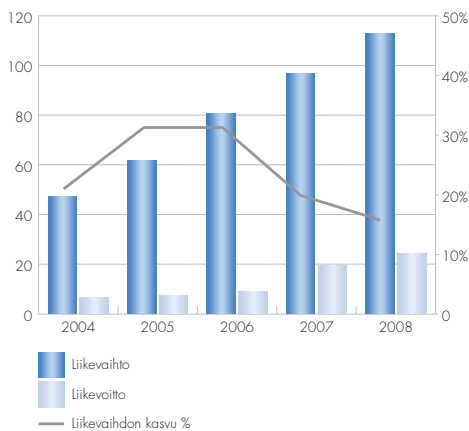
Tilinpäätöstiedote	29.1.
Vuosikertomus	maaliskuun puoliväli
Q1 Osavuosikatsaus	23.4.
Q2 Osavuosikatsaus	28.7.
Q3 Osavuosikatsaus	22.10.

# F-Secure lyhyesti

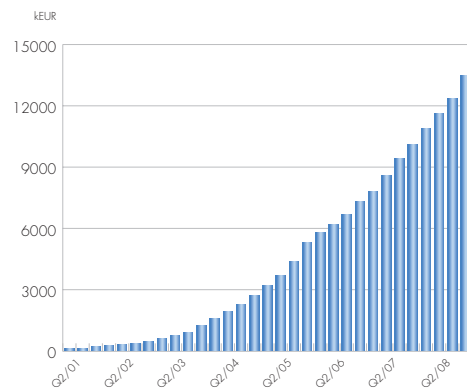
Innovaatio, luotettavuus ja nopeat vasteajat – näiden ominaisuuksien ansiosta vuonna 1988 perustettu F-Secure kuuluu maailman johtaviin tietoturvatkaisujen tuottajiin. Tällä hetkellä F-Securen palkittuihin ja helppokäyttöisiin tuotteisiin luotetaan miljoonissa kodeissa ja yrityksissä ympäri maailmaa. Tarjoamme tehokasta reaaliaikaista tietoturvaa, joka toimii huomaamattomasti ja antaa tietokoneiden ja mobiililaitteiden käyttäjien nauttia kaikista tietoverkkojen tarjoamista mahdollisuuksista.

F-Securen ratkaisuja on saatavana tilauspalveluna yli 180 Internet-palveluntarjoajan ja mobiilioperaattorin kautta, minkä ansiosta yhtiö on markkinajohtaja tällä osa-alueella. F-Secure listautui Helsingin pörssiin (NASDAQ OMX Helsinki) vuonna 1999. Yhtiö on jatkuvasti ollut yksi alan nopeimmin kasvavista pörssilistatuista yrityksistä. Tietoa uusimmista tietoturvauhista löytyy F-Securen tutkimuslaboratorion päivittämästä weblogista osoitteessa <http://www.f-secure.com/weblog/>.

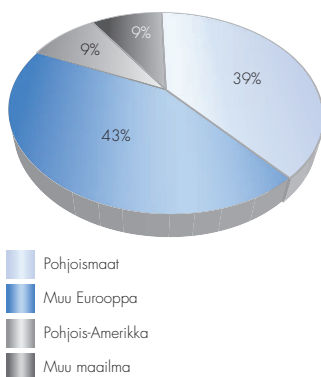
## Liikevaihto ja liikevoitto 2004–2008 (milj. euroa)



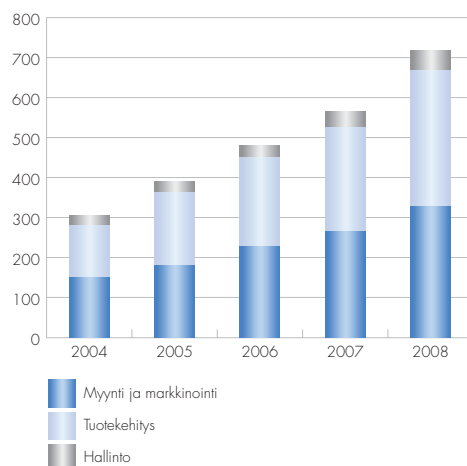
## Liikevaihto Internetpalveluntarjoaja-liiketoiminnasta



## Liikevaihdon maantieteellinen jakauma 2008



## Henkilöstö



# Toimitusjohtajan katsaus 2008

## Luotettavien tietoturvapalveluiden kolmas vuosikymmen alkaa

Hyvät F-Securen asiakkaat, osakkeenomistajat, kumppanit ja henkilöstö,

2008 oli F-Securelle hyvä vuosi. Kuluneen vuoden aikana yhtiö juhlisti 20-vuoden taivaltaan, ja liikevaihtomme ylitti 100 miljoonan euron rajan. Tältä pohjalta jatkamme edelleen asiakkaidemme verkottuneen elämän suojaamista ja suuntaamme yhtiön jo kolmannelle vuosikymmenelle.

## Katsaus viime vuoteen

Internet on jatkanut kasvuaan mitattuna sekä käyttäjämäärissä että palveluiden monipuolisuudessa ja laadussa. Samanaikaisesti Internetin kasvun kanssa verkkorikollisuus on lisääntynyt merkittävästi, joka näkyi haittaohjelmien kolmenkertaistumisena vuonna 2008. Tässä valossa tietoturvapalveluiden rooli tulee olemaan merkittävä myös tulevaisuudessa.

Voimme olla tyytyväisiä vuoden 2008 tulokseemme. Liikevaihtomme kasvoi 17 prosenttia, mikä on 7 prosenttiyksikköä enemmän kuin alan keskimääräinen kasvu. Myös kannattavuutemme oli hyvällä tasolla. Toimialana tietoturvaa voidaan pitää varsin houkuttelevana. Toimialan ennakoitu vuosikasvu vuonna 2009 on 8 prosenttia, mikä on noin kaksi kertaa suurempi kuin koko ohjelmistotoimialan kasvu keskimäärin. Vuonna 2009 tavoitteenaamme on menestyä vieläkin paremmin kuin vuonna 2008 ja jatkamme luottavaisin mielin markkina-asemamme ja -osuutemme kasvattamista.

Vuonna 2008 Internetin käyttö älypuhelimilla yleistyi huomattavasti. Nykypäivänä älypuhelimien käyttäjät altistuvat samantyyppisille tietoturvariskeille kuin tietokoneiden käyttäjät. Me F-Securella haluamme suojata myös mobiili-internetin käyttäjiä vallitsevilta uhilta. Yhteistyö Nokian kaltaisten puhelinvalmistajien, sekä suurten mobiilioperaattoreiden, kuten Vodafonon kanssa vahvistaa asemaamme nopeasti kasvavilla mobiilimarkkinoilla.

Tällä hetkellä vallitseva maailmanlaajuinen taloudellinen taantuma tulee huomioida yhtiön toiminnassa. Vaikka kyseinen taantuma ei suoranaisesti vaikuttanut yhtiön toimintaan vuonna 2008, seuraamme taantumien kehitystä ja mahdollisia vaikutuksia aktiivisesti. Taantumankin aikana on mahdollista jatkaa innovaatioita ja kilpailukykyä parantamista. Tähän yhtiön vakaa taloudellinen tilanne antaa hyvät lähtökohdat – jopa nykyisessä epävakaa ympäristössä.

## Tietoturvapalveluiden uudet tuulet

F-Secure tarjoaa asiakkailleen myös uudenlaisia, perinteisen tietoturvan rajat ylittäviä palveluita. Vuonna 2008 toteutettu kuluttajatutkimuksemme nosti esille tarpeita joita nykyiset ja tulevat asiakkaamme pitävät tärkeinä Internetin käytön suhteen. Olemme uudistaneet strategiaamme vastataksemme entistä paremmin asiakkaiden tarpeisiin. Pyrimme tuotekehityksen ja markkinointiviestinnän keinoin löytämään teemoja, jotka luovat kuluttaja-asiakkaillemme tunneperäistä sitoutumista. Teemat voivat käsitellä mm. turvallisuuden tunteen lisäämistä Internetin käytössä tai käyttäjälle arvokkaan sisällön suojaamista viruksilta,

laitteivilta tai käyttäjän omilta erehdyksiltä. Tietoturvatkaisut ovat edelleen ydinosaamistamme ja tämän lisäksi näemme kasvavan merkityksen uusissa palveluissa, kuten varmuuskopiointi palveluna.

Jatkamme uusien tuotteiden ja innovaatioiden kehittämistä asiakkaillemme ja yhteistyökumppaneillemme. Julkistimme ensimmäisen uudentyypin palvelun, Online Backup -varmuuskopiointin viime toukokuussa. Lisäksi esittelimme jälleen kerran ensimmäisenä alalla uuden reaaliaikaisen suojausverkon, jota toteutamme uutta F-Secure DeepGuard™ 2.0 -teknologiaa hyödyntäen. Tämä innovaatio vastaa yhteen merkittävimmistä nykytietoturvan haasteista: yhä nopeampaan vasteaikaan uusia haittaohjelmia vastaan.

## Vahvistamme yhteistyöverkostoamme

Yhteistyökumppanit ovat F-Securelle tärkeitä. Jälleenmyyjä-verkostomme tavoittaa laajan asiakaskunnan kymmenissä eri maissa, ja sitä kautta syntynyt sitoutunut asiakasporha luo terveen perustan kasvulle. Vahvin kasvu tulee myynnistä palveluntarjoajaverkostomme kautta. Yli 180 Internet-palveluntarjoajan ja mobiilioperaattorin yhteistyöverkostollamme F-Secure on tällä markkina-alueella selkeä johtaja maailmanlaajuisesti. Palveluntarjoajiemme suurten tilaajamäärien kautta tavoitamme kymmeniä miljoonia asiakkaita.

Yhteistyöstämme palveluntarjoajien kanssa on muotoutunut yhteisö, jossa kehitetään toimintaa ja luodaan uusia palveluita. Keväällä järjestämäämme palveluntarjoajakonferenssiin osallistui lähes 100 markkinoinnin ammattilaista eri kumppaniyrityksistämme. Osallistujat verkostoituvat ja jakavat kokemuksia mm. palvelujen markkinoinnista, provisioinnista sekä uusista palveluinnovaatioista. Vahva kumppaniverkosto on F-Securelle jo nyt selkeä kilpailuetu, joka täydentää palvelutarjontaamme.

## Ihmiset ja palvelut verkottuvat entisestään

Yhteiskuntamme on tänä päivänä verkottuneempi kuin koskaan aikaisemmin. Olemme yhteydessä toisiin ihmisiin netin kautta, kuulumme Internet-yhteisöihin, käytämme erilaisia verkkopalveluita, ulottuvillamme on valtava määrä tietoa ja käytössämme on yhä monipuolisempia digitaalisia laitteita.

F-Securen tavoite on suojata ja kehittää asiakkaidemme verkottunutta elämää, olipa kyseessä kuluttaja tai pienyritys. Vahva yritystuotteiden valikoimamme puolestaan palvelee hyvin suurasiakkaitamme.

Hyvä asiakaspalvelu on sydämen asia jokaiselle F-Securen työntekijälle. Olen vakuuttunut, että asiakkaidemme odotusten ylittäminen verkottuneen elämän suojaamisessa ja kehittämisessä antaa sekä F-Securelle että kumppaneillemme vahvat edellytykset pitkän aikavälin kasvuun ja menestykseen.

Katsomme avoimesti kohti luotettavien ja innovatiivisten palveluiden kolmatta vuosikymmentä.

*Kimmo Alkio*  
toimitusjohtaja



# Hallituksen toimintakertomus 2008

## Tulos ja keskeisimmät tunnusluvut

Internetin tietoturvatuotteiden markkinat jatkuivat vahvoina koko vuoden. Tietoturvatuotteiden ja niihin liittyvien palveluiden kysyntä jatkaa kasvuaan samalla kun laajakaistaliittymien määrä kasvaa ja Internetin käyttö leviää.

Konsernin liikevaihto oli vuonna 2008 yhteensä 113 milj. euroa (2007: 96,8 milj. euroa), jossa kasvua oli 17 % edellisestä vuodesta. Kasvu oli erityisen voimakasta konsernin Internet-palveluntarjoaja- eli ISP-liiketoiminnassa. Ennakkomaksuiksi kirjattu myynti oli joulukuun lopussa 37,2 milj. euroa (31,9 milj. euroa).

Konsernin liikevoitto oli 24,3 milj. euroa (19,5 milj. euroa), 22 % liikevaihdesta, mikä vastaa 25 % kasvua ja sisältää network control -teknologian myynnistä lokakuussa saadun 0,8 milj. euron myyntivoiton. Osakekohtainen tulos oli 0,13 euroa (0,10).

Liiketoiminnan rahavirta oli 23,5 milj. euroa (20,7 milj. euroa) kun ei oteta huomioon huhtikuussa maksettua 10,9 milj. euron osinkoa (3,1) ja marraskuussa maksettua 35,7 milj. euron pääoman palautusta.

Konsernin kokonaiskulut olivat 81 milj. euroa (70,5 milj. euroa), 15 % korkeammat kuin vuonna 2007. Lisäksi konserni aktivoi kirjanpitosäynnösten mukaisesti osan tutkimus- ja kehityskuluihin, yhteensä noin 0,5 milj. euroa vuonna 2008.

Liiketoiminnan kehitys saavutti hyvin vuoden alussa asetetut taloudelliset tavoitteet: liikevaihto 110–120 milj. euroa ja liikevoitto 19–23 %. Kolmannen neljänneksen tulosjulkistuksen yhteydessä tavoitteita tarkennettiin: liikevaihto 112–14 milj. euroa ja liikevoitto 20–23%.

Liikevaihdon maantieteellinen jakautuma oli seuraava: Pohjoismaat 39 % (39 %), muu Eurooppa 43 % (43 %), Pohjois-Amerikka 9 % (9 %) ja muu maailma 9 % (9 %). Internetin virustorjunta- ja hyökkäyksenestotuotteiden osuus liikevaihdesta oli lähes 100 %.

## Internet-palveluntarjoaja -liiketoiminta (ISP)

Liiketoiminta Internet-palveluntarjoajien (ISP) kautta kehittyi odotetusti edelleen hyvin. Vuoden 2008 ISP-liiketoiminnan liikevaihto oli 48,4 milj. euroa (35,9 milj. euroa), joka vastaa 43 % kokonaisliikevaihdesta (37 %) ja 35 %:n kasvua vuoteen 2007 verrattuna. Kasvu kiihtyi vuoden loppua kohti. Konsernin tavoite vuoden alussa oli saavuttaa 35–40 %:n kasvuvauhti, jota tarkennettiin kolmannen neljänneksen tulosjulkistuksen yhteydessä 34–37 %:iin.

Vuoden 2008 lopussa oli yhteensä 183 ISP-kumppania 43 maassa. Vuoden 2008 aikana solmittiin yhteensä 17 uutta sopimusta palveluntarjoajien kanssa.

Uusi varmuuskopiointipalvelu, joka täydentää F-Securen tietoturvatuotteiden ja -palveluiden valikoimaa, kasvoi ja kasvun arvioidaan jatkuvan. Varmuuskopiointiin odotetaan tukevan yhtiön strategiaa tarjota lisäarvopalveluita Internet-palveluntarjoajien kautta.

Konsernin ISP-kumppanien lukumäärä on selvästi suurempi kuin muilla tietoturva-alan kilpailijoilla. Vuoden 2008 lopussa

konsernin kumppaneiden markkinaosuus kuluttajien laajakaistaliittymien kokonaismäärästä oli Euroopassa noin 39 % (37 %), USA:ssa noin 10 % (10 %) sekä Aasiassa ja Tyynenmeren alueella noin 13% (pois lukien Kiina) (9%). (Lähde: arvioita Dataxis ja F-Secure).

## Muiden kanavien liiketoiminta

Liiketoiminta muiden kanavien kautta, mukaan lukien jälleenympäjä, IT-palveluyritykset, tietoturvanhallintayritykset, sähköinen kauppa ja vähittäismyyntikanavat, eteni edelleen vahvasti. Konsernin käynnistämät kampanjat kiihdyttivät kasvua tällä liiketoiminta-alueella.

Vuoden 2008 liikevaihto oli 64,6 milj. euroa (2007: 60,8 milj. euroa), joka vastaa 57 % yhtiön kokonaisliikevaihdesta (63 %), kasvua edellisestä vuodesta 6 %.

## Mobiilijärjestelmien tietoturva

Läheinen yhteistyö merkittävien puhelinvalmistajien kanssa, kuten Nokia, kehittyi vuoden aikana hyvin. Vuoden 2008 aikana konserni julkisti useita mobiilioperaattorisopimuksia, kuten Vodafone Global, KPN, TDC, Netia, Vodafone UK ja CSL. Yhteistyö jatkui vanhojen kumppaneiden kanssa, kuten T-Mobile International, TeliaSonera Group, Orange, Swisscom ja Elisa, suunnitelmien mukaisesti.

Konserni julkaisi ensimmäisen mobiilitietoturvaominaisuuden perinteisen tietoturvan ulkopuolelta, kyseessä on tehokas varkaudenestotoiminto (lock & wipe).

Mobiilitietoturvan liikevaihto oli noin 3 % kokonaisliikevaihdesta (2 % vuonna 2007). Mobiilitietoturvan testikäyttäjien määrä jatkoi tasaista kasvua. Mobiili-liiketoiminnan liikevaihto sisältyy yllä mainittuun muiden kanavien liikevaihtoon ja on prosenttiluku on vain suuntaa antava.

## Tuotteet, palvelut, tutkimus ja kehitys

Konserni julkisti vuoden 2008 viimeisen neljänneksen aikana uusia tuotteita ja palveluita. Keskeisimmät julkistukset olivat suunnattu kuluttajille ja yrityssegmentille.

F-Secure Internet Security 2009 tarjoaa kuluttajille tietoturvaa uusia verkkouhkia vastaan ja käyttää myös DeepGuard™ 2.0 -teknologiaa, joka tunnistaa sekä turvalliset että haitalliset ohjelmat välittömästi reaaliaikaisen tietoturvaverkon avulla. Internet Security 2009 kuuluu kuluttajille suunnattuun tietoturvatuotteista koostuvaan Wellbeing 2009 -tuotepiheeseen, joka sisältää myös seuraavat tuotteet: F-Secure Anti-Virus 2009, F-Secure Home Server Security ja F-Secure Health Check.

F-Secure Client Security 8 tarjoaa tehokasta tietoturvaa yrityksissä työasemille ja kannettaville tietokoneille. Ohjelmisto käyttää F-Secure DeepGuard™ 2.0 -teknologiaa.

F-Secure Mobile Securitystä, älypuhelimien tietoturvaratkaisusta tuotiin markkinoille uusi versio. Uudessa tuoteversiossa on mukana tehokas varkaudenestotoiminto, jonka avulla varastettu tai kadonnut puhelin voidaan lukita, ja siinä olevat tiedot voidaan poistaa etäkomennolla.

F-Secure Online Backup tarjoaa täysin automaattista varmuuskopiointia sitä tilaaville kuluttaja-asiakkaille. Palvelu on saatavilla laajakaista-asiakkaille Internet-palveluntarjoajien kautta.

Vuonna 2008 tutkimus- ja kehityskulut olivat yhteensä 25,5 milj. euroa (21,2 milj. euroa). Lisäksi konserni aktivoi kirjanpitosäännösten mukaisesti osan tutkimus- ja kehityskuluistaan, yhteensä noin 0,5 milj. euroa vuonna 2008.

### Kilpailutilanne

Kilpailutilanteessa ei ole tapahtunut olennaisia muutoksia vuoden viimeisen neljänneksen aikana. Kuitenkin tiukentuneen kilpailun takia on ollut havaittavissa lisääntyneitä hintakilpailua joissakin maissa. Yhtiön kilpailukyky ISP-kanavassa on säilynyt vahvana.

### Asiakastytyväisyys

Konserni uudisti jokavuotista asiakastytyväisyystutkimustaan vuoden viimeisellä neljänneksellä. Kyselyä tarkennettiin asiakas- ja tuotetytyväisyyden osalta ja siihen lisättiin uusia alueita, kuten käyttökokemus. Kyselyn uudistettu muoto ja toteutustapa antaa konsernille aiempaa tarkempaa ja yksityiskohtaisempaa tietoa asiakasdemografiasta, yleisestä asiakastytyväisyydestä, ostokokemuksesta, tukipalveluista, F-Securen verkkosivustosta, tuotetytyväisyydestä ja käyttökokemuksesta.

Yleinen asiakastytyväisyys pysyi hyvällä tasolla eli 4,1 (4,1) asteikolla 1–5.

### Rahoitus

Konsernin rahoitusasema oli vahva koko vuonna 2008. Konsernin omavaraisuusaste pääoman palautuksen jälkeen oli vuoden lopussa 71 % (82 %), mikä heijastaa yhtiön hyvää taserakennetta. Velkaantumisaste oli 148 % negatiivinen (125 % negatiivinen).

Liiketoiminnan rahavirta vuonna 2008 oli 23,5 milj. euroa (20,7 milj. euroa), kun ei oteta huomioon huhtikuussa maksettua 10,9 milj. euron osinkoa (3,1 milj. euroa) ja marraskuussa maksettua 35,7 milj. euron pääoman palautusta. Rahoitustuotot olivat yhteensä 2 milj. euroa (1,9 milj. euroa).

Konsernin likvidien varojen markkina-arvo 31.12.2008 oli 61 milj. euroa (84,1 milj. euroa).

Yhdysvaltain dollarin ja euron välisillä vaihtokurssin muutoksilla ei ole ollut merkittävää vaikutusta liikevaihtoon ja tulokseen vuonna 2008.

### Käyttöomaisuusinvestoinnit

Konsernin investoinnit käyttöomaisuuteen vuonna 2008 olivat 3,1 milj. euroa (2,2 milj. euroa). Nämä sisälsivät lähinnä IT-laitteita, ohjelmistoja sekä kehitysmenojen aktivointia.

### Osakkeet, osakepääoma ja optio-ohjelmat

F-Securella on vain yksi osakelaji ja yksi osake oikeuttaa yhteen ääneen. Vuoden aikana F-Securen osakkeita merkittiin vuoden 2002 optio-ohjelman A1/A2-optioilla yhteensä 139 555 kappaletta, B1/B2/B3-optioilla yhteensä 121 200 kappaletta ja C1/C2/C3-optioilla yhteensä 760 068 kappaletta. Näistä

osakemerkinnöistä johtuva osakkeiden lisäys oli 1 020 823 osaketta.

Tammikuun osakemerkinnöistä johtuva osakepääoman korotus oli 747,80 euroa, joka merkittiin kaupparekisteriin 7.1.2008. F-Secure sai optioilla tehtyjen osake-merkintöjen seurauksena omaa pääomaa yhteensä 46 638,00 euroa. Yhtiökokous 2008 päätti kirjata F-Secure Oyj:n optio-ohjelmista 2002 ja 2005 annettujen optio-oikeuksien perusteella yhtiökokouspäivän jälkeen annettavista uusista osakkeista maksettavan merkintähinnan kokonaisuudessaan sijoitetun oman vapaan pääoman rahastoon. F-Secure sai osakemerkintöjen johdosta yhteensä 1 183 907,50 euroa, joka näin ollen kirjattiin yhtiön vapaan oman pääoman rahastoon.

Katsauskauden jälkeen F-Securen osakkeita on merkitty vuoden 2002 optio-ohjelman A3-optioilla 3 333 kappaletta, A1/A2-optioilla yhteensä 171 340 kappaletta, B1/B2/B3-optioilla yhteensä 162 650 kappaletta ja C1/C2/C3-optioilla yhteensä 355 923 kappaletta. Edellä mainituista osakemerkinnöistä johtuva osakkeiden lisäys 693 246 osakkeella on merkitty kaupparekisteriin 7.1.2009. Merkintöjen vuoksi konsernin sijoitetun vapaan oman pääoman rahasto kasvoi 661 219,02 eurolla.

Kaupankäynti vuoden 2005 optio-ohjelman A-optioilla alkoi 3.3.2008. F-Securen 2002 optio-ohjelma erääntyi kokonaisuudessaan 31.12.2008.

Konsernin osakepääoma oli 1 551 311,18 euroa joulukuun 2008 lopussa. Osakekohtainen oma pääoma oli 0,26 euroa (0,44). Osakkeiden kokonaismäärä oli joulukuun lopussa 156 077 161 osaketta. Vastaava osakemäärä laimennusvaikutus huomioiden oli 161 270 407 osaketta. Tällä hetkellä osakkeiden kokonaismäärä on 156 770 407 kappaletta.

Lisätietoja konsernin optio-ohjelmista ja osakkeista on kerrottu tilinpäätöksen liitetiedossa 17.

### Pääoman hallinta

Konsernin pääoman hallinnan tavoitteena on pyrkiä tehokkaaseen pääomarakenteeseen, joka varmistaa liiketoiminnan toimintaedellytykset ja tukee omistaja-arvon kasvattamista.

Konsernin tavoitteena on tehostaa nykyistä pääomarakennetta. Pääomarakenteen seuranta kuuluu konsernin normaalien taloudellisten mittareiden piiriin.

Yhtiökokouksen 2007 päätöksen mukainen ylikurssirahaston siirto sijoitetun vapaan oman pääoman rahastoon mahdollistaa erilaisten pääomarakenteen tehostamistoimien käyttöönoton ja/tai pääoman palauttamisen osakkeenomistajille. Tavoitelun pääomarakenteen saavuttaminen edistyi vuonna 2008 merkittävästi. Yhtiö teki osakekohtaisen 0,23 euron suuruisen pääoman palautuksen osakkeenomistajille ja käynnisti omien osakkeiden hankinnan.

Yhtiön osinkopolitiikka on jakaa noin puolet vuotuisesta voitosta osinkona. Yhtiö voi kuitenkin tilanteen mukaan poiketa tästä käytännöstä.

## Ylimääräinen yhtiökokous

Hallitus kutsui koolle ylimääräisen yhtiökokouksen 28.10.2008 päättämään pääoman palautuksesta konsernin sijoitetun vapaan oman pääoman rahastosta osakkeenomistajille sekä vastaavista muutoksista yhtiön optio-ohjelmiin. Ehdotus hyväksyttiin ja 0,23 euroa osaketta kohti ja yhteensä 35,7 milj. euron pääoman palautus maksettiin osakkeenomistajille marraskuussa. Lisäksi yhtiökokous päätti alentaa yhtiön optio-ohjelmiin 2002 ja 2005 kuuluvilla optio-oikeuksilla merkittävässä olevien osakkeiden merkintähintaa varojen jakoa vastaavalla määrällä, eli 0,23 eurolla optio-oikeutta kohti.

## Omien osakkeiden osto

Lokakuussa konserni ilmoitti omien osakkeiden hankinnan aloittamisesta. Osakkeet hankitaan julkisessa kaupankäynnissä OMX Helsinki Oy:n sääntöjen mukaisesti markkinahintaan. Yhtiön hallussa olevien omien osakkeiden lukumäärä vuoden 2008 lopussa oli 717 000, joka vastaa 0,5 % konsernin osakkeista ja äänistä. Tällä hetkellä konsernin hallussa on 1 000 000 omaa osaketta, joka vastaa 0,6 % konsernin osakkeista ja äänistä.

Valtuutuksen nojalla omia osakkeita hankitaan enintään 2 500 000 kappaletta, joka vastaa 1,6 % yhtiön kaikista osakkeista. Omien osakkeiden hankinta perustuu vuoden 2008 yhtiökokouksen antamaan valtuutukseen, ja se on voimassa seuraavaan yhtiökokoukseen asti.

Lisätietoja liittyen omien osakkeiden oston on kerrottu tilinpäätöksen liitetiedossa 16.

## Henkilöstö ja organisaatio

Vuoden 2008 lopussa konsernissa oli 718 työntekijää (2007: 566). Henkilöstön lukumäärä oli keskimäärin 652 (528). Yhtiön henkilöstömäärä on kasvanut viime vuodesta, ja kasvu on johtunut pääasiassa kansainvälisen myynnin ja markkinoinnin yksiköissä sekä tuotekehityksessä. Nopea rekrytointitahti vuoden 2008 kolmen ensimmäisen neljänneksen aikana (144 henkilöä) hidastui vuoden viimeisellä neljänneksellä, jolloin henkilöstö kasvoi kahdeksalla henkilöllä.

Yhtiön johtoryhmän kokoonpano vastuualueittain on seuraava: Ari Alakiuttu (henkilöstö), Kimmo Alkio (toimitusjohtaja), Pirkka Palomäki (teknologia), Antti Reijonen (strategia), Seppo Ruotsalainen (myynti ja kansainväliset toiminnot) ja Taneli Virtanen (talous ja hallinto).

## Lähiajan riskit ja epävarmuustekijät

Konserni ei ole havainnut merkittäviä muutoksia riskeissä eikä epävarmuustekijöissä raportointijakson aikana. Maailman tämänhetkellä taloudellisella tilanteella ei ole ollut merkittävä vaikutusta konsernin liiketoimintoihin viimeisellä neljänneksellä. Huomioiden maailmantalouden epävarmuuden, konserni seuraa jatkuvasti sekä talouden että finanssimarkkinoiden kehitystä.

Riskit ja epävarmuustekijät liittyvät muun muassa seuraaviin seikkoihin: konsernin tuote- ja ratkaisuvälikoiman kilpailukyky, kilpailutilanteen kehittyminen, teknologiamuutosten vaikutus, oikea-aikainen ja menestykseläs monimutkaisten teknologioiden kaupallistaminen uusiksi tuotteiksi ja ratkaisuiksi, kyky suojata

omia aineettomia oikeuksia samoin kuin kyky käyttää kolmansien osapuolien teknologioita järkevin kaupallisin ehdoin, alihankkijasuhteet, alueellinen kehitys uusilla kasvumarkkinoilla, kumppanuussuhteiden pitkäjänteisyys, palvelutasovaatimukset sekä tietoturvaliiketoiminnan yleinen kehittyminen ISP- ja mobiilioperaattoreiden markkinoilla.

## Oikeuskiistat

F-Secure Inc. on joulukuussa 2008 nimetty vastaajaksi Yhdysvalloissa nostetussa kanteessa koskien mahdollista patenttiloukkausta. Konserni tutkii vaateet ja tulee puolustautumaan kannetta vastaan. Konserni ei odota asialla olevan merkittävää taloudellista vaikutusta.

F-Securen ja SRV Viitosten välinen sopimuskiista on saatettu päätökseen. F-Secure tuomittiin korvauksiin Helsingin kärjäoikeuden päätöksellä eikä valituslupaa korkeimpaan oikeuteen saatu. F-Secure on maksanut kustannukset ja ne on jaksotettu vuokrasopimuksen voimassaoloajalle.

## Yrityskaupat ja -myynnit

Konserni myi lokakuussa osan verkonhallintaan tarkoitettua Network Control -teknologiaa. Myynti paransi vuoden 2008 liikevoittoa noin 0,8 milj. euroa.

## Hallinnointi- ja ohjausjärjestelmä (Corporate Governance)

F-Secure noudattaa listayhtiöiden hallinnointi- ja ohjausjärjestelmiä (Corporate Governance) koskevia suosituksia, jotka Suomen Arvopaperimarkkinayhdistys (Elinkeinoelämän keskusliitto ry:n, NASDAQ OMX Helsinki Oy:n ja Keskuskauppakamarin yhteistyöelimen) on julkistanut lokakuussa 2008, kuten yhtiön verkkosivuilla on kuvattu.

## Osakkeet ja osakkeenomistajat

Euroclear Finland Oy:n mukaan F-Securen suurimmat osakkeenomistajat vuoden 2008 lopussa jakautuivat ryhmittäin seuraavasti: suomalaiset kotitaloudet (60,0 %), suomalaiset julkisyhteisöt (11,3 %), suomalaiset rahoitus- ja vakuutuslaitokset (24,7 %), ulkomaiset sijoittajat (0,3 %), suomalaiset yhteisöt (2,4 %) ja suomalaiset voittoa tavoittelemattomat yhteisöt (1,4 %). Osakkeenomistajat, joiden osuus F-Securen osakkeista ja äänimäärästä ylittää 5 %, ovat Risto Siilasmaa (40,4 %) ja Keskinäinen eläkevakuutusyhtiö Ilmarinen (6,8 %).

Vuoden lopussa osakkeen päätöskurssi oli 1,88 euroa (2,45), alin kurssi vuoden aikana oli 1,73 euroa ja ylin kurssi 3,05. Joulukuun lopussa F-Secure Oy:n osakkeiden markkina-arvo oli 293 milj. euroa (380). Osakkeen vaihto NASDAQ OMX Helsinki Oy:ssä oli vuoden aikana 64 milj. osaketta (80), ja osakevaihdon arvo oli noin 154 milj. euroa (186). Hinta/voitto-suhde oli 14,9 (24,6).

Lisätietoja koskien osakkeita, osakkeenomistajia ja hallituksen sekä johdon omistussuosia osakkeista ja optioista on kerrottu tilinpäätöksen liitetiedossa 26.

## Katsauskauden jälkeiset tapahtumat

Tammikuussa 2009 konserni julkisti osakkeiden merkinnän optio-oikeuksilla 2002. Tähän liittyen yksityiskohdat on kerrottu tie-

dotteen kohdassa Osakkeet, osakepääoma ja optio-ohjelmat.

Vuoden 2008 joulukuun lopun tilanteen jälkeen ei ole toteutunut yhtiön taloudelliseen asemaan olennaisesti vaikuttavia tapahtumia.

## Varsinainen yhtiökokous 2008

F-Secure Oyj:n varsinainen yhtiökokous 26.3.2008 vahvisti tilinpäätöksen ja konsernitilinpäätöksen vuodelta 2007 sekä myönsi vastuuvapauden hallituksen jäsenille ja toimitusjohtajalle. Lisäksi yhtiökokous päätti jakaa osinkoa EUR 0,07 euroa osakkeelta. Osinko maksettiin osakkeenomistajille, jotka olivat täsmäytyspäivänä 31.3.2008 merkitty Suomen Arvopaperikeskus Oy:n pitämään yhtiön osakasluetteloon. Osingon maksupäivä oli 8.4.2008.

Hallituksen varsinaisten jäsenten lukumääräksi päätettiin kuusi (6). Varsinaisiksi jäseniksi valittiin uudelleen Marko Ahtisaari, Sari Baldauf, Pertti Ervi, Risto Siilasmaa ja Alex Sozonoff. Uutena jäsenenä valittiin Juho Malmberg. Tilintarkastajaksi valittiin Ernst & Young Oy.

Hallitus valitsi järjestäytymiskokouksessaan puheenjohtajaksi Risto Siilasmaan sekä nimitti Sari Baldaufin nimitys- ja palkitsemisvaliokunnan ja Pertti Ervin tarkastusvaliokunnan puheenjohtajaksi. Nimitys- ja palkitsemisvaliokunnan jäsenet ovat Alex Sozonoff ja Risto Siilasmaa. Tarkastusvaliokunnan jäsenet ovat Marko Ahtisaari ja Juho Malmberg.

Hallituksen puheenjohtajan vuosipalkkioiksi päätettiin EUR 55 000. Nimitys- ja palkitsemis- sekä tarkastusvaliokuntien puheenjohtajalle palkkioksi päätettiin EUR 40 000 ja jäsenen palkkioksi päätettiin EUR 30 000. Palkkioista noin 40 % maksetaan yhtiön osakkeina.

Hallitus valtuutettiin päättämään suunnatuista osakeanneista ja niiden ehdoista. Valtuutus on voimassa yhden vuoden. Annettavien osakkeiden yhteenlaskettu enimmäislukumäärä on 40 000 000 kappaletta. Valtuutusta ei ole käytetty.

F-Secure Oyj:n optio-ohjelmista 2002 ja 2005 annettujen optio-oikeuksien perusteella yhtiökokouspäivän jälkeen annettavista uusista osakkeista maksettava merkintähinta päätettiin kirjata kokonaisuudessaan sijoitetun oman vapaan pääoman rahastoon.

Päätettiin, että hallitus voi päättää enintään 15 513 111 oman osakkeen hankkimisesta. Määrä on noin 10 % yhtiön kaikista osakkeista. Valtuutus on voimassa vuoden. Päätettiin myös, että hallitus voi päättää enintään 15 513 111 oman osakkeen luovuttamisesta maksua vastaan tai maksutta. Valtuutus on voimassa vuoden. Valtuutus oikeuttaa hallituksen päättämään luovuttamisesta myös muuten kuin osakkeenomistajien omistamien osakkeiden suhteessa (suunnattu luovutus) laissa määrättyin edellytyksin.

## Konsernin pidemmän aikavälin tavoitteet

Tietoturvatuotteiden ja niihin liittyvien palveluiden kysyntä jatkaa kasvuaan samalla kun laajakaistaliittymien määrä kasvaa ja Internetin käyttö leviää. Tietoturvamarkkinoiden keskimääräi-

sen kasvun odotetaan pysyvän noin 10 % vuositasolla vuosina 2007–2012. Vuonna 2009 tietoturvamarkkinoiden kasvun arvioidaan olevan noin 8 %. (Lähde: IDC, Worldwide Security Products 2008-2012 Forecast: Postcrisis, Doc # 215745, Joulukuu 2008).

Konsernin tärkein prioriteetti on vahva kasvu. Kasvun keskeisin tekijä on ISP-kanava, jossa yhtiöllä on merkittävä asema globaalisti. Konsernin tavoitteena on olla johtava tietoturvan ja muiden siihen liittyvien palveluiden toimittaja palveluntarjoajien kautta. Vauhdittaakseen pitkän aikavälin kasvua yhtiö kehittää edelleen toimintojaan muissa kanavissa, kuten verkkokaupassa.

Konserni jatkaa investointeja olemassa olevia tietoturvapalveluita täydentäviin, uutta lisäarvoa tuottaviin palveluihin sekä tietokoneille että älypuhelimille. Konserni panostaa edelleen innovaatioihin perinteisen tietoturvan alalla, mikä mahdollistaa turvallisen Internetin käytön.

Kolmen vuoden aikajännteellä konsernin tavoitteena on ylittää markkinoiden keskimääräinen liikevaihdon kasvuvauhti sekä saavuttaa noin 25 % liikevoittotaso.

## Tulevaisuuden näkymät

Vuoden 2008 viimeisen neljänneksen maailmantaloudellisella tilanteella ei ollut mainittavaa vaikutusta konsernin liiketoimintaan. Vuonna 2009 konsernin tavoitteena on ylittää markkinoiden keskimääräinen kasvuvauhti.

Vuoden 2009 ensimmäisen neljänneksen liikevaihdon arvioidaan olevan 29,5 milj. euron ja 31,5 milj. euron välillä. Kiinteiden kulujen arvioidaan olevan noin 22,5 milj. euroa. Liikevaihto-arviot perustuvat myyntinäkömiin julkaisuuhetkellä, olemassa oleviin palvelutilauksiin ja tukisopimuksiin ja euron ja dollarin väliin vaihtokurssiin 1,35.

## Hallituksen esitys voitonjaoista

Hallitus esittää 26.3.2009 pidettävälle varsinaiselle yhtiökokoukselle, että yhtiön jakokelpoisista varoista jaetaan osinkoa 31.12.2008 päättyneeltä tilikaudelta 0,07 euroa osakkeelta. Ehdotettu osingon täsmäytyspäivä on 31.3.2009 ja maksupäivä 7.4.2009. Osinko on vuoden tuloksesta noin 56 %.

Tilinpäätöksen mukaan emoyhtiön jakokelpoiset varat olivat 31.12.2008 37,6 milj. euroa. Yhtiön taloudellisessa asemassa ei tilikauden päättymisen jälkeen ole tapahtunut olennaisia muutoksia eikä ehdotettu osingonjako vaaranna yhtiön maksukykyä.

Helsingissä 11.2.2009  
F-Secure Oyj  
Hallitus

*Risto Siilasmaa  
Marko Ahtisaari  
Sari Baldauf  
Pertti Ervi  
Juho Malmberg  
Alexis Sozonoff*



# Vuosikooste 2008

17.11.2008	F-Securen osakkeiden merkintä vuoden 2002 optiotodistuksilla
29.10.2008	F-Secure aloittaa omien osakkeiden hankinnan
28.10.2008	Ylimääräisen yhtiökokouksen 28.10.2008 päätökset
21.10.2008	F-Secure Oyj:n osavuositarkastus 1.1.–30.9.2008
15.10.2008	Keskinäinen Eläkevakuutusyhtiö Ilmarisen omistusosuus F-Secure Oyj:ssä ylittänyt 5 %
8.10.2008	Kutsu F-Secure Oyj:n ylimääräiseen yhtiökokoukseen
27.8.2008	F-Securen osakkeiden merkintä vuoden 2002 optiotodistuksilla
29.7.2008	F-Secure Oyj:n osavuositarkastus 1.1.–30.6.2008
20.5.2008	F-Securen osakkeiden merkintä vuoden 2002 optiotodistuksilla
5.5.2008	Arvopaperimarkkinalain 2 luvun 10 pykälän mukainen ilmoitus omistusosuuden muutoksesta
23.4.2008	F-Secure Oyj:n osavuositarkastus 1.1.–31.3.2008
4.4.2008	Arvopaperimarkkinalain 2 luvun 10 pykälän mukainen ilmoitus omistusosuuden muutoksesta
26.3.2008	F-Secure Oyj:n varsinainen yhtiökokous
6.3.2008	Kutsu F-Secure Oyj:n yhtiökokoukseen
6.3.2008	Hovioikeuden päätös F-Securen ja SRV Viitoset Oy:n väliseen sopimuskiistaan SRV:n eduksi
29.2.2008	F-Secure Oyj:n vuoden 2005 A-optio-oikeuksien ottaminen kaupankäynnin kohteeksi 3.3.2008
14.2.2008	F-Secure Oyj:n tilinpäätös 2007 ja hallituksen esitykset yhtiökokoukselle
30.1.2008	F-Secure Oyj:n vuosikatsaus 1.1.–31.12.2007
7.1.2008	F-Securen osakkeiden merkintä vuoden 2002 optiotodistuksilla

# Taloudellinen informaatio

## SISÄLTÖ

### F-Secure -konserni

Tuloslaskelma	11
Tase	12
Rahavirtalaskelma	13
Laskelma oman pääoman muutoksista	14
Tilinpäätöksen liitetiedot	14

### F-Secure Oyj

Tuloslaskelma	32
Tase	32
Rahavirtalaskelma	33
Tilinpäätöksen liitetiedot	33

Tilintarkastuskertomus	42
------------------------	----

## Tunnuslukujen laskentakaavat:

Omavaraisuusaste, %	$\frac{\text{Oma pääoma} + \text{vähemmistöosuus}}{\text{Taseen loppusumma} - \text{saadut ennakat}}$
Sijoitetun pääoman tuotto, %	$\frac{\text{Tulos ennen veroja} + \text{rahoituskulut}}{\text{Taseen loppusumma} - \text{korottomat velat (keskim. vuoden aikana)}}$
Oman pääoman tuotto, %	$\frac{\text{Tulos ennen veroja} - \text{verot}}{\text{Oma pääoma} + \text{vähemmistö osuus (keskim. vuoden aikana)}}$
Velkaantuneisuusaste, %	$\frac{\text{Korolliset velat} - \text{rahat, pankkisaamiset ja likvidit rahoitusvarat}}{\text{Oma pääoma} + \text{vähemmistöosuus}}$
Tulos/osake, euroa	$\frac{\text{Tulos ennen veroja} - \text{verot} + / - \text{vähemmistöosuus}}{\text{Osakkeiden oikaistu lukumäärä (keskim. vuoden aikana)}}$
Oma pääoma/osake, euroa	$\frac{\text{Oma pääoma}}{\text{Osakkeiden oikaistu lukumäärä 31.12.}}$
P/E luku	$\frac{\text{Päätöskurssi 31.12.}}{\text{Tulos/osake}}$
Osinko tuloksesta, %	$\frac{\text{Osakekohtainen osinko}}{\text{Osakekohtainen tulos}}$
Efektiiäinen osinkotuotto, %	$\frac{\text{Osakekohtainen osinko}}{\text{Päätöskurssi 31.12.}}$

(EUR 1000)

## TULOSLASKELMA

## TULOSLASKELMA 1.1.–31.12.2008

		Konserni IFRS 2008	Konserni IFRS 2007
<b>LIKEVAIHTO</b>	(1)	112 974	96 761
Hankinnan ja valmistuksen kulut		-10 269	-7 547
<b>BRUTTOKATE</b>		102 705	89 214
Liiketoiminnan muut tuotot	(2)	2 631	808
Myyntin ja markkinoinnin kulut	(3,4)	-48 646	-43 168
Tuotekehityksen kulut	(3,4)	-25 522	-21 213
Hallinnon kulut	(3,4)	-6 828	-6 169
<b>LIKETULOS</b>		24 340	19 473
Rahoitustuotot ja -kulut	(6)	1 979	1 886
Osuus osakkuusyritysten tuloksesta	(10)	85	20
<b>TULOS ENNEN VEROJA</b>		26 403	21 379
Välittömät verot	(7)	-6 851	-5 934
<b>TILIKAUDEN TULOS</b>		19 553	15 445
Tulos/osake			
- perus	(8)	0,13	0,10
- laimennusvaikutuksella oikaistu		0,12	0,10

## TASE

(EUR 1000)

## TASE 31.12.2008

VARAT		Konserni IFRS 2008	Konserni IFRS 2007
<b>PITKÄAIKAISET VARAT</b>			
Aineelliset hyödykkeet	(9)	3 483	3 769
Aineettomat hyödykkeet	(9)	3 505	3 302
Osuudet osakkuusyriyksissä	(10)	113	42
Laskennalliset verosaamiset	(11)	791	779
Muut rahoitusvarat	(13)	194	148
Pitkäaikaiset varat yhteensä		8 086	8 040
<b>LYHYTAIKAISET VARAT</b>			
Vaihto-omaisuus	(12)	127	277
Myyntisaamiset ja muut saamiset	(13)	25 413	22 038
Tilikauden verotettavaan tuloon perustavat verosaamiset	(13)	43	55
Myytävissä olevat rahoitusvarat	(14)	47 087	71 569
Rahat ja pankkisaamiset	(15)	14 098	12 700
Lyhytaikaiset varat yhteensä		86 768	106 639
<b>VARAT YHTEENSÄ</b>		94 854	114 679

## OMA PÄÄOMA JA VELAT

<b>OSAKEPÄÄOMA</b>	(16)		
Osakepääoma		1 551	1 551
Osakeanti		661	47
Ylikurssirahasto		165	123
Omat osakkeet		-1 453	
Arvonmuutosrahasto		-71	40
Muuntoerot		-350	-3
Sijoitetun vapaan oman pääoman rahasto		1 465	33 582
Kertyneet voittovarot		39 142	32 198
Oma pääoma yhteensä		41 110	67 538
<b>PITKÄAIKAISET VELAT</b>			
Laskennalliset verovelat	(11)	14	96
Varaukset	(18)		1 286
Muut velat	(19)	7 509	4 847
Pitkäaikaiset velat yhteensä		7 524	6 229
<b>LYHYTAIKAISET VELAT</b>	(19)		
Ostovelat ja muut velat		15 525	12 432
Tilikauden verotettavaan tuloon perustuvat verovelat		1 007	1 406
Muut lyhytaikaiset velat		29 688	27 075
Lyhytaikaiset velat yhteensä		46 220	40 912
<b>OMA PÄÄOMA JA VELAT YHTEENSÄ</b>		94 854	114 679

(EUR 1000)

## RAHAVIRTALASKELMA

## RAHAVIRTALASKELMA 31.12.2008

	Konserni IFRS 2008	Konserni IFRS 2007
<b>LIIKETOIMINNAN RAHAVIRTA</b>		
Tilikauden tulos	19 553	15 445
Oikaisut	12 469	12 118
Rahavirta ennen käyttö pääoman muutosta	32 022	27 563
<b>Käyttöpääoman muutos</b>		
Lyhytaikaisten korottomien liikesaamisten lisäys (-), vähennys (+)	-3 012	-2 572
Vaihto-omaisuuden lisäys (-), vähennys (+)	153	-100
Lyhytaikaisten korottomien velkojen lisäys (+), vähennys (-)	2 698	769
Varausten lisäys (+), vähennys (-)	-6	98
Liiketoiminnan rahavirta ennen rahoituseriä ja veroja	31 855	25 758
Maksetut korot	-469	-3
Saadut korot	1 440	772
Muut rahoituskulut ja -tuotot	726	1 030
Maksetut välittömät verot	-7 269	-4 890
Liiketoiminnan rahavirta	26 284	22 667
<b>INVESTOINTIEN RAHAVIRTA</b>		
Investoinnit aineellisiin ja aineettomiin hyödykkeisiin	-3 920	-2 078
Aineellisten ja aineettomien hyödykkeiden luovutustulot	701	
Investointien rahavirta	-3 219	-2 078
<b>RAHOITUKSEN RAHAVIRTA</b>		
Maksullinen osakeanti	1 846	64
Omat osakkeet	-1 453	
Maksetut osingot	-10 859	-3 101
Pääoman palautus	-35 719	
Rahoituksen rahavirta	-46 185	-3 036
Rahavarojen muutos	-23 120	17 553
Muuntoero	188	-282
Rahavarat tilikauden alussa	84 124	66 730
Rahavarat tilikauden lopussa	61 192	84 001
Käyvän arvon muutos myytävissä oleville rahoitusvaroilta	-151	123
Rahavarat tilikauden lopussa	61 041	84 124



## LASKELMA OMAN PÄÄOMAN MUUTOKSISTA

(EUR 1000)

LASKELMA OMAN PÄÄOMAN MUUTOKSISTA 31.12.2008									
Konserni	Osake- pääoma	Osake- anti	Ylikurssi- rahasto	Omat osakkeet	Arvon- muutos rahasto	Muunto- erot	Sij. vapaan oman voittovarat pääoman rahasto	Kertyneet voittovarat	Yhteensä
IFRS									
Oma pääoma 31.12.2006	1 549	69	33 619		-51	31		18 955	54 171
Myytavissä olevat sijoitukset, netto					91				91
Muuntoero						-34			-34
Suoraan omaan pääomaan kirjatut nettotulot					91	-34			57
Tilikauden tulos								15 445	15 445
Tilikaudella kirjatut tuotot ja kulut yhteensä					91	-34		15 445	15 502
Osingonjako								-3 101	-3 101
Osakepääoman korotuksen rekisteröinti	1	-69	68						
Optioilla merkityt osakkeet	0	47	17					902	64
Osakeperusteisten maksujen kustannus								-1	902
Muu muutos			-33 581				33 582		
	1	-22	-33 496				33 582	-2 199	-2 134
Oma pääoma 31.12.2007	1 550	47	123		40	-3	33 582	32 200	67 539
Myytavissä olevat sijoitukset, netto					-112				-112
Muuntoero						-350			-350
Suoraan omaan pääomaan kirjatut nettotulot					-112	-350			-461
Tilikauden tulos								19 553	19 553
Tilikaudella kirjatut tuotot ja kulut yhteensä					-112	-350		19 553	19 091
Osingonjako								-10 859	-10 859
Pääoman palautus							-35 719		-35 719
Muu muutos liittyen pääoman palautukseen							2 418	-2 418	
Omien osakkeiden hankinta				-1 453					-1 453
Osakepääoman korotuksen rekisteröinti	1	-47	46						
Optioilla merkityt osakkeet		661					1 184		1 845
Osakeperusteisten maksujen kustannus								666	666
	1	615	46	-1 453			-32 118	-12 611	-45 520
Oma pääoma 31.12.2008	1 551	661	169	-1 453	-71	-353	1 465	39 142	41 111

## TILINPÄÄTÖKSEN LIITETIEDOT

## Yrityksen perustiedot

F-Secure tuottaa palveluja, jotka suojaavat yrityksiä ja kotikäyttäjää tietokoneviruksilta ja muilta Internetin ja langattomien verkkojen kautta tulevalta uhkista vastaan.

Konsernin emoyritys on F-Secure Oyj. Emoyrityksen kotipaikka on Helsinki ja sen rekisteröity osoite on Tammasaarenkatu 7, 00180 Helsinki. Jäljennös konsernitilinpäätöksestä on saatavissa internet-osoitteesta [www.fsecure.com](http://www.fsecure.com) tai emoyhtiön rekisteröidystä osoitteesta.

F-Secure Oyj:n hallitus on hyväksynyt kokouksessaan 11.2.2009 tämän tilinpäätöksen julkistettavaksi. Suomen osakeyhtiölain mukaan osakkeenomistajilla on mahdollisuus hyväksyä tai hylätä tilinpäätös sen julkistamisen jälkeen pidettävässä yhtiökokouksessa. Yhtiökokouksella on myös mahdollisuus tehdä päätös tilinpäätöksen muuttamisesta.

## LAATIMISPERIAATTEET

## Laatimisperusta

F-Securen konsernitilinpäätös vuodelta 2008 on laadittu EU:ssa sovellettavaksi hyväksytyjen kansainvälisen tilinpäätösstandardien (International Financial Reporting Standards, IFRS) mukaan. Konsernitilinpäätöksen liitetiedot ovat myös suomalaisen kirjanpito- ja yhteisölaainsäädännön mukaiset.

Konserni on soveltanut 1.1.2008 alkaen seuraavia uusia ja uudistettuja standardeja ja tulkintoja.

IFRIC 11 IFRS 2 – Konserniyhtiöiden osakkeita ja omia osakkeita koskevat liiketoimet. Tulkinta selvittää niiden säännösten soveltamisalaa, jotka koskevat omana pääomana maksettavia liiketoimia (IFRS 2) ja vaatii kyseisten liiketoimien uudelleenarviointia tytäryrityksissä. Tulkinnalla ei ole ollut vaikutusta konsernin tilinpäätökseen.

IFRIC 14 IAS 19 Etuuspohjaisesta järjestelystä johtuvan omaisuuserän yläraja, vähimmäisrahoitintaatimukset ja niiden välinen yhteys. Konsernilla ei ole ollut tulkinnassa tarkoitettuja etuuspohjaisia eläkejärjestelyjä. Tulkinta on hyväksytty sovellettavaksi EU:ssa.

IAS 39 Rahoitusinstrumentit: kirjaaminen ja arvostaminen sekä IFRS 7 Rahoitusinstrumentit: tilinpäätöksessä esitettävät tiedot – standardien muutokset – Reclassification of Financial Assets (voimassa 1.7.2008 lähtien). Muutokset on annettu lokakuussa 2008 kansainvälisen rahoituskriisin vuoksi ja ne koskevat tiettyjen rahoitusvarojen uudelleenluokittelua. Standardimuutoksilla ei ole ollut vaikutusta konsernin tilinpäätökseen, sillä standardimuutoksilla ei ollut tilikauden päättyessä taseessaan sellaisia rahoitusvaroja, joiden uudelleenluokittelu olisi konsernin arvion mukaan ollut tarpeellista. Standardien muutokset on hyväksytty sovellettavaksi EU:ssa.

### Arvioiden käyttö

Tilinpäätöksen laadinta IFRS:n mukaan edellyttää sellaisten arvioiden ja oletusten käyttämistä, jotka vaikuttavat tilinpäätöksen sisältöön. Arviot perustuvat johdon parhaaseen tämänhetkiseen näkemykseen, mutta on mahdollista, että toteumat voivat poiketa näistä arvioista. Konsernin keskeiset tulevaisuutta koskevat oletukset ja tilinpäätöspäivän arviot, joihin liittyy epävarmuustekijöitä, liittyvät arvonalentumistestauksiin ja tuotekehitysmenojen aktivointiin.

### Konsolidointiperiaatteet

Konsernitiilinpäätös sisältää F-Secure Oyj:n ja sen suoraan tai välillisesti (yli 50 % äänimäärästä) omistamat tytäryhtiöt. Vuoden aikana hankitut tytäryhtiöt otetaan mukaan hankintahetkestä lähtien. Vastaavasti tilikauden aikana myytyt yhtiöt ovat mukana myyntihetken asti. Osakkuusyhtiöt on yhdistetty pääomaosuusmenetelmällä. Pääomaosuusmenetelmän soveltaminen lopetetaan, kun sijoituksen kirjanpitoarvo on osakkuus- tai yhteisyrityksessä laskenut nollan suuruiseksi, ellei konsernille ole syntynyt velvoitteita tai ellei se ole taannut osakkuus- tai yhteisyrityksen velvoitteita.

Konsernin sisäiset liiketapahtumat, sisäiset saamiset ja velat samoin kuin sisäinen voitonjako on eliminoitu. Tytäryhtiötilinpäätösten laadinta-periaatteita on tarvittaessa muutettu vastaamaan konsernin tilinpäätöksen laatimisperiaatteita.

### Valuuttamääräiset tapahtumat

Konsernitiilinpäätös esitetään euroina, joka on emoyhtiön arvostusvaluutta. Ulkomaisten konserniyhtiöiden tuloslaskelmat on muutettu euroiksi tilikauden keskikurssiin ja taseet on muutettu euroiksi käyttäen Euroopan Keskuspankin tilinpäätöspäivänä julkaisemia kurseja. Muuntamisessa syntyneet muuntoerot samoin kuin omien pääomien muuntoerot on kirjattu muuntoeroihin omaan pääomaan.

Konsernin rahoituslaskelma on laadittu konserniyritysten rahoituslaskelmien yhdistelmänä ja konsernin sisäiset rahavirrat eliminoidaan. Erillisrahoituslaskelmat on muutettu euroiksi tilikauden keskikurssiin.

Ulkomaanrahan määräiset liiketapahtumat on kirjattu kuukausikohtaisiin kiinteisiin kurssiin. Tilikauden päättyessä avoimena olevat ulkomaanrahan määräiset saatavat ja velat on arvostettu käyttäen Euroopan keskuspankin tilinpäätöspäivänä julkaisemia kurseja. Rahoituksen kurssivoitot ja tappiot on kirjattu tuloslaskelman rahoituseriin.

### Aineelliset ja aineettomat hyödykkeet

Muut aineelliset hyödykkeet käsittävät vuokrahuoneistojen peruseräparannuksia. Aineettomat hyödykkeet käsittävät ohjelmistoja. Aineettomat hyödykkeet, jotka on hankittu osana hankinnaksi luokiteltavaa yritysten yhteenliittymää, käsittävät teknologian liittyviä aineettomia hyödykkeitä. Aineettomat ja aineelliset hyödykkeet on arvostettu alkupeiräiseen hankintamenoon vähennettynä suunnitelman mukaisilla poistoilla sekä mahdollisilla arvonalennuksilla. Suunnitelman mukaiset poistot tehdään tasapoistoina hyödykkeen arvioidun taloudellisen pitoajan kuluessa. Aineellisten ja aineettomien hyödykkeiden suunnitelmien mukaiset poistot ovat seuraavat:

Koneet ja laitteet	3–8 vuotta
Muut aineelliset hyödykkeet	5–10 vuotta
Kehittämismenot	3 vuotta
Aineettomat hyödykkeet	5–10 vuotta

Kun käyttöomaisuushyödykkeen osaa käsitellään erillisenä hyödykkeenä, osan uusimiseen liittyvät menot aktivoidaan. Muussa tapauksessa myöhemmin syntyvät menot sisällytetään aineellisen käyttöomaisuushyödykkeen kirjanpitoarvoon vain, mikäli on todennäköistä, että hyödykkeeseen liittyvä vastainen taloudellinen hyöty koituu konsernin hyväksi ja hyödykkeen hankintameno on luotettavasti määritettävissä. Muut korjaus- ja ylläpitomenot kirjataan tulosvaikutteisesti, kun ne ovat toteutuneet. Aineellisten hyödykkeiden myynneistä syntyneet voitot tai tappiot on kirjattu tuloslaskelmaan.

### Julkiset avustukset

Julkiset avustukset kirjataan tuottoina niille tilikausille, joilla avustuksia vastaavat kulut syntyvät. Tällaiset avustukset on esitetty liiketoiminnan muissa tuotoissa. Julkiset avustukset, jotka koskevat käyttöomaisuutta, kirjataan hankintahinnan vähennykseksi. Avustukset tuloutuvat pienempien poistojen muodossa hyödykkeen käyttöaikana.

### Tutkimus- ja kehityskulut

Yhtiö kirjaa tutkimukseen liittyvät menot kuluksi tapahtumakaudelle. Kehittämismenot, jotka aiheutuvat uusien tuotteiden suunnittelusta, aktivoidaan taseeseen aineettomiksi hyödykkeiksi siitä lähtien, kun tuote on teknisesti toteutettavissa, se voidaan hyödyntää kaupallisesti ja tuotteesta odotetaan saatavan vastaista taloudellista hyötyä.

### Vaihto-omaisuus

Vaihto-omaisuus arvostetaan hankintamenoon tai sitä alhaisempaan nettorealisointiarvoon. Hankintameno määritetään FIFO-menetelmällä. Nettorealisointiarvo on tavanomaisessa liiketoiminnassa saatava arvioitu myyntihinta, josta on vähennetty arvioidut tuotteen valmiiksi saattamiseen tarvittavat menot ja myynneistä johtuvat menot.

### Vuokrasopimukset

Vuokrasopimukset, joissa omistamiselle ominaiset riskit ja edut jäävät vuokralle antajalle, käsitellään muina vuokrasopimuksina. Muiden vuokrasopimusten perusteella suoritettavat vuokrat kirjataan kuluksi tuloslaskelmaan tasaerinä vuokra-ajan kuluessa. Käyttämättömistä toimitiloista saadut vuokrat kirjataan tuotoksi tuloslaskelmaan tasaerinä vuokra-ajan kuluessa.

### Arvonalentumiset

Konserni arvioi jokaisena tilinpäätöspäivänä, onko viitteitä siitä, että jonkin omaisuuserän arvo on alentunut. Jos viitteitä ilmenee, arvioidaan kyseisestä omaisuuserästä kerrytettävissä oleva rahamäärä. Kerrytettävissä oleva rahamäärä arvioidaan lisäksi vuosittain seuraavista omaisuuseristä riippumatta siitä, onko arvonalentumisesta viitteitä: liikearvo, aineettomat hyödykkeet, joilla on rajaton taloudellinen vaikutusaika, sekä keskeneräiset aineettomat hyödykkeet.

Kerrytettävissä oleva rahamäärä on omaisuuserän käypä arvo vähennettynä luovutuksesta aiheutuvilla menoilla tai sitä korkeampi käyttöarvo. Rahoitusvarojen kerrytettävissä oleva rahamäärä on joko käypä arvo tai odotettavissa olevien vastaisten, alkuperäisellä efektiivisellä korolla diskontattujen rahavirtojen nykyarvo. Arvonalentumistappio kirjataan, kun omaisuuserän kirjanpitoarvo on suurempi kuin siitä kerrytettävissä oleva rahamäärä. Arvonalentumistappio kirjataan tuloslaskelmaan. Arvonalentumistappio perutaan, jos olosuhteissa on tapahtunut muutos ja hyödykkeen kerrytettävissä oleva rahamäärä on muuttunut arvonalentumistappion kirjaamisajankohdasta. Arvonalentumistappiota ei kuitenkaan peruta enempää, kuin mikä hyödykkeen kirjanpitoarvo olisi ilman arvonalentumistappion kirjaamista. Liikearvosta kirjattua arvonalentumistappiota ei peruta missään tilanteessa.

## Eläkkeet

Konsernin eläkejärjestelyt ovat kunkin maan paikallisen lainsäädännön mukaisia ja ovat maksupohjaisia. Maksupohjaiset suoritukset kirjataan kuluksi tuloslaskelmaan sille tilikaudelle, jota veloitus koskee. Konserni kirjaa Suomen TYEL-vakuutukseen kuuluvan työkyvyttömyyseläkevastuuvelvoitteen, kun työkyvyttömyys tapahtuu.

## Osakeperusteiset maksut

Yhtiön harjoittamalla toimialalla on kansainvälisesti tyypillistä, että työntekijöitä palkitaan ja motivoidaan oman pääoman ehtoisilla kannustinohjelmilla. Yhtiöllä on kahdenlaisia kannustinohjelmia: optio-ohjelma ja osakepohjainen kannustinohjelma.

Yhtiön optio-ohjelmien piiriin kuluu yhtiön avainhenkilöstö. Optio-oikeudet arvostetaan käypään arvoon niiden myöntämishetkellä ja kirjataan tasaerinä oikeuden syntymisajanjakson aikana tuloslaskelmaan kuluksi ja vastakirjauksena taseen oman pääoman voittovaroihin. Optiot menevät henkilön lähtiessä yrityksestä ennen oikeuden lopullista syntymistä. Optioiden myöntämishetkellä määritetty kulu perustuu konsernin arvioon siitä optioiden määrästä, joihin oletetaan syntyvän oikeus oikeuden syntymisajanjakson lopussa. Käypä arvo määritellään Binomi-hinnoittelumallin perusteella. Konserni päivittää oletuksen lopullisesta optioiden määrästä jokaisena tilinpäätöspäivänä. Arvioiden muutokset kirjataan tuloslaskelmaan. Konsernilla on kaksi voimassa olevaa optio-ohjelmaa, jotka on laskettu liikkeelle ennen uutta osakeyhtiölakia 1.9.2006. Kun näihin optio-ohjelmiin liittyviä optio-oikeuksia käytetään, osakemerkintöjen perusteella saadut rahasuoritukset kirjataan osakepääomaan ja ylikurssirahastoon ja 26.3.2008 yhtiökokouksen päätöksellä sijoitetun vapaan oman pääoman rahastoon.

Yhtiön osakepohjainen kannustinohjelma on suunnattu konsernin avainhenkilöstölle. Ohjelma jakautuu kahteen osaan; osakkeina maksettavaan ja rahana maksettavaan osaan. Osakkeina maksettava erä arvostetaan käypään arvoon niiden myöntämishetkellä ja kirjataan tasaerinä oikeuden syntymisajanjakson aikana tuloslaskelmaan kuluksi ja vastakirjauksena taseen velkoihin. Konserni arvostaa rahana maksettavan osuuden käyvän arvon jokaisena tilinpäätöspäivänä uudestaan. Osakepalkkio menetetään henkilön lähtiessä yrityksestä ennen oikeuden lopullista syntymistä. Palkkion myöntämishetkellä määritelty kulu perustuu konsernin arvioon siitä osakkeiden määrästä, joihin oletetaan syntyvän oikeus oikeuden syntymisajanjakson lopussa. Konserni päivittää oletuksen lopullisesta osakkeiden määrästä jokaisena tilinpäätöspäivänä. Näiden arvioiden muutokset kirjataan tuloslaskelmaan. Käypä arvo määritellään käyttämällä F-Secure Oyj:n osakkeen markkina-arvoa.

## Varaukset

Varaus kirjataan, kun konsernilla on aikaisemman tapahtuman seurauksena oikeudellinen tai tosiasiallinen velvoite, maksuvelvoitteen toteuttaminen on todennäköistä ja velvoitteen suuruus on arvioitavissa luotettavasti.

Osakkeen kurssin noustessa yhtiön optio-ohjelmille muodostuu arvo, jonka seurauksena optiotodistuksista on tulevaisuudessa realisoitumassa työntekijöille ansiotuloa. Tietyissä maissa on työnantajayhtiön maksettava tästä ansiotulosta henkilösivukuluja. Konserni on kirjannut tästä velvoitteesta tilinpäätökseen varauksena optio-ohjelmien puiteissa 31.12.2008 mennessä liikkeeseen lasketuista optioista arvioidut tulevaisuudessa maksettavat henkilösivukulut. Varaus on laskettu käyttäen optioiden käypää arvoa, ja varausa oikaistaan yhtiön osakkeen kurssin muuttuessa. Yhtiön osakkeen kurssi 31.12.2008 oli 1,88 euroa.

Helsingin käräjäoikeuden syyskuussa 2005 antaman päätöksen mukaan F-Secure veloitettiin maksamaan SRV Viitokset Oy:lle konsernin pääkonttorin ylimääräisistä rakennus- ja muutostöistä korvausta sekä oikeudenkäyntikulut korkoineen. F-Secure päätti varata kulut. Rakennuskustannukset jaksotettiin vuokrasopimuksen kestoajalle vuoden 2010 loppuun alkaen syyskuusta 2005. Hovioikeiden maaliskuussa 2008 antaman päätöksen jälkeen velvoite on maksettu ja varaus purettu. Konserni ei saanut valituslupaa korkeimmalta oikeudelta.

## Verot

Välittömät tilikauden verot kirjataan kussakin konserniyhtiössä paikallisten verosäännösten mukaisen verotettavan tulon perusteella. Laskennallinen verovelka tai -saaminen lasketaan kaikista kirjanpidon ja verotuksen välisistä jaksotuseroista tilinpäätöshetkellä voimassaolevaa verokantaa käyttäen.

Laskennallinen verosaaminen on kirjattu siihen määrään asti kuin on todennäköistä, että tulevaisuudessa syntyy verotettavaa tuloa, jota vastaan väliaikainen ero voidaan hyödyntää.

## Tuloutusperiaate

Liikevaihto muodostuu ohjelmistotuotteiden lisenssimyynnistä ja tietoturvapalvelun myynnistä. Lisenssimyynti jakautuu alkuperäisen käyttö-oikeuden myyntiin ja ylläpitösopimuksiin. Ylläpitöpalvelut kattavat ohjelmistopäivitykset ja asiakastuen. Konsernissa noudatettavan tuloutuskäytännön mukaisesti käyttöoikeuden myynti tuloutetaan ohjelmiston toimitushetkellä, ylläpitösopimustuotot jaksotetaan sopimusajalle ja tuotot palvelujen myynnistä, kun palvelu on suoritettu. Liikevaihtoa laskettaessa myyntituloista on vähennetty välilliset verot, myönnetty alennukset ja kurssierot.

## Liiketoiminnan muut tuotot

Liiketoiminnan muihin tuottoihin on kirjattu käyttöomaisuuden myyntivoitot, saadut vuokratuotot ja saadut tuotekehitysavustukset.

## Kulujen esittäminen

Kulujen jako toimintokohtaisen esitystavan mukaisesti on tehty kohdistamalla välittömät kulut suoraan niiden aiheuttamalle toiminnolle, ja muut operatiiviset kulut on jaettu tilikausien keskimääräisen henkilökulumäärän mukaisesti eri toiminnolle.

## Omat osakkeet

Konsernin emoyhtiö on hankkinut omia osakkeita. Omien osakkeiden hankintameno on vähennetty omasta pääomasta.

## Rahoitusvarat

Konsernin rahoitusvarat on luokiteltu IAS 39 -standardin mukaisesti seuraaviin ryhmiin: käypään arvoon tulosvaikutteisesti kirjattaviin, eräpäivään pidettäviin, lainoihin ja muihin saamisiin ja myytävissä oleviin rahoitusvaroihin. Luokittelu tapahtuu rahoitusvarojen hankinnan tarkoituksen perusteella, ja ne luokitellaan alkuperäisen hankinnan yhteydessä. Transaktiomenot on sisällytetty rahoitusvarojen alkuperäiseen kirjanpito-arvoon, kun kyseessä on erä jota ei arvosteta käypään arvoon tuloksen kautta. Kaikki rahoitusvarojen ostot ja myynnit kirjataan kaupantekopäivänä. Konsernilla on lainoja ja muita saamia ja myytävissä olevia varoja.

Lainat ja muut saamiset -ryhmään sisältyvät konsernin rahoitusvarat, jotka on aikaansaatu luovuttamalla rahaa, tavaroita tai palveluja velalliselle. Ne arvostetaan jaksotettuun hankintamenoon, ja ne sisältyvät lyhyt- ja pitkäaikaisiin rahoitusvaroihin. Myyntisaamiset on kirjattu alkuperäisen lasketun määrän mukaisesti vähennettynä epävarmoilla saamisilla. Avoina olevia saamia seurataan jatkuvasti ja luottotappiot kirjataan kuluksi havaittaessa.

Myytävissä olevat rahoitusvarat koostuvat pääasiassa korkoinstrumenteista sekä näihin sijoittavien rahastojen osuuksista. Listattujen rahoitusvarojen käypä arvo on määritetty toimivilla markkinoilla julkaisujen hintanoteerausten pohjalta. Listaamattomat rahoitusvarat, joiden käypä arvo ei ole luotettavasti määriteltävissä, merkitään taseeseen hankintameno suuruisina vähennettynä arvonalentumisilla. Käyvän arvon ja hankintameno välinen ero on kirjattu oman pääoman arvokorotusrahastoon. Omaan pääomaan viety kirjaus tuloutetaan arvopaperin myyntihetkellä tai arvonalennuksen yhteydessä.

Rahavarat koostuvat käteisestä rahasta, vaadittaessa nostettavissa olevista pankkitalletuksista ja muista lyhytaikaisista ja erittäin likvideistä sijoituksista.

Konsernin rahavirtalaskelmassa rahavarat koostuvat edellä olevan määritelmän mukaisista likvideistä myytävissä olevista rahoitusvaroista ja rahavaroista.

### Johdannaissopimukset

Konserni käyttää johdannaissopimuksia, kuten valuuttasopimuksia, suojautuakseen valuuttakurssien vaihteluista aiheutuvilta riskeiltä. Suojaavat johdannaissopimukset esitetään tilinpäätöksessä käypään arvoon. Valuuttatermiinisopimusten käypä arvo lasketaan maturiteettirakenteeltaan vastaavanlaisten sopimusten tilinpäätöspäivänä vallitsevien termiinikurssien perusteella. Johdannaissopimusten, jotka eivät täytä suojauslaskennan ehtoja, käyvän arvon muutoksista syntyvät voitot ja tappiot merkitään suoraan tuloslaskelmaan.

### Uuden ja uudistetun IFRS -normiston soveltaminen

Alla kuvatut standardit, tulkinat tai niiden muutokset on julkaistu, mutta eivät vielä ole voimassa eikä konserni ole soveltanut näitä säännöksiä ennen niiden pakollista voimaantuloa.

IFRIC 12 Palvelutoimilupajärjestelyt. Konsernilla ei ole ollut tulkinassa tarkoitettuja sopimuksia julkisen sektorin kanssa päättyneellä eikä sitä edeltäneillä tilikausilla. Voimassa 1.1.2008 alkavilla tilikausilla. Tulkintaa ei ole vielä hyväksytty sovellettavaksi EU:ssa.

IFRIC 13 Kanta-asiakasohjelmat. Konsernilla ei ole tulkinassa tarkoitettuja kanta-asiakasohjelmia, joten uudella tulkinnalla ei ole vaikutusta konsernin tulevaan tilinpäätökseen. Voimassa 1.7.2008 tai sen jälkeen alkavilla tilikausilla. Tulkinta on hyväksytty sovellettavaksi EU:ssa.

IFRS 8 Toimintasegmentit. Standardin mukaan esitettävien segmenttietojen on perustuttava johdolle toimitettuun sisäiseen raportointiin ja siinä noudatettuihin laskentaperiaatteisiin. Standardin käyttöönotto ei tule muuttamaan konsernin segmenteistä esitettävää informaatiota. Konsernin mukaan käyttöönotto vaikuttaa lähinnä tapaan, jolla segmentti-informaatio esitetään konsernin tulevan tilinpäätöksen liitetiedoissa. Voimassa 1.1.2009 alkavilla tilikausilla. Standardi on hyväksytty sovellettavaksi EU:ssa.

IAS 23 muutos: Vieraan pääoman kulut. Muutettu standardi edellyttää, että ehdot täyttävän hyödykkeen hankintamenoon sisällytetään välittömästi kyseisen hyödykkeen hankkimisesta, rakentamisesta tai valmistamisesta johtuvat vieraan pääoman menot. Konsernin mukaan uusilla säännöksillä ei ole vaikutusta konsernin tulevaan tilinpäätökseen. Voimassa 1.1.2009 alkavilla tilikausilla. Uudistettu standardi on hyväksytty sovellettavaksi EU:ssa.

IAS 1 muutos: Tilinpäätöksen esittäminen. Konsernin arvion mukaan uudet säännökset vaikuttavat tuloslaskelman ja oman pääoman muutoslaskelman esitystapaan. Voimassa 1.1.2009 alkavilla tilikausilla. Uudistettu standardi on hyväksytty sovellettavaksi EU:ssa.

IFRS 3 Liiketoimintojen yhdistäminen (uudistettu 2008): Konserni tulee soveltamaan uusia säännöksiä tulevilla tilikausilla. Voimassa 1.7.2009 tai sen jälkeen alkavilla tilikausilla. Uudistettua standardia ei ole vielä hyväksytty sovellettavaksi EU:ssa.

IAS 27 muutos: Konsernitilinpäätös ja erillistilinpäätös. Konserni tulee soveltamaan uusia säännöksiä tulevilla tilikausilla. Voimassa 1.7.2009 tai sen jälkeen alkavilla tilikausilla. Uudistettua standardia ei ole vielä hyväksytty sovellettavaksi EU:ssa.

IFRS 2 muutos: Vesting Conditions and Cancellations. Konsernin arvion mukaan uusilla säännöksillä ei ole vaikutusta konsernin tulevaan tilinpäätökseen. Voimassa 1.1.2009 alkavilla tilikausilla. Uudistettu standardi on hyväksytty sovellettavaksi EU:ssa.

IAS 1 ja IAS 32 muutos: Puttable Financial Instruments and Obligations Arising on Liquidation. Konsernin arvion mukaan uusilla säännöksillä ei ole vaikutusta konsernin tulevaan tilinpäätökseen. Voimassa 1.1.2009 alkavilla tilikausilla. Uudistettu standardi on hyväksytty sovellettavaksi EU:ssa.

Improvements to IFRS muutokset. Muutosten vaikutukset vaihtelevat standardeittain, mutta konsernin arvion mukaan muutoksilla ei ole merkittävää vaikutusta konsernin tulevaan tilinpäätökseen. Voimassa 1.1.2009 alkavilla tilikausilla. Standardimuutokset on hyväksytty sovellettavaksi EU:ssa.

IFRS 1 ja IAS 27 muutos: Cost of an Investment in a subsidiary, Jointly Controlled Entity or Associate. Standardimuutokset koskevat IFRS-ensisiirtäjiä, eikä niillä ole vaikutusta konsernin tulevaan tilinpäätökseen. Voimassa 1.1.2009 alkavilla tilikausilla. Uudistettu standardi on hyväksytty sovellettavaksi EU:ssa.

IAS 39 muutos: Eligible Hedged Items. Konsernin arvion mukaan uusilla säännöksillä ei ole vaikutusta konsernin tulevaan tilinpäätökseen. Voimassa 1.7.2009 tai sen jälkeen alkavilla tilikausilla. Uudistettua standardia ei ole vielä hyväksytty sovellettavaksi EU:ssa.

IFRIC 15 Agreements for the Construction of Real Estate. Konserni ei toimi rakennusallalla, joten tulkinnalla ei ole vaikutusta konsernin tulevaan tilinpäätökseen. Voimassa 1.1.2009 alkavilla tilikausilla. Tulkintaa ei ole vielä hyväksytty sovellettavaksi EU:ssa.

IFRIC 16 Hedges of a Net Investment in a Foreign Operation. Konsernin arvion mukaan tulkinnalla ei ole vaikutusta konsernin tulevaan tilinpäätökseen. Voimassa 1.10.2008 tai sen jälkeen alkavilla tilikausilla. Tulkintaa ei ole vielä hyväksytty sovellettavaksi EU:ssa.

IFRIC 17 Distributions of Non-cash Assets to Owners. Konsernin arvion mukaan tulkinnalla ei ole vaikutusta konsernin tulevaan tilinpäätökseen. Voimassa 1.7.2009 tai sen jälkeen alkavilla tilikausilla. Tulkintaa ei ole vielä hyväksytty sovellettavaksi EU:ssa.

## TILINPÄÄTÖKSEN LIITETIEDOT

(EUR 1000)

## 1. SEGMENTTI-INFORMAATIO

Konsernin ensisijainen segmenttiraportointimuoto on liiketoimintasegmenttien mukainen ja toissijainen maantieteellisen segmenttien mukainen. Konsernilla on yksi liiketoimintasegmentti: tietoturva. Maantieteellisten segmenttien liikevaihto esitetään asiakkaiden sijainnin mukaan ja varat esitetään varojen sijainnin mukaan.

## Maantieteelliset segmentit

Konserni 31.12.2008	Suomi ja Skandinavia	Muu Eurooppa	Pohjois- Amerikka	Muu maailma	Konserni
Ulkoisen myynti	43 719	48 955	9 808	10 492	112 974
Segmentin varat	86 058	836	2 977	4 983	94 854
Investoinnit	2 519	129	15	414	3 078

Konserni 31.12.2007	Suomi ja Skandinavia	Muu Eurooppa	Pohjois- Amerikka	Muu maailma	Konserni
Ulkoisen myynti	38 078	41 816	8 946	7 921	96 761
Segmentin varat	108 978	1 047	2 046	2 608	114 679
Investoinnit	1 290	133	173	565	2 161

## 2. LIIKETOIMINNAN MUUT TUOTOT

	Konserni 2008	Konserni 2007
Vuokratuotot	297	417
Tuotekehitysavustukset	1 276	328
Teknologian myynti	825	
Muut	234	64
<b>Yhteensä</b>	<b>2 631</b>	<b>808</b>

## 3. POISTOT JA ARVONALENTUMISET

## Poistot

Muut aineettomat hyödykkeet	-695	-714
Kehittämismenot	-561	-540
<b>Aineettomat hyödykkeet</b>	<b>-1 256</b>	<b>-1 255</b>
Koneet ja kalusto	-1 454	-1 247
Muut aineelliset hyödykkeet	-304	-257
<b>Aineelliset hyödykkeet</b>	<b>-1 757</b>	<b>-1 504</b>
<b>Poistot yhteensä</b>	<b>-3 013</b>	<b>-2 759</b>

Toimintokohtaiset poistot		
Myynti ja markkinointi	-1 195	-1 272
Tuotekehitys	-1 681	-1 368
Hallinto	-137	-119
<b>Yhteensä</b>	<b>-3 013</b>	<b>-2 759</b>



(EUR 1000)

## TILINPÄÄTÖKSEN LIITETIEDOT

## 4. HENKILÖSTÖKULUT

Henkilöstökulut	Konserni 2008	Konserni 2007
Palkat ja palkkiot	-35 828	-29 857
Eläkekulut	-4 909	-3 954
Osakeperusteiset maksut	-744	-902
Muut henkilösivukulut	-2 775	-2 554
Yhteensä	-44 256	-37 267

Tiedot johdon työsuhde-etuuksista ja lainoista esitetään liitetiedossa 25. Lähipiiritapahtumat.  
Tiedot osakeperusteisista maksuista esitetään liitetiedossa 17. Osakeperusteiset maksut.

Henkilöstö keskimäärin 652 528

Henkilöstö toimintojen mukaan 31.12.

Myynti ja markkinointi	328	264
Tuotekehitys	340	261
Hallinto	50	41
Yhteensä	718	566

## 5. TILINTARKASTAJAN PALKKIOT

Tilintarkastus	-99	-108
Veroneuvonta	-36	-66
Muut palvelut	-67	-6
Yhteensä	-202	-180

## 6. RAHOITUSTUOTOT JA -KULUT

Korkotuotot	1 269	818
Korkokulut	-25	-99
Muut rahoitustuotot	1 187	1 087
Valuuttakurssivoitot/tappiot	-288	158
Muut rahoituskulut	-165	-78
Yhteensä	1 979	1 886

Rahoitustuotot ja -kulut lainoista ja muista saamisista

Korkotuotot	342	299
Korkokulut	-5	-3
Valuuttakurssivoitot/tappiot	-35	-113
Yhteensä	302	183

Rahoitustuotot ja -kulut myytävissä olevista rahoitusvaroista

Korkokulut	927	519
Muut rahoitustuotot	1 184	1 084
Yhteensä	2 112	1 603

## TILINPÄÄTÖKSEN LIITETIEDOT

(EUR 1000)

## 7. VÄLITTÖMÄT VEROT

	Konserni 2008	Konserni 2007
Tulovero varsinaisesta toiminnasta	-6 943	-6 008
Edellisten tilikausien verot	37	47
Laskennallisen verosaamisen muutos	56	27
<b>Yhteensä</b>	<b>-6 851</b>	<b>-5 934</b>
Tuloslaskelman verokulun ja konsernin kotimaan verokannalla (26 %) laskettujen verojen välinen täsmäytyslaskelma:		
Tulos ennen veroja	26 403	21 379
Verot laskettuna kotimaan verokannalla	-6 865	-5 559
Ulkomaisten tytäryritysten poikkeavat verokannat	-88	-33
Vähennyskelvottomat kulut	51	-389
Aiemmin kirjaamattomien verotuksellisten tappioiden käyttö		-5
Edellisten tilikausien verot	37	47
Muut	15	4
<b>Verot tuloslaskelmassa</b>	<b>-6 851</b>	<b>-5 934</b>

## 8. OSAKEKOHTAINEN TULOS

Laimentamaton osakekohtainen tulos lasketaan jakamalla emoyhtiön osakkeenomistajille kuuluva kauden voitto kauden aikana olevien osakkeiden lukumäärän painotetulla keskiarvolla. Laimennusvaikutuksella oikaistua osakekohtaista tulosta laskettaessa osakkeiden lukumäärän painotetussa keskiarvossa otetaan huomioon kaikkien laimentavien potentiaalisten osakkeiden osakkeiksi muuttamisesta johtuva laimentava vaikutus.

Emoyhtiön omistajille kuuluva tilikauden voitto, jatkuvat toiminnot	19 553	15 445
Osakkeiden lukumäärän painotettu keskiarvo tilikauden aikana (1 000)	155 302	155 041
Osakeoptioiden vaikutus (1 000)	5 969	6 424
Osakkeiden lukumäärän painotettu keskiarvo laimennusvaikutuksella oikaistun osakekohtaisen tuloksen laskemiseksi (1 000)	161 270	161 464
Laimentamaton osakekohtainen tulos (EUR/osake)	0,13	0,10
Laimennusvaikutuksella oikaistu osakekohtainen tulos (EUR/osake)	0,12	0,10

(EUR 1000)

## TILINPÄÄTÖKSEN LIITETIEDOT

## 9. KÄYTTÖMAISUUS

Konserni	AINEETOMAT HYÖDYKKEET		Yhteensä	AINEELLISET HYÖDYKKEET		Yhteensä
	Muut pitkäv. menot	Kehittämisen menot		Koneet ja kalusto	Muut	
Hankintameno 1.1.2007	10 235	2 033	12 268	9 312	1 960	11 272
Muuntoero	-10		-10	-147	-51	-198
Lisäys	392	125	517	1 380	263	1 643
Vähennys				-8	-42	-50
Hankintameno 31.12.2007	10 617	2 159	12 775	10 537	2 130	12 668
Muuntoero	62		62	63	20	83
Lisäys	625	533	1 158	1 794	126	1 920
Vähennys	-4 392		-4 392	-91		-91
Hankintameno 31.12.2008	6 911	2 692	9 603	12 303	2 277	14 580
Kertyneet poistot 1.1.2007	-7 069	-700	-7 769	-7 137	-908	-8 045
Muuntoero	13		13	125	22	147
Tilikauden poistot	-714	-540	-1 254	-1 237	-254	-1 491
Vähennysten kertyneet poistot				3	21	24
Kertyneet poistot 31.12.2007	-7 770	-1 240	-9 010	-8 246	-1 119	-9 365
Muuntoero	-44		-44	-37	-8	-45
Tilikauden poistot	-704	-561	-1 265	-1 467	-306	-1 773
Vähennysten kertyneet poistot	4 220		4 220	87		87
Kertyneet poistot 31.12.2008	-4 298	-1 801	-6 099	-9 663	-1 433	-11 097
Tasearvo 31.12.2007	2 847	919	3 766	2 291	1 011	3 302
Tasearvo 31.12.2008	2 612	891	3 503	2 640	843	3 483

## 10. OSUDET OSAKKUUSYRITYKSISSÄ

	Konserni 2008	Konserni 2007
Tase-arvo 1.1.	41	21
Osuus osakkuusyhtiön tuloksesta	72	20
Tase-arvo 31.12.	113	41
<b>Osakkuusyritysten varat, velat, liikevaihto ja voitto</b>		
Varat	898	813
Velat	554	669
Liikevaihto	1 857	1 600
Voitto	240	79
<b>Osakkuusyritykset</b>		Group (%)
Vineyard International Ltd, Helsinki Finland		32.9

## 11. LASKENNALLISET VEROT

Laskennalliset verosaamiset		
Jaksotuseroista	766	566
Pakollisesta varauksesta		213
Laskennalliset verosaamiset, kirjattu omaan pääomaan		
Käyvän arvon muutos, myytävissä olevat rahoitusvarat	25	
Yhteensä	791	779
Laskennalliset verovelat		
Aineettomien hyödykkeiden arvostaminen käypään arvoon hankinnassa	14	82
Laskennalliset verovelat, kirjattu omaan pääomaan		
Käyvän arvon muutos, myytävissä olevat rahoitusvarat		14
Yhteensä	14	96

Konsernilla ei ole vahvistettuja tappioita kauden päättyessä.

## TILINPÄÄTÖKSEN LIITETIEDOT

(EUR 1000)

## 12. VAIHTO-OMAISUUS

	Konserni 2008	Konserni 2007
Muut varastot	127	277

Vuoden 2008 ja 2007 aikana ei ole kirjattu vaihto-omaisuuden arvonalentumisia.

## 13. SAAMISET

## Pitkäaikaiset saamiset

Lainasaamiset	194	148
Yhteensä	194	148

## Lyhytaikaiset saamiset

Myyntisaamiset	20 121	17 958
Lainasaamiset	11	5
Muut saamiset	914	656
Siirtosaamiset	4 367	3 420
Verosaamiset	43	55
Yhteensä	25 456	22 094

## Myyntisaamiset

Konserni on kirjannut tilikauden aikana kollektiivista arvonalennusta myyntisaamisista 581 tuhatta euroa (vuonna 2007 458 tuhatta euroa).

Arvonalennus 1.1.	458	377
Muutos	349	354
Luottotappiokirjaukset	-226	-273
Arvonalennus 31.12.	581	458

## Myyntisaamisten ikäjakama

	Yhteensä	Eräntymättömät	Eräntyneet < 90 päivää	Eräntyneet > 90 päivää
Myyntisaamiset 31.12.2008	20 121	15 085	4 995	41
Myyntisaamiset 31.12.2007	17 958	13 268	4 650	40

## Siirtosaamisiin sisältyvät olennaiset erät

Menoennakot	1 821	1 263
Menoennakot, rojaltili	2 536	1 941
Korot	10	216
Yhteensä	4 367	3 419

## 14. MYYTÄVISSÄ OLEVAT RAHOITUSVARAT

Myytäviissä olevat rahoitusvarat koostuvat pääasiassa korkoinstrumenteista sekä näihin sijoittavien rahastojen osuuksista. Listattujen rahoitusvarojen käypä arvo on määritetty toimivilla markkinoilla julkaistujen hintanoteerausten pohjalta. Listaamattomat rahoitusvarat, joiden käypä arvo ei ole luotettavasti määriteltävissä, merkitään taseeseen hankintameno suuruusina vähennettynä arvonalentumisilla. Käyvän arvon ja hankintameno välinen ero on kirjattu oman pääoman arvomuutosrahastoon.

Käypä arvo 1.1.	71 568	54 662
Lisäykset, netto	-24 385	16 784
Käyvän arvon muutos	-96	123
Käypä arvo 31.12.	47 086	71 569
Listaamattomat osakkeet	143	144
Rahoitusvarat yli 3 kk		5 702
Rahoitusvarat alle 3 kk	46 943	65 723
Käypä arvo 31.12.	47 086	71 569
Hankinta-arvo 31.12.	47 183	71 514

(EUR 1000)

## TILINPÄÄTÖKSEN LIITETIEDOT

## 15. RAHAVARAT

	Konserni 2008	Konserni 2007
Käteinen raha ja pankkitilit	14 098	12 700

Myytivissä olevia rahoitusvaroja pidetään osana konsernin jatkuvaa kassanhallintaa ja ne esitetään lyhytaikaisissa likvideissa varoissa. Katso liite 21. Rahoitusriskien hallinta.

Rahavirtalaskelman mukaiset rahavarat muodostuvat seuraavasti:

Käteinen raha ja pankkitilit	14 098	12 700
Myytivissä olevat rahoitusvarat	46 943	71 425
Yhteensä	61 041	84 124

## 16. OMA PÄÄOMA

Tilikauden aikana optioilla merkittiin yhtiön osakkeita seuraavasti: Kaikki liikkeeseen lasketut osakkeet on maksettu täysimääräisesti.

	Osakkeiden lukumäärä	Osakepääoma	Ylikurssirahasto	Sij. vapaan oman pääoman rahasto	Yhteensä
31.12.2006	154 936 468	1 549	33 617		35 166
Osakepääoman korotuksen rekisteröinti	93 600	1	68		69
Optioilla merkityt osakkeet	26 270	0	17		18
Siirto ylikurssirahastosta svopiin			-33 582	33 582	
31.12.2007	155 056 338	1 550	120	33 582	35 253
Osakepääoman korotuksen rekisteröinti	74 780	1	46		47
Optioilla merkityt osakkeet	946 043			1 184	1 184
Pääoman palautus				-35 719	-35 719
Muu muutos liittyen pääoman palautukseen				2 418	2 418
31.12.2008	156 077 161	1 551	166	1 465	3 182

Osakepääoma 31.12.2008 oli 1 551 311 euroa ja osakkeiden lukumäärä oli 156 077 161 osaketta. Osakkeella ei ole nimellisarvoa. Kirjanpidollinen vasta-arvo on 0,01 euroa.

**Ylikurssirahasto**

Optio-ohjelmiin liittyvien osakemerkintöjen perusteella saadut rahasuoritukset kirjataan osakepääomaan ja ylikurssirahastoon.

**Sijoitetun vapaan oman pääoman rahasto**

Yhtiökokouksen 20.3.2007 päätöksen mukaisesti ylikurssirahastoa on alennettu ja alennettu määrä 33 582 tuhatta euroa on siirretty sijoitetun vapaan oman pääoman rahastoon. Yhtiökokouksen 26.3.2008 päätöksen mukaisesti optio-ohjelmista 2002 ja 2005 annettujen optio-oikeuksien perusteella yhtiökokouspäivän jälkeen annettavista uusista osakkeista maksettava merkintähinta kirjataan kokonaisuudessaan sijoitetun vapaan oman pääoman rahastoon. Ylimääräisen yhtiökokouksen päätöksellä 28.10.2008 jaettiin sijoitetun vapaan oman pääoman rahastosta osakkeenomistajille 0,23 euroa osaketta kohti. Jaettava määrä oli yhteensä 35 719 tuhatta euroa kohdistuen 155 301 612 osakkeeseen.

**Muuntoerot**

Muuntoerot-rahasto sisältää ulkomaisten yksiköiden tilinpäätösten muuntamisesta syntyneet muuntoerot.

**Osingot**

Tilinpäätöspäivän jälkeen hallitus on ehdottanut jaettavaksi osinkoa 0,07 eur/osake.

Vuoden 2007 osinko 0,07 eur/osake on maksettu vuonna 2008. Maksettu määrä yhteensä oli 10 859 178 eur.

Vuoden 2006 osinko 0,02 eur/osake on maksettu vuonna 2007. Maksettu määrä yhteensä oli 3 101 601 eur.



## TILINPÄÄTÖKSEN LIITETIEDOT

(EUR 1000)

**Omat osakkeet**

Omat osakkeet sisältää konsernin hallussa olevien omien osakkeiden hankintameno. Hankintameno esitetään oman pääoman vähennyksenä. Osakkeiden hankintahintana on ollut hankintahetken pörssikurssi.

Emoyhtiö on ostanut omia osakkeita yhtiökokoksen 26.3.2008 valtuutuksen nojalla tilikauden aikana seuraavasti.

Aika	Osakkeiden lukumäärä	Hankintameno	Suoritettu vastike per osake (ka)	Suoritettu vastike per osake (ka) vaihteluväli
Marraskuu 2008	286 000	607	2,13	2,00 - 2,23
Joulukuu 2008	431 000	846	1,97	1,76 - 2,12
	717 000	1 453		

Tilikauden aikana hankittujen osakkeiden yhteenlaskettu osuus vastaa 0,46 % yhtiön osakkeista ja äänivallasta 31.12.2008.

**Arvonmuutosrahasto**

Arvonmuutosrahasto sisältää myytävissä olevien rahoitusvarojen käyvän arvon muutoksen.

	ARVONMUUTOSRAHASTO			YHTEENSÄ
	Ennen veroja	Vero	Verojen jälkeen	
Oma pääoma 31.12.2006	-69	18	-51	-51
Myytävissä olevat sijoitukset, netto	88	-23	65	65
Tuoton/kulun purku myynnin yhteydessä	35	-9	26	26
Oma pääoma 31.12.2007	54	-15	40	40
Myytävissä olevat sijoitukset, netto	-123	32	-91	-91
Tuoton/kulun purku myynnin yhteydessä	-28	7	-21	-21
Oma pääoma 31.12.2008	-97	25	-72	-72

(EUR 1000)

## TILINPÄÄTÖKSEN LIITETIEDOT

## 17. OSAKEPERUSTEISET MAKSUT

Tilikauden aikana konsernilla on ollut kaksi erilaista osakeperusteista kannustinjärjestelyä, jotka on suunnattu konsernin avainhenkilöille.

**Optio-ohjelmat**

Yhtiöllä on ollut optiojärjestelyjä huhtikuusta 1998 lähtien. Tilikauden aikana konsernilla on ollut kaksi erilaista optio-ohjelmaa. Yhtiön optio-ohjelma koskee avainhenkilöstöä. Optio antaa oikeuden ostaa yhtiön osakkeita optio-ohjelmassa määrättyllä hinnalla ja määrättyinä aikana. Optiot menetetään henkilön lähtiessä yrityksestä ennen oikeuden lopullista syntymistä. Optiojärjestelyt, jotka on myönnetty 7.11.2002 jälkeen ja joihin ei ole syntynyt oikeutta ennen 1.1.2005, on kirjattu tilinpäätökseen IFRS 2 Osakeperusteiset maksut-standardin mukaisesti.

Yhtiökokous päätti 27.3.2002 laskea liikkeelle enintään 5 500 000 optiota. Kukin optio-oikeus oikeuttaa merkitsemään yhden osakkeen. Yhtiökokous 23.3.2005 päätti kuolettaa käyttämättömiä optioita 3 089 275 kappaletta. Jäljelle jääneiden optioiden (2 410 725) perusteella osakepääoma olisi voinut kohota enintään 24 107 eurolla. Optioiden merkintäaika on päättynyt 31.12.2008. Optiot on jaettu kolmeen eri sarjaan ja kukin sarja edelleen kolmeen alalajiin. Merkintähinnat ovat määräytyneet jokaiselle optiosarjalle yhtiön osakkeen kaupankäyntimäärillä painotetun keskimäärin mukaan Helsingin Pörssissä seuraavina ajankohtina: 2002 A-sarja 1.7.2002–30.9.2002, 2002 B-sarja 1.7.2003–30.9.2003 ja 2002 C-sarja 1.7.2004–30.9.2004. Optioilla merkittiin yhteensä 2 216 689 osaketta, mikä vastaa 1,4 % yhtiön osakkeista ja äänivallasta 31.12.2008. Tilikauden aikana tämän optio-ohjelman optioilla on merkitty yhtiön osakkeita kaikkiaan 1 020 823 kappaletta, jonka seurauksena osakepääoma kasvoi 748 eurolla. Ohjelmaan liittyvän 693 246 option rekisteröiminen osakkeiksi oli vielä meneillään 31.12.2008.

Ohjelma	Liikkeellä	Sarja	Alku	Loppu	Merkintähinta
		2002A	1.11.2003	31.12.2008	0,60
		2002B	1.11.2004	31.12.2008	0,90
		2002C	1.11.2005	31.12.2008	1,60
2002	2 410 725				

Yhtiökokous päätti 23.3.2005 laskea liikkeelle enintään 4 500 000 optiota. Kukin optio-oikeus oikeuttaa merkitsemään yhden osakkeen. Optioiden perusteella merkittävien osakkeiden osuus on 2,9 % yhtiön osakkeista ja äänivallasta 31.12.2008. Osakepääoma voi kohota enintään 45 000 eurolla. Merkintähinta on yhtiön osakkeen vaihdolla painotettu keskimäärin OMX Pohjoismaiden Pörssi, Helsingissä seuraavina ajankohtina: sarja 2005A maaliskuu 2005, sarja 2005B maaliskuu 2006, sarja 2005C maaliskuu 2007 ja sarja 2005D maaliskuu 2008, pyöristettynä lähimpään senttiin. Merkintähintaa alennetaan merkintähinnan määräytymisjakson alkamisen jälkeen päätettävien ja ennen osakemerkintää jaettavien osakekohtaisten osinkojen määrällä. Merkintähinnan alennus tulee voimaan kyseisen osingonjaon täsmäytyspäivänä. Osakkeen merkintähinta on kuitenkin aina vähintään osakkeen kirjanpidollinen vasta-arvo.

Ohjelma	Liikkeellä	Sarja	Alku	Loppu	Merkintähinta
		2005A	1.3.2008	30.11.2009	1,43
		2005B	1.3.2009	30.11.2010	2,85
		2005C	1.3.2010	30.11.2011	1,67
		2005D	1.3.2011	30.11.2012	2,22
2005	4 500 000				

Optioiden perusteella merkityt osakkeet oikeuttavat osinkoon siltä tilikaudelta, jonka kuluessa osakkeet on merkitty. Muut oikeudet alkavat osakepääoman korotuksen tultua merkityksi kaupparekisteriin.

Optioiden täysimääräinen laimennusvaikutus 31.12.2008 on yhteensä 5 193 246 osaketta, joka vastaa 3,2 % yhtiön dilutoidusta osakemäärästä 31.12.2008. Henkilöstölle on myönnetty 5,1 miljoonaa optiota voimassa olevista ohjelmista (22,0 miljoonaa optiota kaikista ohjelmista) 31.12.2008 mennessä. 3,8 miljoonaa optiota on tytäryhtiö DF-Data Oy:n hallussa myönnettäviksi optio-ohjelmien mukaisesti.

Optioiden kauden aikaiset muutokset ja painotetut keskimääräiset merkintähinnat:

	01.01.–31.12.2008		01.01.–31.12.2007	
	Optiomäärä	Keskimääräinen merkintähinta €	Optiomäärä	Keskimääräinen merkintähinta €
<b>Ulkona olevat 01.01.</b>	<b>4 905 812</b>	<b>1,85</b>	<b>4 619 172</b>	<b>1,85</b>
Myönnetty	200 000	2,22	585 000	1,97
Menetetty	475 200	2,01	178 490	2,33
Toteutettu	1 714 069	1,00	119 870	0,72
Rauennut	13 152	1,19		
<b>Ulkona olevat 31.12.</b>	<b>2 903 391</b>	<b>1,82</b>	<b>4 905 812</b>	<b>1,83</b>
Toteutettavissa 31.12.	699 631	1,43	1 801 242	1,30

## TILINPÄÄTÖKSEN LIITETIEDOT

(EUR 1000)

Optio-ohjelmaan 2002 liittyvien 693 246 option keskeneräinen vaihto osakkeiksi on otettu huomioon toteutetuissa optiomäärissä vuonna 2008. Toteutettujen optioiden osalta osakekurssin painotettu keskiarvo oli tilikauden aikana 2,14 euroa (vuonna 2007 2,41 euroa) ja ne toteutettiin tasaisesti vuoden aikana. Konserni sai 1 845 tuhatta euroa toteutuista optioista, joista 1 184 tuhatta euroa kirjattiin sijoitetun vapaan oman pääomaan rahastoon ja 661 tuhatta euroa osakeantitilille (1 tuhatta euroa osakepääomaan ja 17 tuhatta euroa ylikurssirahastoon vuonna 2007).

Ulkona olevien optio-oikeuksien tilanne merkintähinnan mukaan:

31.12.2008				31.12.2007			
Merkintähinta €	Optiomäärä	Painotettu jäljellä oleva aika vuosissa	Keskimääräinen merkintähinta €	Merkintähinta €	Optiomäärä	Painotettu jäljellä oleva aika vuosissa	Keskimääräinen merkintähinta €
1,43 - 1,67	2 134 631	2,26	1,59	0,60 - 1,00	603 430	1,00	0,74
1,67 - 2,85	768 760	3,19	2,45	1,10 - 3,17	4 302 382	2,86	1,98
	2 903 391				4 905 812		

Tilikauden aikana osakeperusteisista maksuista kirjattiin kuluksi 554 tuhatta euroa (vuonna 2007 902 tuhatta euroa). Myönnettyjen optioiden painotettu käypä arvo optioiden myöntämispäivänä oli 0,60 euroa vuonna 2008 (vuonna 2007 0,72 euroa). Kauden aikana myönnettyjen optioiden käypä arvo määritettiin myöntämispäivänä Binomi-hinnoittelumallilla. Hinnoittelumallissa käytetyt painotetut muutujat olivat seuraavat:

	2008	2007
Osakehinnan painotettu keskiarvo €	2,2	2,09
Toteutushinnan painotettu keskiarvo €	2,14	2,41
Odotettavissa oleva volatilitteetti	31,04 %	25,59 %
Oletettu option voimassaoloaika, vuotta	4,1	4,8
Riskitön korko	4,27 %	4,08 %
Odotettavissa olevat osingot	-	-

Odotettavissa oleva volatilitteetti on määritetty laskemalla konsernin osakekurssin historiallinen volatilitteetti, jota on muokattu yleisesti saatavissa olevalle tekijällä, jonka odotetaan aiheuttavan muutoksia historialliseen volatilitteettiin. Perustuen edellisten vuosien kokemukseen yhtiö on arvioinut, että noin 2–3 % myönnettyistä optioista menetetään ennen option lopullisen oikeuden syntymistä.

#### Osakepohjainen kannustinohjelma

F-Secure Oyj:n osakepohjainen palkitsemis- ja kannustinohjelma on suunnattu konsernin avainhenkilöstölle. Ohjelmaan osallistuvat henkilöt ansaitsevat ohjelman ehtojen mukaisesti F-Secure Oyj:n osakkeita konsernin saavutettua ennalta asetetut tulosperusteiset tavoitteet ansaintakautena. Osakepalkkio menetetään henkilön lähtiessä yrityksestä ennen oikeuden lopullista syntymistä.

Ohjelma kesto on kuusi vuotta ja se sisältää kolme vuoden mittaista ansaintakautta. Jokaisen ansaintakauden jälkeen on kolmen vuoden ajanjakso, jolloin osakkeita ei voi myydä eikä siirtää (lock-up periodi). Ohjelma päättyy 31.12.2013. Ohjelma jakautuu kahteen osaan, osakkeina maksettavaan osaan ja rahana maksettavaan osaan. Tämän ohjelman puitteissa voidaan jakaa enintään 5 000 000 osaketta.

Osakkeen omistajan oikeudet (esim oikeus osinkoon) syntyvät, kun kannustinohjelman perusteella saadut osakkeet on merkitty saajan arvo-osuustilille.

Tilikauden aikana osakeperusteisista maksuista kirjattiin kuluksi 189 tuhatta euroa. Osakkeina maksettavien palkkioiden käypä arvo on määritetty käyttämällä F-Secure Oyj:n osakkeen markkina-arvoa myöntämispäivänä ja rahana maksettavien palkkion käypä arvo käyttämällä tilinpäätöspäivän osakkeen markkina-arvoa.

## 18. VARAUKSET

Työntekijöille myönnettyjen optio-oikeuksien toteutuksesta aiheutuvia sosiaaliturvamaksuja varten on taseeseen merkitty varaus, koska tilinpäätöspäivän kurssi on ollut optioiden merkintähintaa korkeampi. Varauksen perustana käytettiin toteutettavaksi ennakoitujen ulkona olevien optio-oikeuksien määrää, joka on suunnattu Suomen ulkopuolelle ja niiden markkina-arvoa tilinpäätöspäivänä. Tilinpäätöspäivän markkinahinta katsottiin parhaaksi arvioksi option toteuttamispäivän markkina-arvosta. Konserni arvioi, että sosiaaliturvamaksusta aiheutuvat menot syntyvät optio-oikeuksien toteuttamisaikana 1.1.2009–30.11.2012.

Taseeseen oli merkitty varaus Helsingin käräjäoikeuden syyskuussa 2005 antaman päätöksen mukaisesti, jossa F-Secure veloitettiin maksamaan SRV:lle konsernin pääkonttoriin tehdystä rakennus- ja muutostöistä. Helsingin hovioikeuden maaliskuussa 2008 antaman päätöksen perusteella velvoite F-Secure Oyj:n ja SRV Viitosen Oyj:n väliseen sopimuskiistaan on maksettu tilikauden aikana.

	Konserni 2008	Konserni 2007
Tase-arvo 1.1.	1 286	1 187
Varausten lisäykset		98
Varausten vähennykset	-1 286	
Tase-arvo 31.12.		1 286
Sosiaaliturvamaksut		6
SRV		1 279

(EUR 1000)

## TILINPÄÄTÖKSEN LIITETIEDOT

## 19. MUUT VELAT

	Konserni 2008	Konserni 2007
<b>Pitkäaikainen velka</b>		
Saadut ennakot	7 509	4 847
Pitkäaikainen muu velka yhteensä	7 509	4 847
<b>Lyhytaikainen velka</b>		
Saadut ennakot	29 688	27 075
Ostovelat	3 172	2 286
Muut lyhytaikaiset velat	1 914	1 687
Siirtovelat	10 439	8 459
Verovelat	1 007	1 406
Lyhytaikainen velka yhteensä	46 220	40 912
<b>Siirtovelkoihin sisältyvät olennaiset erät</b>		
Palkkajaksotukset	5 858	5 414
Menojäämät, rojaliti	2 429	1 180
Menojäämät	2 152	1 866
Yhteensä	10 439	8 460

## 20. RAHOITUSVAROJEN JA -VELKOJEN KÄYVÄT ARVOT

Lainat ja muut saamiset	204	154
Myyntisaamiset	20 121	17 958
Myytivissä olevavat rahoitusvarat	47 086	71 569
Rahat ja pankkisaamiset	14 098	12 700
Ostovelat	-3 172	-2 286
Yhteensä	78 337	100 094

Rahoituserien kirja-arvo vastaa käypää arvoa.

## 21. RAHOITUSRISKIEN HALLINTA

**Yleistä**

Riskinhallinnan tavoite on identifioida ne riskit, jotka voivat estää konsernia saavuttamasta liiketoiminnallisia tavoitteita. Vastuu riskien hallinnasta kuuluu toimitusjohtajalle, johdolle ja viime kädessä hallitukselle. Pääasialliset rahoitusriskit liittyvät luottotappioihin ja valuuttakurssien vaihteluun. Konsernin rahavarat ovat alttiina korkojen heilahteluille.

**Luottoriskit**

Konserni käy kauppaa vain luottokelpoisten asiakkaiden kanssa. Saatavia seurataan ja peritään aktiivisesti, minkä seurauksena luottotappioriskit ovat hallinnassa. Konsernilla ei ole merkittäviä luottoriskikeskittymiä. Katso liite 13. Saamiset.

**Valuutariski**

Konserni laskuttaa pääasiallisesti euroissa. Konsernin kannalta muut ostoissa ja myynneissä käytettävät merkittävät valuutat ovat USD, JPY, SEK ja GBP. Konserni suojaa ko. valuuttavirtoja minimoidakseen valuuttakurssivaihtelujen vaikutuksen. Suojauksia otetaan kuuden kuukauden periodille.

**Johdannaissitoumukset****Valuuttajohdannaiset****Valuuttatermiinit**

	EUR	EUR
Kohde-etuuden arvo	4 726	4 846
Käypä arvo	-202	105

F-Secure Oyj on suojannut USD, JPY, SEK ja GBP-määräisiä saamisiaan valuuttatermiinillä. Termiinisopimukset erääntyvät 20.1.2009 ja 20.4.2009. Yhtiöllä ei ole muita johdannaissitoumuksia.

F-Secure Oyj ei suojaa tytäryhtiönsä tehtyjä investointeja, koska niiden vaikutus konsernin taseeseen on vähäinen.

**Myynti valuutoittain**

	%	%
EUR	74	72
SEK, GBP	10	12
USD, JPY	14	13
Muut valuutat	2	3
	100	100

Näissä valuutoissa tapahtuvan myynnin valuutariskiä pienentää merkittävästi samoissa valuutoissa toteutuvat tytäryhtiöiden toimintakulut.

## TILINPÄÄTÖKSEN LIITETIEDOT

(EUR 1000)

Rahoitusvarat ja -velat valuutoittain	Konserni 2008 %	Konserni 2007 %
EUR	85	87
SEK, GBP	5	6
USD, JPY	10	7
	100	100

Alla olevassa taulukossa on esitetty USD, JPY, SEK ja GBP valuuttakurssien mahdollisen muutoksen vaikutus konsernin voittoon ennen veroja. Herkkyyksianalyysi perustuu ulkomaan rahan määräisiin myyntisaamiin. Analyysissä on oletettu huomioon valuuttajohdannaiset.

Analyysi per 31.12.2008

USD, JPY	-10 %	-130
GBP, SEK	+10 %	217

Analyysi per 31.12.2007

USD, GBP	+10 %	-20
JPY, SEK	+5 %	22

**Korkoriski**

Konsernilla ei ole pitkäaikaisia velkoja. Konsernin varovaisesta sijoituspolitiikasta johtuen kassavarat sijoitetaan lyhytaikaisiin papereihin tai sellaisiin sijoitaviin rahastoihin. Sijoitukset tehdään hyvän luottokelpoisuuden omaaviin kohteisiin. Nämä sijoitukset altistuvat markkinoiden korkorisille. Konsernissa pyritään jatkuvasti arvioimaan ja seuraamaan liiketoiminnan vaatiman rahoituksen määrää, jotta konsernilla olisi tarpeeksi likvidejä varoja toiminnan rahoittamiseksi. Rahoituksen saatavuutta ja joustavuutta pyritään takaamaan myytävissä olevilla rahoitusvaroilla. Katso liite 14. Myytävissä olevat rahoitusvarat.

**Pääoman hallinta**

Konsernin pääoman hallinnan tavoitteena on tehokas pääomarakenne, joka varmistaa liiketoiminnan toimintaedellytykset ja edistää omistaja-arvon kasvua. Pääomarakenteen tarkastelu on osana konsernin taloustietojen seurantaa. Konsernin tavoitteena on parantaa nykyistä pääomarakennetta. Vuoden 2007 yhtiökokouksen päätöksen mukainen ylikurssirahaston siirto sijoitetun vapaan oman pääoman rahastoon mahdollistaa erilaisia toimenpiteitä pääoman käytön tehostamiseksi ja/tai pääoman palauttamiseksi osakkeenomistajille. Ylimääräinen yhtiökokous 2008 päätti jakaa sijoitetun vapaan oman pääoman rahastosta osakkeenomistajille 0,23 euroa osaketta kohti. Jaettava määrä oli yhteensä 35 719 tuhatta euroa. Yhtiön osinkopolitiikka on maksaa osinkoina suunnilleen puolet vuotuisesta voitosta. Yhtiö voi kuitenkin tilanteen mukaan poiketa tästä politiikasta.

**22. LIIKETOIMINTOJEN RAHAVIRTOJEN OIKAISUT****Oikaisut**

Myyntijaksotukset	4 728	4 462
Suunnitelman mukaiset poistot	3 013	2 759
Käyttöomaisuuden myyntivoitot/-tappiot	-820	27
Muut oikaisut	676	822
Rahoitustuotot ja -kulut	-1 978	-1 886
Välittömät verot	6 851	5 934
Yhteensä	12 469	12 118

**23. MUUT VUOKRASOPIMUKSET**

Konserni on vuokrannut käyttämänsä toimistotilat ja moottoriajoneuvot. Vuokrasopimusten pituudet ovat keskimäärin kahdesta viiteen vuotta ja normaalisti niihin sisältyy mahdollisuus jatkaa sopimusta alkuperäisen päättymispäivän jälkeen. Ei-purettavissa olevien muiden vuokrasopimusten perusteella maksettavat vähimmäisvuokrat ovat:

**Vuokralle ottajana**

Yhden vuoden kuluessa	3 710	3 425
Yli vuoden ja enintään viiden vuoden kuluessa	3 780	5 500
Yhteensä	7 490	8 925

(EUR 1000)

## TILINPÄÄTÖKSEN LIITETIEDOT

## 24. VASTUUT

	Konserni 2008	Konserni 2007
Muut vastuut		
Muut	188	238

**Riita-asiat ja oikeudenkäynnit**

F-Secure Inc, F-Secure Oyj:n tytäryhtiö, on joulukuussa 2008 nimetty vastaajaksi Yhdysvalloissa nostetussa kanteessa koskien mahdollista patenttiloukkausta. Konsernin tutkii vaateet ja tulee puolustautumaan kannetta vastaan. Konserni ei odota asialla olevan merkittävää taloudellista vaikutusta. Konsernin tilinpäätökseen ei siten sisälly kiistaan liittyvää varausta.

## 25. LÄHIPIIRITAPAHTUMAT

**Johdon työsuhde-etuudet ja muut palkkiot**

Palkat ja muut lyhytaikaiset työsuhde-etuudet	-1 880	-2 140
Osakeperusteiset maksut	-343	-474
Yhteensä	-2 223	-2 614

**Palkat ja muut lyhytaikaiset työsuhde-etuudet**

Toimitusjohtajille	-732	-832
Hallituksen jäsenille	-258	-209

**Hallitus ja toimitusjohtaja 2008**

	Palkat	Palkkiot	Osakepalkkiot
Kimmo Alkio, toimitusjohtaja	541	-	101
Risto Siilasmaa, hallituksen puheenjohtaja	-	65	-
Marko Ahtisaari	-	35	-
Sari Baldauf	-	45	-
Pertti Ervi	-	48	-
Juho Malmberg	-	30	-
Alexis Sozonoff	-	35	-
Yhteensä	541	258	101

Toimitusjohtajalle myönnetty osakepalkkio on arvostettu käypään arvoon myöntämishetkellä ja kirjataan tasaerinä oikeuden syntymisjakson aikana 22.5.2008–31.12.2011 kuluksi.

Toimitusjohtaja kuuluu suomalaisen lakisäätöisen työeläkejärjestelmän piiriin. Toimitusjohtajalla on kahdenoista kuukauden irtisanomisaika ilman irtisanomiskorvausta.

Konsernin emo- ja tytäryhtiösuhteet ovat seuraavat:

Yhtiö	Kotimaa	Konserni (%)
Parent F-Secure Corporation, Helsinki	Suomi	
DF-Data Oy, Helsinki	Suomi	100
F-Secure Inc., San Jose	Yhdysvallat	100
F-Secure (UK) Ltd, Lontoo	Iso-Britannia	100
F-Secure KK, Yokohama	Japani	100
F-Secure GmbH, München	Saksa	100
DF-Mobile GmbH, München	Saksa	100
F-Secure SARL, Poissy	Ranska	100
F-Secure AB, Tukholma	Ruotsi	100
F-Secure Srl, Milano	Italia	100
F-Secure SP z.o.o., Varsova	Puola	100
F-Secure Corporation (M) Sdn Bhd, Kuala Lumpur	Malesia	100
F-Secure Pvt Ltd, Mumbai	Intia	100
F-Secure Pte Ltd, Singapore	Singapore	100
F-Secure B.V., Utrecht	Alankomaat	100
F-Secure Limited, HongKong	HongKong	100
F-Secure Pty Limited, Sydney	Australia	100

## TILINPÄÄTÖKSEN LIITETIEDOT

(EUR 1000)

## 26. OSAKKEET JA OSAKKEENOMISTUKSEN JAKAANTUMINEN

Osakkeet ja osakkeenomistuksen jakaantuminen 31.12.2008

Osakkeita	Osakkaiden lukumäärä kpl	Osuus osakkaista %	Osakkeita yhteensä %	Osuus osakkaista %
1-100	2 909	13,73 %	189 966	0,12 %
101-1 000	14 197	67,00 %	4 902 898	3,14 %
1 001-10 000	3 780	17,84 %	10 853 029	6,95 %
10 001-50 000	235	1,11 %	4 875 062	3,12 %
50 001-100 000	22	0,10 %	1 579 944	1,01 %
100 001-	48	0,23 %	133 676 262	85,65 %
Total	21 191	100,00 %	156 077 161	100,00 %

Osakkeenomistuksen jakautuminen omistajaryhmittäin:	Osakkeita yhteensä	Osuus osakkeista %
Yritykset	3 718 347	2,38 %
Rahoitus- ja vakuutuslaitokset	38 563 945	24,71 %
Julkisyhteisöt	17 596 068	11,27 %
Voittoa tavoittelemattomat yhteisöt	2 132 241	1,37 %
Koitaloudet	93 641 897	60,00 %
Muut maat ja kansainväliset järjestöt	424 663	0,27 %
Yhteensä	156 077 161	100,00 %

Tiedot osakkeenomistajista (10 suurinta + hallintarekisteröidyt):

Omistaja	kpl	Osuus osakkeista ja äänimäärästä %
Risto Siilasmaa	63 039 761	40,39 %
Keskinäinen henkivakuutusyhtiö Ilmarinen	10 680 326	6,84 %
Keskinäinen henkivakuutusyhtiö Suomi	7 700 000	4,93 %
Ari Hyppönen	6 079 460	3,90 %
Valtion eläkerahasto	5 000 000	3,20 %
Bergroth Ismo	4 502 752	2,88 %
Alfred Berg Finland sijoitusrahasto	1 471 127	0,94 %
OP-Suomi pieniyhtiöt	1 356 586	0,87 %
Sijoitusrahasto Nordea Nordic small cap	1 183 613	0,76 %
FIM Fenno sijoitusrahasto	991 862	0,64 %
<b>Hallintarekisteröidyt osakkeet</b>		
Nordea Pankki Suomi Oyj	13 104 038	8,40 %
Skandinaviska Enskilda Banken	7 024 999	4,50 %
Pohjola Pankki Oyj	1 541 529	0,99 %
Muut rekisterit	975 005	0,62 %
Muut osakkeenomistajat	31 426 103	20,13 %
Yhteensä	156 077 161	100,00 %

Johdon omistus

Hallitus	Osakkeet	Osuus osakkeista	Optiot	Osuus osakkeista
Risto Siilasmaa	63 039 761	40,39 %	367 648	0,24 %
Marko Ahtisaari	4 800	0,00 %		
Sari Baldauf	60 400	0,04 %	10 000	0,01 %
Pertti Ervi	36 400	0,02 %	15 000	0,01 %
Juho Malmberg	14 800	0,01 %		
Alexis Sozonoff	14 800	0,01 %	10 000	0,01 %
Yhteensä	63 170 961	40,47 %	402 648	0,26 %

Johtoryhmä

	Osakkeet	Osuus osakkeista	Optiot	Osuus osakkeista
Kimmo Alkio	14 051	0,01 %	10 000	0,01 %
Ari Alakiuttu			5 000	0,00 %
Pirkka Palomäki	1 964	0,00 %	15 000	0,01 %
Antti Reijonen				
Seppo Ruotsalainen				
Taneli Virtanen	38 000	0,02 %	15 000	0,01 %
Yhteensä	54 015	0,03 %	45 000	0,03 %

Johdon omistus

F-Secure Oyj:n hallituksen jäsenet ja johtoryhmän johtaja omistivat 31.12.2008 yhteensä 63 185 012 kpl yhtiön osakkeita. Nämä vastaavat 40,5 % yhtiön osakkeista ja osakkeiden tuottamasta äänimäärästä. Lisäksi johdon omistamat optio-oikeudet vastaavat 0,29 % F-Secure Oyj:n osakkeiden kokonaismäärästä. Näiden optiotodistusten nojalla voidaan merkitä yhteensä enintään 447 648 kappaletta osakkeita.

## TILINPÄÄTÖKSEN LIITETIEDOT

## 27. OSAKEKOHTAISET JA MUUT TUNNUSLUVUT

Taloudellista kehitystä kuvaavat tunnusluvut	IFRS 2008	IFRS 2007	IFRS 2006	IFRS 2005	IFRS 2004	FAS 2004
Liikevaihto (MEUR)	113,0	96,8	80,7	61,8	47,3	47,3
Liikevaihdon kasvu %	17 %	20 %	31 %	31 %	21 %	21 %
Liiketulos (MEUR)	24,3	19,5	8,9	7,4	6,5	6,8
% liikevaihdosta	21,5 %	20,1 %	11,0 %	11,9 %	13,8 %	14,4 %
Tulos ennen veroja	26,4	21,4	10,4	9,3	7,7	7,4
% liikevaihdosta	23,4 %	22,1 %	12,8 %	15,0 %	16,3 %	15,7 %
Oman pääoman tuotto %	36,0 %	25,4 %	13,1 %	12,9 %	35,9 %	36,7 %
Sijoitetun pääoman tuotto %	51,5 %	36,3 %	19,3 %	19,0 %	21,3 %	22,1 %
Omavaraisuusaste %	71,3 %	81,6 %	80,2 %	80,6 %	84,2 %	84,4 %
Bruttoinvestoinnit (MEUR)	3,1	2,2	3,7	8,3	2,9	2,9
% liikevaihdosta	2,7 %	2,3 %	4,6 %	13,4 %	6,1 %	6,1 %
R&D -kulut (MEUR)*	25,5	21,2	17,7	14,7	10,7	10,7
% liikevaihdosta	22,6 %	21,9 %	21,9 %	23,8 %	22,6 %	22,5 %
Aktivoidut kehittämismenot (MEUR)	0,5	0,1	0,9	0,8	0,3	0,3
Nettovelkaantumisaste %	-148,5 %	-124,6 %	-123,2 %	-108,2 %	-110,7 %	-110,3 %
Henkilöstö keskimäärin	652	528	439	354	291	291
Henkilöstö kauden lopussa	718	566	479	390	306	306

\*) Poislukien 4,8 MEUR arvonalennuksen vuonna 2006.

## Osakekohtaiset tunnusluvut

Tulos/osake EUR	0,13	0,10	0,05	0,04	0,09	0,09
Tulos/osake laimennusvaikutus huomioiden	0,12	0,10	0,05	0,04	0,09	0,09
Oma pääoma/osake EUR	0,26	0,44	0,35	0,37	0,30	0,30
Osakekohtainen osinko **)	0,07	0,07	0,02	0,07	-	-
Osinko tuloksesta %	53,8 %	70,0 %	40,0 %	175,0 %	-	-
Efektiiivinen osinkotuotto %	3,7 %	2,9 %	0,9 %	3,4 %	-	-
P/E luku	14,9	24,6	47,6	46,9	19,8	19,5
Osakkeen alin kurssi EUR	1,73	1,83	2,05	1,55	1,22	1,22
Osakkeen ylin kurssi EUR	3,05	2,79	3,48	2,14	1,98	1,98
Tilikauden keskipurssi EUR	2,39	2,32	2,54	1,82	1,67	1,67
Kurssi vuoden lopussa EUR	1,88	2,45	2,25	2,04	1,81	1,81
Osakekannan markkina-arvo MEUR	293,4	379,9	348,6	317,2	270,6	270,6
Osakkeiden vaihto Mkpl	64,5	80,3	93,8	69,3	60,1	60,1
Osakkeiden vaihto %	41,5 %	51,8 %	60,6 %	45,7 %	40,6 %	40,6 %

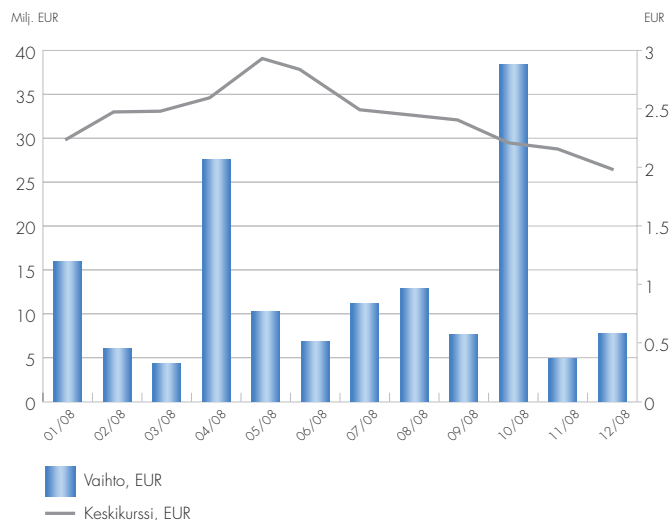
## Osakkeiden osakeantioikaistu lukumäärä painotettuna keskiarvona

Tilikauden aikana	155 301 688	155 040 771	154 859 859	151 759 785	147 973 590	147 973 590
Tilikauden aikana, laimennettu	161 464 443	161 464 443	161 464 443	162 394 953	163 197 747	163 197 747
Tilikauden lopussa	156 077 161	155 056 338	154 936 468	154 711 818	149 509 650	149 509 650
Tilikauden lopussa, laimennettu	161 270 407	161 464 443	161 464 443	161 464 443	163 185 050	163 185 050

\*\*\*) Hallituksen ehdotus

Vuonna 2008 toteutettu pääoman palautus sijoitetun vapaan oman pääoman rahastosta 0,23 eur osaketta kohti.

## Osakkeen vaihto ja keskipurssi





## TULOSLASKELMA

(EUR 1000)

## TULOSLASKELMA 1.1.–31.12.2008

		FAS 2008	FAS 2007
<b>LIKEVAIHTO</b>	(1)	100 427	85 483
Hankinnan ja valmistuksen kulut		-10 076	-7 215
<b>BRUTTOKATE</b>		90 351	78 268
Liiketoiminnan muut tuotot	(2)	3 041	1 806
Myyntin ja markkinoinnin kulut	(3,4)	-41 283	-35 264
Tuotekehityksen kulut	(3,4)	-22 685	-19 930
Hallinnon kulut	(3,4)	-5 856	-5 293
<b>LIKETULOS</b>		23 568	19 588
Rahoitustuotot ja -kulut	(6)	2 008	1 728
<b>TULOS ENNEN VEROJA</b>		25 576	21 316
Välittömät verot	(7)	-6 505	-5 636
<b>TILIKAUDEN TULOS</b>		19 071	15 680

## TASE

## TASE 31.12.2008

VARAT		FAS 2008	FAS 2007
<b>PYSYVÄT VASTAAVAT</b>			
Aineettomat hyödykkeet	(8)	3 830	4 254
Aineelliset hyödykkeet	(8)	1 835	1 566
Osuudet osakkuusyrityksissä	(9)	41	41
Osuudet saman konsernin yrityksissä	(9)	242	241
Pysyvät vastaavat yhteensä		5 948	6 102
<b>VAIHTUVAT VASTAAVAT</b>			
Vaihto-omaisuus	(11)	77	230
Pitkäaikaiset saamiset	(12)	590	679
Lyhytaikaiset saamiset	(12)	26 314	23 264
Laskennalliset verosaamiset	(10)	25	
Rahoitusarvopaperit	(13)	47 086	71 568
Rahat ja pankkisaamiset		10 100	7 220
Vaihtuvat vastaavat yhteensä		84 193	102 961
<b>VASTAAVAA YHTEENSÄ</b>		90 141	109 063

## OMA PÄÄOMA JA VELAT

<b>OMA PÄÄOMA</b>	(15,16)		
Osakepääoma		1 551	1 551
Osakeanti		661	47
Ylikurssirahasto		165	119
Omat osakkeet		-1 453	
Arvonmuutosrahasto		-71	40
Sijoitetun vapaan oman pääoman rahasto		1 465	36 000
Kertyneet voittovarot		17 104	12 283
Tilikauden tulos		19 071	15 680
Oma pääoma yhteensä		38 493	65 720
<b>PAKOLLISET VARAUKSET</b>	(18)		1 279
<b>VIERAS PÄÄOMA</b>			
Laskennalliset verovelat	(10)		14
Pitkäaikainen vieras pääoma	(19)	6 120	3 907
Lyhytaikainen vieras pääoma	(19)	45 528	38 143
Vieras pääoma yhteensä		51 648	42 063
<b>VASTATTAVAA YHTEENSÄ</b>		90 141	109 06

(EUR 1000)

## RAHAVIRTALASKELMA

## RAHAVIRTALASKELMA 31.12.2008

	FAS 2008	FAS 2007
<b>LIIKETOIMINNAN RAHAVIRTA</b>		
Tilikauden tulos	19 071	15 680
Oikaisut	10 821	10 239
Rahavirta ennen käyttöpääoman muutosta	29 892	25 920
<b>Käyttöpääoman muutos</b>		
Lyhytaikaisten korottomien liikesaamisten lisäys (-), vähennys (+)	-2 692	-2 905
Vaihto-omaisuuden lisäys (-), vähennys (+)	153	-82
Lyhytaikaisten korottomien velkojen lisäys (+), vähennys (-)	5 264	110
Varausten lisäys (+), vähennys (-)		96
Liiketoiminnan rahavirta ennen rahoituseriä ja veroja	32 617	23 139
Maksetut korot	-465	-2
Saadut korot	1 378	696
Muut rahoituskulut ja -tuotot	821	1 059
Maksetut välittömät verot	-6 967	-4 527
Liiketoiminnan rahavirta	27 382	20 365
<b>INVESTOINTIEN RAHAVIRTA</b>		
Investoinnit aineellisiin ja aineettomiin hyödykkeisiin	-3 359	-1 195
Investoinnit tytäryhtiöiden osakkeisiin	-1	-18
Aineellisten ja aineettomien hyödykkeiden luovutustulot	700	
Saadut osingot	13	
Investointien rahavirta	-2 647	-1 213
<b>RAHOITUKSEN RAHAVIRTA</b>		
Maksullinen osakeanti	1 845	64
Omat osakkeet	-1 453	
Maksetut osingot	-10 859	-3 101
Pääoman palautus	-35 719	
Rahoituksen rahavirta	-46 186	-3 036
Rahavarojen muutos	-21 451	16 116
Rahavarat tilikauden alussa	78 645	62 406
Rahavarat tilikauden lopussa	57 195	78 522
Käyvän arvon muutos myytävissä oleville rahoitusvaroilta	-151	123
Rahavarat tilikauden lopussa	57 044	78 645

## TILINPÄÄTÖKSEN LIITETIEDOT

## Yrityksen perustiedot

F-Secure tuottaa palveluja, jotka suojaavat yrityksiä ja kotikäyttäjää tietokoneviruksilta ja muilta Internetin ja langattomien verkkojen kautta tulevalta uhkista vastaan.

Konsernin emoyritys on F-Secure Oyj. Emoyrityksen kotipaikka on Helsinki ja sen rekisteröity osoite on Tammasaarekatu 7, 00180 Helsinki. Jäljennös konsernitilinpäätöksestä on saatavissa internet-osoitteesta [www.f-secure.com](http://www.f-secure.com) tai emoyhtiön rekisteröidystä osoitteesta.

## LAATIMISPERIAATTEET

Emoyhtiön tilinpäätös on laadittu suomalaisen kirjanpitolainsäädännön mukaan.

## Valuttamääräiset tapahtumat

Ulkomaanrahan määräiset liiketapahtumat on kirjattu kuukausikohtaisiin kiinteisiin kurssiin. Tilikauden päättyessä avoimena olevat ulkomaanrahan määräiset saatavat ja velat on arvostettu käyttäen Euroopan keskus-

pankin tilinpäätöspäivänä julkaisemia kursseja. Rahoituksen kurssivoitot ja -tappiot on kirjattu tuloslaskelman rahoituseriin. Suojajamistarkoituksessa tehdyt termiiniosapimukset on arvostettu tilinpäätöspäivän kurssiin.

## Aineelliset ja aineettomat hyödykkeet

Aineettomat hyödykkeet käsittävät ohjelmistot. Aineettomat hyödykkeet, jotka on kohdistettu osana tytäryhtiöfuusiota omaisuserille, käsittävät teknologiaan liittyviä aineettomia hyödykkeitä. Aineettomat ja aineelliset hyödykkeet on arvostettu alkuperäiseen hankintamenuon vähennettynä suunnitelman mukaisilla poistoilla sekä mahdollisilla arvonalennuksilla. Suunnitelman mukaiset poistot tehdään tasapoistoina hyödykkeen arvioitun taloudellisen pitoajan kuluessa. Aineellisten ja aineettomien hyödykkeiden suunnitelmien mukaiset poistoajat ovat seuraavat:

Koneet ja laitteet	3–8 vuotta
Kehittämismenot	3 vuotta
Aineettomat hyödykkeet	5–10 vuotta

Kun käyttöomaisuushyödykkeen osaa käsitellään erillisenä hyödykkeenä, osan uusimiseen liittyvät menot aktivoidaan. Muussa tapauksessa myöhemmin syntyvät menot sisällytetään aineellisen käyttöomaisuushyödykkeen kirjanpitoarvoon vain, mikäli on todennäköistä, että hyödykkeeseen liittyvä vastainen taloudellinen hyöty koiu yhtiön hyväksi ja hyödykkeen hankintameno on luotettavasti määritettävissä. Muut korjaus- ja ylläpitomenot kirjataan tulosvaikutteisesti, kun ne ovat toteutuneet. Aineellisten hyödykkeiden myynneistä syntyneet voitot tai tappiot on kirjattu tuloslaskelmaan.

#### Tutkimus- ja kehityskulut

Yhtiö kirjaa tutkimukseen liittyvät menot kuluksi tapahtumakaudelle. Kehittämismenot, jotka aiheutuvat uusien tai kehittyneempien tuotteiden suunnittelusta, aktivoidaan taseeseen aineettomiksi hyödykkeiksi siinä lähtien, kun tuote on teknisesti toteutettavissa, se voidaan hyödyntää kaupallisesti ja tuotteesta odotetaan saatavan vastaista taloudellista hyötyä.

#### Vaihto-omaisuus

Vaihto-omaisuus arvostetaan hankintamenoon tai sitä alhaisempaan nettorealisointiarvoon. Hankintameno määritetään FIFO-menetelmällä. Nettorealisointiarvo on tavanomaisessa liiketoiminnassa saatava arvioitu myyntihinta, josta on vähennetty arvioidut tuotteen valmiiksi saattamiseen tarvittavat menot ja myynnistä johtuvat menot.

#### Vuokrasopimukset

Vuokrasopimukset, joissa omistamiselle ominaiset riskit ja edut jäävät vuokralle antajalle, käsitellään muina vuokrasopimuksina. Muiden vuokrasopimusten perusteella suoritettavat vuokrat kirjataan kuluksi tuloslaskelmaan tasaerinä vuokra-ajan kuluessa. Käyttämättömistä toimitiloista saadut vuokrat kirjataan tuotoksi tuloslaskelmaan tasaerinä vuokra-ajan kuluessa.

#### Eläkkeet

Eläkejärjestely on maan paikallisen lainsäädännön mukainen ja maksu-pohjainen. Eläkekulut on kirjattu suoriteperusteisesti. Yhtiö kirjaa TYEL-vakuutukseen kuuluvan työkyvyttömyyseläkevastuuvuolteen, kun työkyvyttömyys tapahtuu.

#### Kannustinohjelma

Yhtiön osakepohjainen kannustinohjelma on suunnattu yhtiön avainhenkilöille. Ohjelma jakautuu kahteen osaan; osakkeina maksettavaan ja rahana maksettavaan osaan. Rahana maksettava erä arvostetaan käypään arvoon myöntämishetkellä ja kirjataan tasaerinä oikeuden syntymisajanjakson aikana tuloslaskelmaan kuluksi ja vastakirjauksena taseen velkoihin. Yhtiö arvostaa rahana maksettavan osuuden käyvän arvon jokaisena tilinpäätöspäivänä uudestaan. Palkkio menetetään henkilön lähtessä yrityksestä ennen oikeuden lopullista syntymistä. Palkkion myöntämishetkellä määritelty kulu perustuu yhtiön arvioon siitä osakkeiden määrästä, joihin oletetaan syntyvän oikeus oikeuden syntymisajanjakson lopussa. Yhtiö päivittää oletuksen lopullisesta osakkeiden määrästä jokaisena tilinpäätöspäivänä. Arvioiden muutokset kirjataan tuloslaskelmaan. Osakkeina maksettava erä arvostetaan käypään arvoon ja kirjataan tuloslaskelmaan kuluksi oikeuden syntymisajanjakson lopussa. Käypä arvo määritellään käyttämällä F-Secure Oyj:n osakkeen markkina-arvoa.

#### Varaukset

Varaus kirjataan, kun yhtiöllä on aikaisemman tapahtuman seurauksena oikeudellinen tai tosiasiallinen velvoite, maksuvelvoitteen toteuttaminen on todennäköistä ja velvoitteen suuruus on arvioitavissa luotettavasti.

Helsingin käräjäoikeuden syyskuussa 2005 antaman päätöksen mukaan F-Secure veloitettiin maksamaan SRV Viitokset Oy:lle konsernin pääkonttorin ylimääräisistä rakennus- ja muutostöistä korvausta sekä oikeudenkäyntikulut korkoineen. F-Secure päätti varata kulut. Rakennuskustannukset jaksottuivat vuokrasopimuksen kestoajalle vuoden 2010 loppuun alkaen syyskuusta 2005. Hovioikeiden maaliskuussa 2008 antaman päätöksen jälkeen velvoite on maksettu ja varaus purettu. Konserni ei saanut valituslupaa korkeimmalta oikeudelta.

#### Verot

Välittömät tilikauden verot kirjataan paikallisen verosäännösten mukaisen verotettavan tulon perusteella. Laskennallinen verovelka tai -saaminen lasketaan kaikista kirjanpidon ja verotuksen välisistä jaksotuseroista tilinpäätöshetkellä voimassaolevaa verokantaa käyttäen.

Laskennallinen verosaaminen on kirjattu siihen määrään asti kuin on todennäköistä, että tulevaisuudessa syntyy verotettavaa tuloa, jota vastaan väliaikainen ero voidaan hyödyntää.

#### Tuloutusperiaate

Liikevaihto muodostuu ohjelmistotuotteiden lisenssimyynnistä ja tietoturvalpalvelun myynnistä. Lisenssimyynti jakautuu alkuperäisen käyttöoikeuden myyntiin ja ylläpitosisopimuksiin. Ylläpitopalvelut kattavat ohjelmistopäivitykset ja asiakastuen. Yhtiössä noudatettavan tuloutuskäytännön mukaisesti käyttöoikeuden myynti tuloutetaan ohjelmiston toimitushetkellä, ylläpitosisopimustuotot jaksotetaan sopimusajalle ja tuotot palvelujen myynnistä, kun palvelu on suoritettu. Liikevaihtoa laskettaessa myyntituotoista on vähennetty välilliset verot, myönnetty alennukset ja kurssierot.

#### Liiketoiminnan muut tuotot

Liiketoiminnan muihin tuottoihin on kirjattu käyttöomaisuuden myyntivoitot, saadut vuokratuotot ja saadut tuotekehitysavustukset.

#### Kulujen esittäminen

Kulujen jako toimintokohtaisen esitystavan mukaisesti on tehty kohdistamalla välittömät kulut suoraan niiden aiheuttamalle toiminnolle, ja muut operatiiviset kulut on jaettu tilikausien keskimääräisen henkilökulumäärän mukaisesti eri toiminnolle.

#### Oma pääoma

Yhtiö on hankkinut omia osakkeita. Omien osakkeiden hankintameno on vähennetty omasta pääomasta.

#### Rahoitusvarat

Rahoitusarvopaperit on arvostettu käypään arvoon. Rahoitusarvopaperit koostuvat pääasiassa korkoinstrumenteista sekä näihin sijoittavien rahastojen osuuksista. Listattujen rahoitusvarojen käypä arvo on määritetty toimivilla markkinoilla julkaistujen hintanoteerausten pohjalta. Listaamattomat rahoitusvarat, joiden käypä arvo ei ole luotettavasti määriteltävissä, merkitään taseeseen hankintameno suuruusina vähennettynä arvonalentumisilla. Käyvän arvon ja hankintameno välinen ero on kirjattu oman pääoman arvonorotusrahoitukseen. Omaan pääomaan viety kirjaus tuloutetaan arvopaperin myyntihetkellä tai arvonalennuksen yhteydessä.

Rahavarat koostuvat käteisestä rahasta, vaadittaessa nostettavissa olevista pankkitalletuksista ja muista lyhytaikaisista ja erittäin likvideistä sijoituksista.

(EUR 1000)

## TILINPÄÄTÖKSEN LIITETIEDOT

## 1. LIIKEVAIHTO

Maantieteelliset segmentit	FAS 2008	FAS 2007
Suomi ja Skandinavia	40 726	34 531
Muu Eurooppa	48 790	41 794
Pohjois-Amerikka	4 274	4 163
Muu maailma	6 637	4 995
<b>Yhteensä</b>	<b>100 427</b>	<b>85 483</b>

## 2. LIIKETOIMINNAN MUUT TUOTOT

Vuokratuotot	297	417
Tuotekehitysavustukset	605	49
Teknologian myynti	825	
Muut	1 314	1 340
<b>Yhteensä</b>	<b>3 041</b>	<b>1 806</b>

## 3. POISTOT JA ARVONALENTUMISET

## Poistot

Muut aineettomat hyödykkeet	-833	-840
Kehittämismenot	-561	-540
<b>Aineettomat hyödykkeet</b>	<b>-1 394</b>	<b>-1 380</b>
Koneet ja kalusto	-1 056	-953
<b>Aineelliset hyödykkeet</b>	<b>-1 056</b>	<b>-953</b>
<b>Poistot yhteensä</b>	<b>-2 450</b>	<b>-2 333</b>

## Toimintokohtaiset poistot

Myynti ja markkinointi	-940	-1 023
Tuotekehitys	-1 373	-1 191
Hallinto	-137	-119
<b>Yhteensä</b>	<b>-2 450</b>	<b>-2 333</b>

## 4. HENKILÖSTÖKULUT

## Henkilöstökulut

Palkat ja palkkiot	-23 338	-19 729
Eläkekulut	-4 033	-3 257
Muut henkilösivukulut	-1 421	-1 269
<b>Yhteensä</b>	<b>-28 792</b>	<b>-24 255</b>

## Johdon työsuhde-etuudet ja muut palkkiot

Palkat ja muut lyhytaikaiset työsuhde-etuudet	-1 503	-1 370
---	--------	--------

## Palkat ja muut lyhytaikaiset työsuhde-etuudet

Toimitusjohtajalle	-541	-427
Hallituksen jäsenille	-258	-209

Hallituksen ja toimitusjohtajan palkat ja palkkiot katso konsernin liitetieto 25. Lähipiiritapahtumat.

Toimitusjohtaja kuuluu suomalaisen lakisäätöisen työeläkejärjestelmän piiriin. Toimitusjohtajalla on kahdenoista kuukauden irtisanomisaika ilman irtisanomiskorvausta.

## TILINPÄÄTÖKSEN LIITETIEDOT

(EUR 1000)

	FAS 2008	FAS 2007
Henkilöstö keskimäärin	401	355
Henkilöstö toimintojen mukaan 31.12.		
Myynti ja markkinointi	139	118
Tuotekehitys	239	207
Hallinto	42	35
Yhteensä	420	360

## 5. TILINTARKASTAJAN PALKKIOT

Tilintarkastus	-76	-88
Veroneuvonta	-26	-43
Muut palvelut	-67	-6
Yhteensä	-168	-138

## 6. RAHOITUSTUOTOT JA -KULUT

Korkotuotot	1 172	742
Korkokulut	-56	-98
Muut rahoitustuotot	1 185	1 085
Osinkotuotot	13	0
Valuuttakurssivoitot+/-tappiot-	-258	48
Muut rahoituskulut	-49	-48
Yhteensä	2 008	1 728

## 7. VÄLITTÖMÄT VEROT

Tulovero varsinaisesta toiminnasta	-6 531	-5 695
Edellisten tilikausien verot	26	59
Yhteensä	-6 505	-5 636
Tulos ennen veroja	25 576	21 316
Verot laskettuna kotimaan verokannalla	-6 650	-5 542
Vähennyskelvottomat kulut	133	-147
Edellisten tilikausien verot	26	59
Muut	-14	-6
Verot tuloslaskelmassa	-6 505	-5 636

## 8. KÄYTTÖMAISUUS

	AINEETTOMAT HYÖDYKKEET		Yhteensä	AINEELLISET HYÖDYKKEET		Yhteensä
	Muut pitkäv. menot	Kehittämismenot		Koneet ja kalusto	Muut	
Hankintameno 1.1.2007	11 275	2 033	13 308	7 428	5	7 433
Lisäys	347	125	472	797		797
Hankintameno 31.12.2007	11 622	2 159	13 781	8 225	5	8 230
Lisäys	611	533	1 144	1 326		1 326
Vähennys	-4 392		-4 392			
Hankintameno 31.12.2008	7 841	2 692	10 533	9 551	5	9 556
Kertyneet poistot 1.1.2007	-7 448	-700	-8 148	-5 711		-5 711
Tilikauden poistot	-839	-540	-1 380	-953		-953
Kertyneet poistot 31.12.2007	-8 288	-1 240	-9 528	-6 665		-6 665
Tilikauden poistot	-833	-561	-1 394	-1 056		-1 056
Vähennysten kertyneet poistot	4 217		4 217			
Kertyneet poistot 31.12.2008	-4 904	-1 801	-6 705	-7 721		-7 721
Tasearvo 31.12.2007	3 335	918	4 253	1 561	5	1 565
Tasearvo 31.12.2008	2 937	891	3 828	1 830	5	1 835

(EUR 1000)

## TILINPÄÄTÖKSEN LIITETIEDOT

## 9. SIJOITUKSET

	Tytäryhtiö osakkeet	Osakkuusyhtiö osakkeet	Yhteensä
Tase-arvo 1.1.	241	41	282
Lisäykset	1		1
Tase-arvo 31.12.	242	41	283
Yhtiö		Kotimaa	Omistusosuus (%)
Emo F-Secure Oyj, Helsinki		Suomi	100
DF-Data Oy, Helsinki		Suomi	100
F-Secure Inc., San Jose		Yhdysvallat	100
F-Secure (UK) Ltd, Lontoo		Iso-Britannia	100
F-Secure KK, Yokohama		Japani	100
F-Secure GmbH, München		Saksa	100
DF-Mobile GmbH, München		Saksa	100
F-Secure SARL, Poissy		Ranska	98
F-Secure AB, Tukholma		Ruotsi	100
F-Secure Srl, Milano		Italia	100
F-Secure SP z.o.o., Varsova		Puola	100
F-Secure Corporation (M) Sdn Bhd, Kuala Lumpur		Malesia	100
F-Secure Pvt Ltd, Mumbai		Intia	100
F-Secure Pte Ltd, Singapore		Singapore	100
F-Secure B.V., Utrecht		Alankomaat	100
F-Secure Limited, Hong Kong		Hong Kong	100
F-Secure Pty Limited, Sydney		Australia	100
Osakkuusyrietykset			Omistusosuus (%)
Vineyard International Ltd, Helsinki		Suomi	32.9

## 10. LASKENNALLISET VEROT

	FAS 2008	FAS 2007
Laskennalliset verosaamiset		
Laskennalliset verosaamiset, kirjattu omaan pääomaan		
Käyvän arvon muutos, myytävissä olevat rahoitusvarat	25	
Yhteensä	25	
Laskennalliset verovelat		
Laskennalliset verovelat, kirjattu omaan pääomaan		
Käyvän arvon muutos, myytävissä olevat rahoitusvarat		14
Yhteensä		14

## 11. VAIHTO-OMAISUUS

Muut varastot	77	230
---------------	----	-----

## TILINPÄÄTÖKSEN LIITETIEDOT

(EUR 1000)

## 12. SAAMISET

	FAS 2008	FAS 2007
<b>Pitkäaikaiset saamiset</b>		
Saamiset samaan konserniin kuuluvilta yrityksiltä		
Muut saamiset	590	679
Pitkäaikaiset saamiset yhteensä	590	679
<b>Lyhytaikaiset saamiset</b>		
Myyntisaamiset	16 034	14 434
Lainasaamiset	11	5
Muut saamiset	327	41
Siirtosaamiset	3 766	2 833
Yhteensä	20 137	17 313
<b>Saamiset samaan konserniin kuuluvilta yrityksiltä</b>		
Myyntisaamiset	5 332	5 183
Muut saamiset	845	768
Yhteensä	6 177	5 951
<b>Lyhytaikaiset saamiset yhteensä</b>	26 314	23 264
<b>Siirtosaamisiin sisältyvät olennaiset erät</b>		
Menoennakot	1 220	677
Menoennakot, rojalti	2 536	1 941
Korot	10	216
Yhteensä	3 766	2 833

## 13. RAHOITUSARVOPAPERIT

Rahoitusarvopaperit koostuvat pääasiassa korkoinstrumenteista sekä niihin sijoittavien rahastojen osuuksista. Listattujen rahoitusvarojen käypä arvo on määritetty toimivilla markkinoilla julkaistujen hintanoteerausten pohjalta. Listaamattomat rahoitusvarat, joiden käypä arvo ei ole luotettavasti määriteltävissä merkitään taseeseen hankintameno suuruusina vähennettynä arvonalentumisilla. Käyvän arvon ja hankintameno välinen ero on kirjattu oman pääoman arvomuutosrahastoon.

Käypä arvo 1.1.	71 568	54 662
Lisäykset, netto	-24 385	16 783
Käyvän arvon muutos	-96	123
Käypä arvo 31.12.	47 086	71 568
Listaamattomat osakkeet	143	143
Rahoitusvarat yli 3 kk		5 702
Rahoitusvarat alle 3 kk	46 943	65 723
Käypä arvo 31.12.	47 086	71 568
Kirja-arvo 31.12.	47 183	71 513

## 14. RAHAVARAT

Rahavirtalaskelman mukaiset rahavarat muodostuvat seuraavasti:

Käteinen raha ja pankkitilit	10 100	7 220
Myytavissä olevat rahoitusvarat	46 943	71 425
Yhteensä	57 044	78 645

(EUR 1000)

## TILINPÄÄTÖKSEN LIITETIEDOT

## 15. LASKELMA OMAN PÄÄOMAN MUUTOKSISTA

Emoyhtiö	Osake- pääoma	Osake- anti	Ylikurssi- rahasto	Omat osakkeet	Arvon- muutos- rahasto	Sij.vapaan oman pääoman rahasto	Kertyneet voittovarot	Yhteensä
<b>FAS</b>								
Oma pääoma 31.12.2006	1 549	68	36 034		-51		15 385	52 985
Myytavissä olevat sijoitukset, netto					91			91
Tilikauden tulos							15 680	15 680
Osinko							-3 101	-3 101
Osakepääoman korotuksen rekisteröinti	1	-69	68					
Optioilla merkityt osakkeet	0	47	17					64
Muu muutos			-36 000			36 000		
Oma pääoma 31.12.2007	1 550	45	119		41	36 000	27 965	65 720
Myytavissä olevat sijoitukset, netto					-112			-112
Tilikauden tulos							19 071	19 071
Osinko							-10 859	-10 859
Pääoman palautus						-35 719		-35 719
Omien osakkeiden hankinta				-1 453				-1 453
Osakepääoman korotuksen rekisteröinti	1	-47	46					
Optioilla merkityt osakkeet		661				1 184		1 845
Oma pääoma 31.12.2008	1 551	660	165	-1 453	-70	1 465	36 176	38 493

## 16. OMA PÄÄOMA

Yhtiön osakkeiden lukumäärä 31.12.2007 oli 155 056 338 osaketta. Osakeantitilille oli 31.12.2007 kirjattu 74 780 osakkeen merkintä optioilla. Osakkeiden rekisteröiminen oli 31.12.2007 vielä meneillään.

Tilikauden aikana optioilla merkittiin 1 020 823 kpl yhtiön osakkeita.

Yhtiön osakepääoma 31.12.2008 oli 1 551 311 euroa ja osakkeiden lukumäärä oli 156 077 661 osaketta. Osakeantitilille on 31.12.2008 kirjattu 693 246 option vaihto osakkeiksi. Osakkeiden rekisteröiminen oli 31.12.2008 vielä meneillään. Rekisteröinnin yhteydessä sijoitetun vapaan oman pääoman rahasto kohoaa 661 219 eurolla. Katso konserni liitetieto 16. Oma pääoma.

**Omat osakkeet**

Katso konserni liitetieto 16. Oma pääoma.

**Voitonjakokelpoiset varat 31.12.2008**

Sijoitetun vapaan oman pääoman rahasto	1 465
Kertyneet voittovarot	17 105
Tilikauden tulos	19 071
Voitonjakokelpoiset varat 31.12.2008	37 641

## 17. OSAKEPERUSTEISET MAKSUT

Katso konserni liitetieto 17. Osakeperusteiset maksut.



## TILINPÄÄTÖKSEN LIITETIEDOT

(EUR 1000)

## 18. VARAUKSET

Taseeseen on merkitty varaus Helsingin käräjäoikeuden syyskuussa 2005 antaman päätöksen mukaisesti, jossa F-Secure veloitetaan maksamaan SRV:lle konsernin pääkonttoriin tehdyistä rakennus- ja muutostöistä. Helsingin hovioikeuden päätöksen mukainen velvoite F-Secure Oyj:n ja SRV Viitot Oy:n väliseen sopimuskiistaan on maksettu vuonna 2008.

	FAS 2008	FAS 2007
Tase-arvo 1.1.	1 279	1 183
Varausten lisäykset		96
Varausten vähennykset	-1 279	
Tase-arvo 31.12.		1 279
SRV		1 279

## 19. MUUT VELAT

## Pitkäaikainen velka

Saadut ennakot	6 120	3 907
----------------	-------	-------

## Pitkäaikainen muu velka yhteensä

6 120 3 907

## Lyhytaikainen velka

Saadut ennakot	24 132	21 578
Ostovelat	2 760	1 755
Muut lyhytaikaiset velat	1 298	1 162
Siirtovelat	9 515	8 078
Yhteensä	37 705	32 573

## Velat samaan konserniin kuuluville yrityksille

Saadut ennakot	3 472	3 219
Ostovelat	2 187	4
Muut lyhytaikaiset velat	2 164	2 348
Yhteensä	7 823	5 570

## Lyhytaikainen velka yhteensä

45 528 38 143

## Siirtovelkoihin sisältyvät olennaiset erät

Palkkajaksotukset	4 890	4 407
Menojäämät, rojalti	2 429	1 180
Menojäämät	1 485	1 316
Verot	712	1 175
Yhteensä	9 515	8 078

## 20. RAHOITUSRISKIEN HALLINTA

Katso konsernin liitetieto 21. Rahoitusriskien hallinta.

(EUR 1000)

## TILINPÄÄTÖKSEN LIITETIEDOT

## 21. LIIKETOIMINTOJEN RAHAVIRTOJEN OIKAISUT

Oikaisut	FAS 2008	FAS 2007
Myyntijaksotukset	4 506	3 977
Suunnitelman mukaiset poistot	2 450	2 333
Käyttöomaisuuden myyntivoitot/-tappiot	-825	
Muut oikaisut	193	21
Rahoitustuotot ja -kulut	-2 008	-1 728
Välittömät verot	6 505	5 636
Yhteensä	10 821	10 239

## 22. MUUT VUOKRASOPIMUKSET

Yhtiö on vuokrannut käyttämänsä toimistotilat ja moottoriajoneuvot. Vuokrasopimusten pituudet ovat keskimäärin kahdesta viiteen vuotta ja normaalisti niihin sisältyy mahdollisuus jatkaa sopimusta alkuperäisen päättymispäivän jälkeen.

Ei-purettavissa olevien muiden vuokrasopimusten perusteella maksettavat vähimmäisvuokrat ovat:

## Vuokralle ottajana

Yhden vuoden kuluessa	2 740	2 542
Yli vuoden ja enintään viiden vuoden kulluttua	3 215	4 993
Yhteensä	5 955	7 535

## 23. VASTUUT

Muiden konserniyritysten puolesta annetut vakuudet	10	14
Muut vastuut		
Muut	188	238

Johdannaisitkoumukset katso konsernin liitetieto 21. Rahoitusriskien hallinta.

## 24. OSAKKEET JA OSAKKEENOMISTUKSEN JAKAANTUMINEN

Katso konsernin liitetieto 26. Osakkeet ja osakkeenomistuksen jakaantuminen.

## 25. OSAKEKOHTAISET JA MUUT TUNNUSLUVUT

Katso konsernin liitetieto 27. Osakekohtaiset ja muut tunnusluvut.

# Tilintarkastuskertomus

## F-Secure Oyj:n yhtiökokoukselle

Olemme tarkastaneet F-Secure Oyj:n kirjanpidon, tilinpäätöksen, toimintakertomuksen ja hallinnon tilikaudelta 1.1.2008–31.12.2008. Tilinpäätös sisältää konsernin taseen, tuloslaskelman, rahavirtalaskelman, laskelman oman pääoman muutoksista ja liitetiedot sekä emoyhtiön taseen, tuloslaskelman, rahoituslaskelman ja liitetiedot.

## Hallituksen ja toimitusjohtajan vastuu

Hallitus ja toimitusjohtaja vastaavat tilinpäätöksen ja toimintakertomuksen laatimisesta ja siitä, että konsernitilinpäätös antaa oikeat ja riittävät tiedot EU:ssa käyttöön hyväksytyjen kansainvälisten tilinpäätösstandardien (IFRS) mukaisesti ja että tilinpäätös ja toimintakertomus antavat oikeat ja riittävät tiedot Suomessa voimassa olevien tilinpäätöksen ja toimintakertomuksen laatimista koskevien säännösten ja määräysten mukaisesti. Hallitus vastaa kirjanpidon ja varainhoidon valvonnan asianmukaisesta järjestämisestä ja toimitusjohtaja siitä, että kirjanpito on lain mukainen ja että varainhoito on luotettavalla tavalla järjestetty.

## Tilintarkastajan velvollisuudet

Tilintarkastajan tulee suorittaa tilintarkastus Suomessa noudatettavan hyvän tilintarkastustavan mukaisesti ja sen perusteella antaa lausunto tilinpäätöksestä, konsernitilinpäätöksestä ja toimintakertomuksesta. Hyvä tilintarkastustapa edellyttää ammattieettisten periaatteiden noudattamista ja tilintarkastuksen suunnittelua ja suorittamista siten, että saadaan kohtuullinen varmuus siitä, että tilinpäätöksessä tai toimintakertomuksessa ei ole olennaisia virheellisyksiä ja että emoyhtiön hallituksen jäsenet ja toimitusjohtaja ovat toimineet osakeyhtiölain mukaisesti.

Tilintarkastustoimenpiteillä tulisi varmistua tilinpäätöksen ja toimintakertomuksen lukujen ja muiden tietojen oikeellisuudesta.

Toimenpiteiden valinta perustuu tilintarkastajan harkintaan ja arvioihin riskeistä, että tilinpäätöksessä on väärinkäytöksestä tai virheestä johtuva olennainen virheellisyys. Tarvittavia tarkastustoimenpiteitä suunniteltaessa arvioidaan myös tilinpäätöksen laadintaan ja esittämiseen liittyvää sisäistä valvontaa. Lisäksi arvioidaan tilinpäätöksen ja toimintakertomuksen yleistä esittämistapaa, tilinpäätöksen laatimisperiaatteita sekä johdon tilinpäätöksen laadinnassa soveltamia arvioita.

Tilintarkastus on toteutettu Suomessa noudatettavan hyvän tilintarkastustavan mukaisesti. Käsityksemme mukaan olemme suorittaneet tarpeellisen määrän tarkastustöitä tarkastustoimenpiteitä lausuntoamme varten.

## Lausunto konsernitilinpäätöksestä

Lausuntonamme esitämme, että konsernitilinpäätös antaa EU:ssa käyttöön hyväksytyjen kansainvälisten tilinpäätösstandardien (IFRS) mukaisesti oikeat ja riittävät tiedot konsernin taloudellisesta asemasta sekä sen toiminnan tuloksesta ja rahavirroista.

## Lausunto tilinpäätöksestä ja toimintakertomuksesta

Lausuntonamme esitämme, että tilinpäätös ja toimintakertomus antavat Suomessa voimassa olevien tilinpäätöksen ja toimintakertomuksen laatimista koskevien säännösten ja määräysten mukaisesti oikeat ja riittävät tiedot konsernin sekä emoyhtiön toiminnan tuloksesta ja taloudellisesta asemasta. Toimintakertomuksen ja tilinpäätöksen tiedot ovat ristiriidattomia.

Helsingissä 11. helmikuuta 2009

*Ernst & Young Oy*  
KHT-yhteisö

*Erkka Talvinko KHT*

# Hallinnointi

## Yleistä

F-Secure Oyj soveltaa toimintaansa asianmukaisia yrityksen hallinnointiin liittyviä sääntöjä ja korkeita eettisiä periaatteita sekä noudattaa osakeyhtiölakia, arvopaperimarkkinalakia ja muita viranomaisten asettamia julkisten yritysten hallinnoimiseen liittyviä säännöksiä.

Yhtiö noudattaa Suomen Arvopaperimarkkinayhdistyksen loka-kuussa 2008 julkistamia listayhtiöiden hallinnointi- ja ohjausjärjestelmiä (Corporate Governance) koskevia suosituksia, kuten alla ja yhtiön Internet-sivuilla on kuvattu. Suomen Arvopaperimarkkinayhdistys on Elinkeinoelämän keskusliitto ry:n, NASDAQ OMX Helsinki Oy:n ja Keskuskauppakamarin perustama yhteistyöelin.

Hallinnointi- ja ohjausjärjestelmä on esitelty alla pääpiirteissään. Yksityiskohtaisempi kuvaus on esitetty yhtiön Internet-sivuilla.

## Yhtiökokous

F-Secure Oyj:n ylin hallinnollinen elin on yhtiökokous. Yhtiökokous on pidettävä tietyn ajan kuluessa tilivuoden päättymisen jälkeen hallituksen ehdotuksen mukaisesti ja lain säätämässä järjestyksessä. Yhtiökokous vahvistaa hallituksen jäsenten ja tilintarkastajien palkkiot, päättää hallituksen jäsenmäärän, nimeää hallituksen jäsenet, hyväksyy tilinpäätöksen, päättää osinkojen määrän, valitsee tilintarkastajat ja päättää muista asioista siten kuin F-Secure Oyj:n yhtiöjärjestyksessä ja Suomen osakeyhtiölaissa on selostettu.

Yhtiökokouksen 2008 päätökset on selostettu hallituksen toimintakertomuksessa sivulla 8.

## Hallitus

Hallituksen toimintaa säätelevät osakeyhtiölaki, yhtiön yhtiöjärjestys, yhtiökokousten päätökset, kirjanpitoa ja arvopaperimarkkinoita koskeva lainsäädäntö sekä NASDAQ OMX Helsinki Oy:n säännöt.

Hallituksen tavoite on ohjata yhtiön liiketoimintaa siten, että se antaa pitkällä tähtäimellä mahdollisimman hyvän tuoton yhtiöön tehdyille sijoituksille ja yhtiön osakkeenomistajille. Hallitus edustaa kaikkia osakkeenomistajia ja toimii aina yhtiön ja osakkeenomistajien parhaan edun mukaisesti.

Hallitus on velvollinen varmistamaan, että yhtiön kirjanpidon ja taloushallinnon valvonta on järjestetty asianmukaisesti. Hallituksen kokouksissa käsitellään säännöllisesti yhtiön toimitusjohtajan esittelemät raportit yhtiön taloudellisesta tilanteesta ja toiminnasta. Lisäksi hallituksen tehtävä on valmistella yhtiökokouksessa käsiteltävät asiat, päättää yhtiökokouksen koollekutsumisesta sekä varmistaa, että yhtiökokouksessa tehdyt päätökset toteutetaan. Kaikki yhtiön kannalta merkittävät tai vaikutukseltaan pitkäaikaiset asiat on käsiteltävä hallituksessa.

Yhtiön hallituksen tehtävät ja velvollisuudet määräytyvät yhtiöjärjestyksen, osakeyhtiölain ja muiden asianomaisten lakien ja säännösten mukaisesti. Hallituksen ja sen valiokuntien tarkemmat tehtävät ja työjärjestykset ovat nähtävillä yhtiön Internet-sivuilla.

Yhtiökokous päättää hallituksen jäsenten määrän yhtiöjärjestyksen mukaisesti ja valitsee hallituksen jäsenet. Hallituksen jäsenet valitsevat puheenjohtajan keskuudestaan. Lisäksi hallituksen jäsenet valitsevat sihteerin, joka voi olla myös hallitukseen kuulumaton henkilö. Yhtiöjärjestyksen mukaisesti yhtiön hallituksessa on vähintään kolme ja enintään seitsemän varsinaista jäsentä.

Hallituksen jäsenten toimikausi on yksi vuosi, ja toimikausi päättyy jäsenten valintaa seuraavan yhtiökokouksen päättyessä. Hallituksen jäsenten toimikausien määrä ei ole rajoitettu. Hallituksen jäsenten tehtäväjokoa tai vastuualueita ei ole määritelty, paitsi alempana kuvattujen valiokuntien osalta. Enemmistön hallituksen jäsenistä tulee olla riippumattomia sekä yhtiöstä että suurimmista osakkeenomistajista.

F-Secure Oyj:n varsinaisessa yhtiökokouksessa 2008 hallituksen varsinaisten jäsenten lukumääräksi päätettiin kuusi (6). Varsinaiseksi jäseniksi valittiin Marko Ahtisaari, Sari Baldauf, Pertti Ervi, Risto Siilasmaa, Alex Sozonoff ja Juho Malmberg. Hallituksen puheenjohtaja on Risto Siilasmaa. F-Secure Oyj:n hallituksen enemmistö, viisi kuudesta jäsenestä, on yhtiöstä riippumaton. Risto Siilasmaa on yhtiön suurin osakkeenomistaja.

Hallitus kokoontuu vähintään viisi kertaa toimikauden aikana. Vuoden 2007 aikana hallitus on kokoontunut 13 kertaa, ja keskimäärin osallistumisprosentti on ollut lähes 100. Hallitus arvioi omaa toimintaansa vuosittain.

Yhtiökokous päättää hallituksen jäsenien palkkioista. Yhtiökokouksen päätökset on esitetty hallituksen toimintakertomuksessa sivulla 8.

Hallituksen ja johtoryhmän jäsenet on esitetty vuosikertomuksen sivuilla 45-46.

## Hallituksen valiokunnat

Vuoden 2008 alusta lähtien hallituksessa on tarkastus- sekä nimitys- ja palkitsemisvaliokunnat. Hallituksen tarkastusvaliokunnan jäsenet ovat Pertti Ervin (puheenjohtaja) lisäksi Juho Malmberg ja Marko Ahtisaari. Nimitys- ja palkitsemisvaliokunnan jäsenet ovat Sari Baldaufin (puheenjohtaja) lisäksi Risto Siilasmaa ja Alexis Sozonoff.

Tarkastusvaliokunta valmistelelee, antaa neuvoja ja arvioi riskien hallintaa, sisäisiä valvontajärjestelmiä, talousraportointia ja ulkoista sekä sisäistä tilintarkastusta. Nimitys- ja palkitsemisvaliokunta valmistelelee aineistoa ja antaa neuvoja hallituksen kokoonpanoon ja kompensatioon liittyvissä asioissa sekä asioissa, jotka liittyvät muun yritysjohdon palkkioihin.

Tarkastusvaliokunta kokoontui neljä ja nimitys- ja palkitsemisvaliokunta kaksi kertaa vuonna 2008.

## Toimitusjohtaja

Hallitus nimittää toimitusjohtajan ja päättää hänen palkkioistaan ja muista eduista. Toimitusjohtajan tehtäviin kuuluu liiketoiminnan johtaminen hallituksen antamien ohjeiden mukaan, hallituksessa käsiteltävien asioiden esittely, hallituksen tekemien

päätösten toteuttaminen ja muut osakeyhtiölaissa määritellyt asiat. Hallitus vahvistaa toimitusjohtajan palkan ja muut edut. Toimitusjohtajan eläkeikä ja eläkkeen määräytyminen vastaavat normaaleja työeläkelainsäädännön (TEL) ehtoja. Toimitusjohtajan irtisanomisaika on kaksitoista (12) kuukautta kummankin osapuolen taholta, eikä mahdolliseen erottamiseen liity muita erillisiä korvauksia. Vuodelta 2007 toimitusjohtaja Kimmo Alkiolle maksettiin korvauksena kokonaisuudessaan bonukset mukaan lukien 541 110 euroa. Lisäksi toimitusjohtaja kuuluu osakepalkkio-ohjelmaan.

## Johtoryhmä

F-Securen johtoryhmä avustaa toimitusjohtajaa konsernin johtamisessa ja kehittämisessä. Nykyinen yhtiön johtoryhmän kokoonpano vastuualueittain on seuraava: Ari Alakiuttu (henkilöstö), Kimmo Alkio (toimitusjohtaja), Pirkka Palomäki (teknologia), Antti Reijonen (strategia), Seppo Ruotsalainen (myynti ja kansainväliset toiminnot) ja Taneli Virtanen (talous ja hallinto). Toimitusjohtaja nimittää johtoryhmän jäsenet ja päättää heidän toimitusteeseensa liittyvistä ehdoista. Hallitus hyväksyy johtoryhmän saaman korvauksen. Yhtiön ja yksilön suoritteet vaikuttavat bonuksien ja osakeoptioiden myöntämiseen. Johtoryhmä kokoontuu säännöllisesti kerran kuukaudessa sekä tarvittaessa useammin.

## Tilintarkastajat

F-Secure Oyj:n tilintarkastaja on KHT-yhteisö Ernst & Young Oy. Tilintarkastajan toimikausi on yksi vuosi. KHT-tilintarkastaja Erkkä Talvinko toimii vastuullisena tilintarkastajana ja on vastuussa tilintarkastustyön ohjauksesta ja koordinoimisesta. Tilintarkastaja raportoi hallitukselle vähintään kerran vuodessa. Vuonna 2008 aikana konserni maksoi tilintarkastuspalveluista yhteensä 98 923 euroa ja muista palveluista yhteensä 102 763 euroa.

## Sisäinen tarkastus

Yhtiön johtoryhmä, taloushallinto ja tietoturvaryhmä ovat vastuussa sisäisestä tarkastuksesta ja ohjeistuksesta. Eri liiketoimintayksiköissä ja tytäryhtiöissä järjestetään säännöllisiä tarkastuksia. Näiden tarkoitus on varmistaa, että hallinto, kirjanpitoikäytännöt ja tietoturva ovat yhtenäiset konsernin sisällä.

## Riskienhallinta

Riskienhallinnan tavoitteena on tunnistaa riskit, jotka saattavat estää yhtiötä saavuttamasta liiketoiminnallisia tavoitteitaan. Vastuu yrityksen riskienhallinnasta on toimitusjohtajalla ja johtoryhmällä. Hallitus hyväksyy ja seuraa raportointimenettelyjä sekä tarkkailee konsernin liiketoiminta- ja hallintoprosessien riittävyyttä, asianmukaisuutta ja tehokkuutta.

Koko konsernin kattavaa viikoittaista ja kuukausittaista talousraportointia käytetään taloudellisten tavoitteiden saavuttamisen seurantaan. Seuranta kattaa toteuman, suunnitelmat ja tavoitteet.

Yritys on pyrkinyt hallitsemaan liiketoimintaansa liittyviä riskejä kehittämällä toimintaprosessejaan ja valvontajärjestelmiään. Yhtiön riskienhallintatiimi tarkkailee ja koordinoi säännöllisesti toimenpiteitä mahdollisten uhkien torjumiseksi.

Yhtiö ei tarjoa rahoitusta muutoin kuin alan normaalien maksuehtojen mukaisesti. Laskutus tapahtuu pääasiassa euromääräisenä. Muihin valuuttoihin liittyvän vaihtokurssiriskin vaihtelujen vaikutuksen minimoimiseksi tavoitteena on suojata näissä valuutoissa tapahtuvaa kassavirtaa.

Kassavarannon investointiperiaate on konservatiivinen. Käteisvarat investoidaan pääasiassa lyhytaikaisiin rahastoihin ja muihin vähäisen riskin investointikohteisiin.

Yhtiön kriittiset IT -järjestelmät tarkistetaan ulkoisesti niiden turvallisuuden varmistamiseksi ja niitä valvotaan jatkuvasti myös sisäisesti.

## Sisäpiirisäännökset

Yhtiö noudattaa Helsingin Pörssin sisäpiirisäännöksiä. Sisäpiiriläiset jaetaan kolmeen luokkaan: (1) pysyvät julkiset sisäpiiriläiset, joihin kuuluu hallituksen jäsenet, tilintarkastajat ja yrityksen johtoryhmä, (2) pysyvät ei-julkiset sisäpiiriläiset, joihin kuuluu henkilöt, jotka työtehtäviensä puitteissa käsittelevät sisäpiiritietoa säännöllisesti sekä (3) projektiokohtaiset sisäpiiriläiset. Ajankohtaiset tiedot pysyvistä julkisista sisäpiiriläisistä ja heidän omistuksistaan on nähtävissä yhtiön Internet-sivuilla.

Pysyvät julkiset ja ei-julkiset sisäpiiriläiset eivät saa harjoittaa osake-, optio- tai muuta kauppaa yhtiön arvopapereilla ajankäytönä, joka alkaa 21 päivää ennen neljännesvuosittaista tulosjulkistusta.

## Silent period

Yritys noudattaa nk. silent period -käytäntöä. Hiljainen jakso alkaa 21 päivää ennen tulosjulkistusta ja sinä aikana ei järjestetä tapaamisia tai puhelinpalavereja sijoittajayhteisön kanssa.

## Viestintä

Yhtiön viestinnän yhtenä tavoitteena on tukea yhtiön arvopapereiden oikeaa hinnanmuodostusta antamalla markkinoille riittävästi tietoa yhtiön taloudellisesta asemasta, strategiasta ja tavoitteista. F-Securen Internet-sivuilla on esitetty ne tiedot, jotka on julkistettu listayhtiötä koskevan tiedonantovelvollisuuden nojalla.

# Hallitus

## Risto Siilasmaa

Hallituksen puheenjohtaja vuodesta 2006  
s. 1966

- Keskeinen työkokemus: F-Secure Oyj:n perustaja ja yhtiön toimitusjohtaja 5.11.2006 saakka, jolloin siirtyi yhtiön hallituksen puheenjohtajaksi.
- Keskeisimmät samanaikaiset luottamustoimet: Elisa Oyj:n ja Fruugo Oy:n hallituksen puheenjohtaja, Teknologiateollisuus ry:n ja Suomalais-Amerikkalaisen kauppakamarin hallituksen varapuheenjohtaja, Nokia Oyj:n, Blyk Ltd:n, Ekahau Oy:n, Nexit Ventures Oy:n, Efecte Oy:n, Valimo Wireless Oy:n, Connected Day Oy:n ja Elinkeinoelämän keskusliiton hallituksen jäsen. Jäsenenä Suomen Teollisuussijoitus Oy:n sijoitusneuvostossa, Liikenne- ja viestintäministeriön viestintähallinnon neuvottelukunnassa ja Helsingin kaupparkeakoulun sekä Teknillisen korkeakoulun neuvottelukunnissa.
- Omistukset: Osakkeet 63 039 761, omistusosuus 40,39 %, 2005 A optiot 367 648.

## Pertti Ervi

Hallituksen jäsen vuodesta 2003  
Tarkastusvaliokunnan puheenjohtaja  
s. 1957, ins.

- Keskeinen työkokemus: Toimii itsenäisenä konsulttina ja sijoittajana. Computer 2000 Finland Oy:n perustajajäsen ja toimitusjohtaja 1995 saakka, jonka jälkeen siirtyi Computer 2000 AG:n pääkonttoriin Saksaan, jossa vastasi Computer 2000:n maailmanlaajuisista toiminnoista vuoteen 2000 saakka. Laaja kokemus johtotason yhteistyöstä IT-alan merkittävimpien valmistajien, kuten Cisco, IBM, Intel, HP ja Microsoft, kanssa.
- Keskeisimmät samanaikaiset luottamustoimet: Digium Oy:n, Inventure Oy:n ja Nevtor Oy:n hallituksen puheenjohtaja, Forte Netservices Oy:n, Forte Groupservices Oy:n ja Efecte Oy:n hallituksen jäsen.
- Omistukset: Osakkeet 36 400, 2005 A optiot 15 000.

## Sari Baldauf

Hallituksen jäsen vuodesta 2005  
Nimitys- ja palkitsemisvaliokunnan puheenjohtaja  
s. 1955, KTM, TKT h.c. (Teknillinen korkeakoulu),  
KTT h.c. (Turun kaupparkeakoulu)

- Keskeinen työkokemus: Nokia Oyj:n verkko liiketoiminnasta vastaava varatoimitusjohtaja 1998–2005, Nokia Oyj:n johtokunnan jäsen 1994–2005. Aikaisemmin hän toimi Nokian Aasian toimintojen johtajana sekä Nokia Telecommunications, Cellular Systemsin toimitusjohtajana.
- Keskeisimmät samanaikaiset luottamustoimet: Sanoma Oyj:n hallituksen varapuheenjohtaja, CapMan Oyj:n, Hewlett-Packard Companyn (USA) ja Connected Day Oy:n hallituksen jäsen, Daimler AG:n hallintoneuvoston jäsen, Savonlinnan Oopperajuhlat Oy:n hallituksen puheenjohtaja, Elinkeinoelämän Valtuuskunnan ja International Youth Foundationin (USA) hallituksen jäsen. Helsingin kaupparkeakoulun ja Madrid IE Business Schoolin neuvottelukuntien jäsen.
- Omistukset: Osakkeita 60 400, 2005 A optiot 10 000.

## Alexis Sozonoff

Hallituksen jäsen vuodesta 2005  
b. 1938, B.Sc. (Econ.), Wharton AMP

- Keskeinen työkokemus: Työskenteli Hewlett-Packardilla useissa johtotehtävissä 1967–1981, toimi Harris Information Systemsin kansainvälisten toimintojen johtajana 1981–1993, 1994 siirtyi takaisin Hewlett-Packardille toimien erilaisissa myynnin ja markkinoinnin johtotehtävissä sekä asiakaspalvelujohtajana 2002 saakka, jolloin jäi eläkkeelle toimien kuitenkin edelleen Hewlett-Packardin toimitusjohtajan neuvonantajana.
- Keskeisimmät samanaikaiset luottamustoimet: European Wholesale Groupin (EWG) ja Global Beach Groupin (UK) hallituksen puheenjohtaja, Sir Peter Ustinov -hyväntekeväisyysjärjestön hallituksen varapuheenjohtaja.
- Omistukset: Osakkeet 14 800, 2005 A optiot 10 000.

## Marko Ahtisaari

Hallituksen jäsen vuodesta 2007  
s. 1969, B.A. kansantalous ja filosofia, M.A. filosofia

- Keskeinen työkokemus: Dopplr Oy:n perustajajäsen ja toimitusjohtaja. Blyk Ltd:n brändistä ja käyttökokemuksesta vastaava johtaja 2006–2008, Nokia Oyj:n design strategiasta vastaava johtaja 2005–2006, strategiaan ja uusiin liiketoimintoihin liittyvissä johtotehtävissä Nokia Oyj:ssä 2002–2006, käynnisti ja johti mobiilitoimintoja Satama Interactivessa 1999–2001, luennoitsijana Columbian yliopiston filosofisessa tiedekunnassa 1994–1997.
- Keskeisimmät samanaikaiset luottamustoimet: Artek Oy Ab:n hallituksen jäsen, strateginen neuvonantaja FONissa, maailman laajimmassa WLAN-yhteisössä.
- Omistukset: Osakkeet 4 800.

## Juho Malmberg

Hallituksen jäsen vuodesta 2008  
s. 1962, DI

- Keskeinen työkokemus: KONE Oyj:n kehitysjohtaja ja johtokunnan jäsen 1.2.2006 lähtien. Aikaisemmin työskenteli Accenturella Pohjoismaiden ulkoistamisliiketoiminnasta vastaavana johtajana 2005, Suomen maayhtiön toimitusjohtajana 2002–2005, Suomen maayhtiön varatoimitusjohtajana 1999–2002 ja teknologiajohtajana 1992–1999.
- Omistukset: Osakkeet 14 800.

# Johtoryhmä

## Kimmo Alkio

Toimitusjohtaja

s. 1963, ekonomi, eMBA

- Keskeinen työkokemus: Nokia Oyj:n Networks yksikön Consulting and Integration -liiketoiminnasta vastaava johtaja 2005–2006, F-Secure Oyj:n varatoimitusjohtaja 2001–2005, ennen vuotta 2001 työskenteli 14 vuoden aikana Digital Equipment Corporationin ja Digitalin palveluksessa useissa kansainvälisissä johtotason tehtävissä Sveitsissä, Saksassa ja Yhdysvalloissa.

## Ari Alakiuttu

Henkilöstö

s. 1967, DI

- Keskeinen työkokemus: Yhtiön palveluksessa vuodesta 2000, aikaisemmin toimi tuote- ja palvelujohtajana sekä erilaisissa tuotehallinnan ja myyntikanavien kehitystehtävissä. Työskennellyt tuotehallintaan ja -kehitykseen liittyvissä tehtävissä Tellabsin ja Nokian palveluksessa.

## Pirkka Palomäki

Tutkimus- ja tuotekehitys

s. 1970, DI

- Keskeinen työkokemus: Yhtiön palveluksessa vuodesta 1997, työskenteli aiemmin tutkimuksen & tuotekehityksen, markkinoinnin ja tuotehallinnon johtotehtävissä. Aikaisemmin työskenteli TeliaSoneralla erilaisissa kansainvälisen markkinoinnin, liiketoiminnan kehittämisen ja tietoliikennepalveluiden kehittämisen tehtävissä.

## Antti Reijonen

Strategia

s. 1974, DI, MBA

- Keskeinen työkokemus: Yhtiön palveluksessa vuodesta 2007, aikaisemmin työskennellyt Nokia Oyj Networks palveluksessa, Consulting and Integration -yksikön strategiajohtajana sekä konsulttina McKinsey & Companyssa.

## Seppo Ruotsalainen

Myynti ja kansainväliset toiminnot

s. 1954, TkL

- Keskeinen työkokemus: Yhtiön palveluksessa vuodesta 2008, jota ennen toimi hallitusammattilaisena ja neuvonantajana. Toimi Tietotekniikan Liiton hallituksen puheenjohtajana 2004–2005, Tekla Oyj:n toimitusjohtajana 1998–2003 ja sitä ennen LM Ericsson Oy Ab:n varatoimitusjohtajana sekä Hewlett-Packardilla kansainvälisissä tehtävissä yhtiön pääkonttorissa USA:ssa ja Suomen HP:n johtotehtävissä.

## Taneli Virtanen

Talous ja hallinto

s. 1965, KTM

- Keskeinen työkokemus: Yhtiön palveluksessa vuodesta 1999, jota ennen työskenteli Santasalo-JOT-konsernin Group Controllerina.

# Yhteystiedot

## Pääkonttori

F-Secure Corporation  
Tammasaarencatu 7  
PL 24  
00181 Helsinki  
Puh. +358 9 2520 0700  
Faksi +358 9 2520 5001  
E-mail: helsinki@f-secure.com  
www.f-secure.com

## Alankomaat

F-Secure B.V.  
Newtonlaan 115  
3584 BH Utrecht  
Puh. +31 (0)30 2106 243  
Faksi +31 (0)30 2106 244  
www.f-secure.nl

## Australia

F-Secure Pty Ltd  
Suite 09 Level 8  
100 Walker Street  
North Sydney  
NSW 2060  
Puh. +61 2 8404 4192  
Faksi +61 2 8404 4170  
E-mail: australia@f-secure.com

## Belgia

F-Secure Corporation  
c/o Jo Van Winckel  
Interleuvenlaan 62, Zone 2, Bus 56  
3001 Heverlee - Leuven  
Puh. +32 1639 4735  
Faksi +32 1639 4737  
www.f-secure.be

## Hong Kong

F-Secure Ltd  
Cambridge House, Level 8  
Taikoo Place, 979 King's Road  
Quarry Bay  
Puh. +852 2293 2647  
Faksi +852 2293 2622  
E-mail hongkong@f-secure.com

## Intia: Hyderabad

F-Secure Pvt Ltd  
No 603/2, Block 1  
6th Floor, White House  
Begumpet  
Hyderabad - 500016  
Puh. +91 4040 1335 03  
Puh. +91 4040 1335 04  
Faksi +91 4040 1335 06

## Intia: Mumbai

F-Secure Pvt Ltd  
410, Peninsula Plaza  
Veera Industrial Estate  
Off Andheri Link Road  
Andheri West  
Mumbai 400054  
Puh. +91 2226 7441 37  
Puh. +91 2226 7441 47  
Faksi +91 2226 7443 47

## Iso-Britannia

F-Secure UK Limited  
Mercury Park  
Wycombe Lane  
Wooburn Green  
High Wycombe  
Buckinghamshire  
HP10 0HH  
United Kingdom  
Puh. + 44 (0) 845 890 3300  
Faksi + 44 (0) 845 890 3301  
E-mail: uk@f-secure.com  
www.f-secure.co.uk

## Italia

F-Secure Srl  
Via Giorgio Stephenson, 43/A  
20157 Milano  
Puh. +39 (0)2 3809 3590  
Faksi +39 (0)2 3809 3591  
E-mail: italy@f-secure.com  
www.f-secure.it

## Japani

Nihon F-Secure Corporation  
Sky Bldg. 23F,  
2-19-12 Takashima, Nishi-ku, Yokohama  
220-0011 Japan  
Puh. +81 4544 06 610  
Faksi +81 4544 06 616  
E-mail: japan@f-secure.com  
www.f-secure.co.jp

## Malesia

F-Secure Corporation (M) Sdn Bhd  
Suite 2A-5-2, Level 5, Block 2A  
Plaza Sentral  
Jalan Stesen Sentral 5  
50470 Kuala Lumpur  
Puh. +603 2264 0200  
Faksi +603 2264 0299

## Norja

F-Secure Corporation  
Nydalsveien 33  
0484 Oslo  
Puh. +47 21 52 00 62  
Faksi +47 21 52 00 10

## Pohjois-Amerikka

F-Secure Inc.  
100 Century Center Court, Suite 700  
San Jose, CA 95112, USA  
Puh. (888) 432 8233  
Faksi (408) 350 2339  
E-mail: sanjose@f-secure.com  
www.f-secureusa.com

## Puola

F-Secure Sp.z.o.o.  
ul. Hrubieszowska 6a  
00-209 Warszawa  
Puh. +48 22 431 82 21  
Faksi +48 22 431 82 20  
www.f-secure.pl

## Ranska

F-Secure SARL  
38/44 rue Jean Mermoz  
78600 Maisons Laffitte  
Puh. +33 (0) 820 000 759  
Faksi +33 (0) 820 025 508  
E-mail: france@f-secure.com  
www.f-secure.fr

## Ruotsi

F-Secure AB  
Box 717 (postal address)  
16927 SOLNA, Sweden  
Gårdsvägen 18 (visiting address)  
16970 SOLNA  
Puh. +46 8 507 440 00  
Faksi +46 8 507 440 01  
E-mail: sweden@f-secure.com  
www.f-secure.se

## Saksa

F-Secure GmbH  
Zielstattstraße 44  
81379 München  
Puh. +49 89 7874 6700  
Faksi +49 89 7874 6799  
E-mail: germany@f-secure.com  
www.f-secure.de

## Singapore

F-Secure Pte Ltd  
No. 9 Jurong Town Hall Road  
#02-06 The iHub  
Singapore 609431  
Puh. +65 6255 3720  
Faksi +65 6255 5846  
E-mail: singapore@f-secure.com

## Suomi: Oulu

F-Secure Corporation  
Elektroniikkatie 3  
90570 Oulu  
Puh. 09 2520 0700  
Faksi 08 551 3701

## Tanska

F-Secure Corporation  
International House  
Center Boulevard 5  
2300 København S  
Puh. +45 3247 3347

## Lisätietoja:

www.f-secure.fi  
http://support.f-secure.com  
info@f-secure.com



