

**BE
SURE.**



VUOSIKERTOMUS 2007

Sisältö

F-Secure Oyj	3
Toimitusjohtajan katsaus	4
Hallituksen toimintakertomus	6
Taloudellinen informaatio	10
F-Secure -konserni	
Tuloslaskelma	11
Tase	12
Rahavirtalaskelma	13
Laskelma oman pääoman muutoksista	14
Tilinpäätöksen liitetiedot	14
F-Secure Oyj	
Tuloslaskelma	32
Tase	32
Rahavirtalaskelma	33
Tilinpäätöksen liitetiedot	33
Tilintarkastuskertomus	42
Hallinnointi- ja ohjausjärjestelmä	43
Hallitus	45
Johtoryhmä	46
Yhteystiedot	47

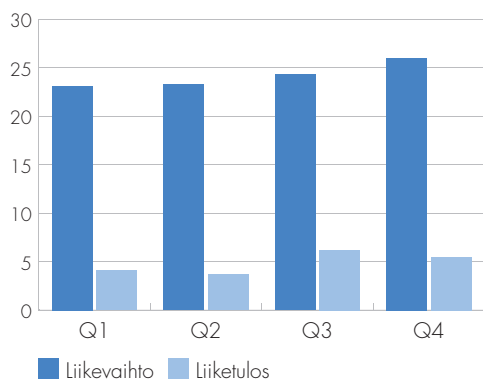
F-Secure Oyj

F-Secure suojaa yrityksiä ja kotikäyttäjiä tietokoneviruksia ja muita Internetin ja langattomien verkkojen kautta leviäviä uhkia vastaan. F-Secure on tilauspalveluina tarjottavien tietoturvaratkaisujen markkinajohtaja ja yhtiön palkitut ratkaisut ovat saatavilla yli 160 Internet-palveluntarjoajan ja mobiilioperaattorin kautta ympäri maailmaa. Ohjelmistot ovat saatavilla myös lisensoituina tuotteina maailmanlaajuisesti tuhansien jälleenmyyjien kautta.

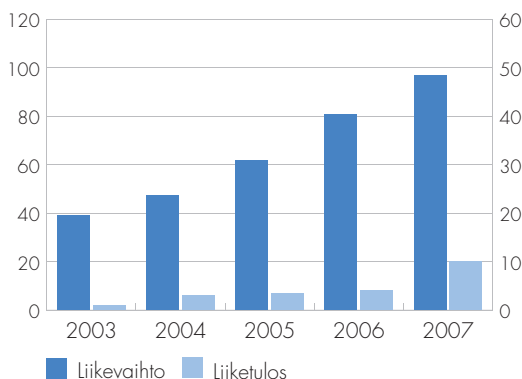
Yhtiön pyrkimyksenä on olla markkinoiden luotettavin tietoturvaratkaisujen tuottaja ja tehdä tietoverkkojen hyödyntämisestä helppoa ja turvallista tietokoneiden ja älypuhelimien käyttäjille. Tästä ovat osoituksena F-Securen nopeat vasteajat uusiin uhkiin. Riippumattomien tutkimusten mukaan yhtiön vasteajat ovat lyhyemmät kuin sen suurimmilla kilpailijoilla.

F-Secure on perustettu vuonna 1988, ja yhtiön pääkonttori sijaitsee Suomessa. Yhtiö listautui Helsingin pörssiin vuonna 1999 ja on kasvanut jatkuvasti nopeammin kuin pörssi-listatut kilpailijansa. Tietoa uusimmista tietoturvauhista löytyy F-Securen tietoturvalaboratorion päivittämästä weblogista osoitteesta <http://www.f-secure.com/weblog/>.

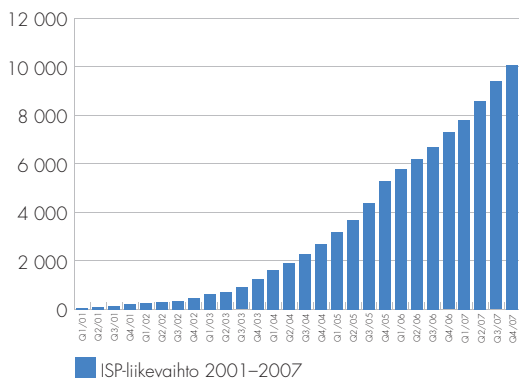
Liikevaihto ja liiketulos 2007 (m€)



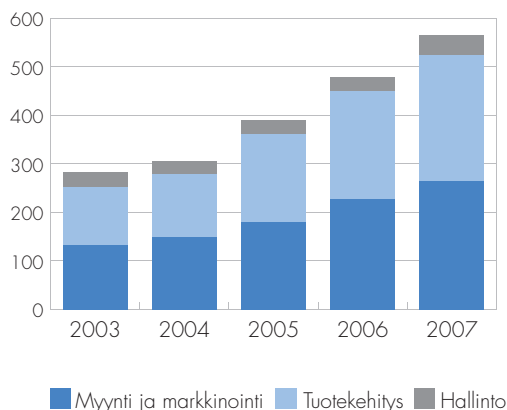
Liikevaihto ja liiketulos 2003 - 2007 (m€)



ISP liikevaihto (k€)



Henkilöstö 2003 - 2007



Toimitusjohtajan katsaus 2007

Hyvät F-Securen asiakkaat, osakkeenomistajat, kumppanit ja työntekijät,

Haluan ilmaista vilpittömät kiitokseni jännittävästä vuodesta F-Securen sidosryhmille ympäri maailman!

Informaatioteknologiasta tulee yhä enenevässä määrin interaktion teknologiaa. Nykyihmisen arkipäivä on riippuvainen yhteyksistä – toisiin ihmisiin ympäri maailman ja koko joukkoon palveluja, joihin otamme yhteyden erilaisilla digitaalisilla päätelaitteilla. Elämästä on tullut verkottunutta. Vuoden 2007 aikana arviolta 166 miljoonaa uutta ihmistä ympäri maailman liittyi meidän 1,1 miljardin verkottuneesta elämästä jo nauttivan joukkoon. F-Securen näkökulmasta erittäin rohkaisevaa on se, että yhä useampi näistä uusista nettikansalaisista turvaa itsensä F-Securen kumppaniverkoston tarjoaman Security as a Service -palvelun avulla! Samalla kun ICT (Information and Communication Technology) muuttuu yhä tärkeämmäksi osaksi elämää ja liiketoimintaa, työmme merkitys palveluntarjoajien turvallisuusasi-
antuntijana ja luotettuna kumppanina korostuu. Näin meillä on myös entistä suurempi vastuu verkkojen turvallisen, vaivattoman käytön ja jatkuvan toiminnan varmistajana.

F-Securen työntekijät ovat etuoikeutetussa asemassa saadessaan auttaa kansainvälisiä netinkäyttäjiä nauttimaan verkon käytöstä täysipainoisesti. Verkottuneen elämän muuttuessa todellisuudeksi yhä useammalle (joidenkin arvioiden mukaan 5 miljardia ihmistä on verkossa vuoteen 2015 mennessä) voidaan myös ennustaa, että informaatioteknologia, lisäarvopalvelut ja tietoturvapalvelut tulevat edelleen tarjoamaan innostavia mahdollisuuksia meidän ja kumppaniemme tapaisille yrityksille. Mahdollisuus samanlaisesti kehittää uusia palveluita ja palvelua yhteiskuntaa innostaa meitä tavoittelemaan entistä suurempia asioita sekä työpaikkana että yrityksenä.

Online wellbeing kiihdyttää verkkopalveluiden kasvua

Kun ICT tekee elämästä yhä verkottuneempaa, päätelaitteiden suojaus ja palvelun laatu nousevat hyvinvoinnin osa-alueiksi. Kutsumme tätä online wellbeingiksi, ja tämä lähestymistapa ohjaa F-Securen tulevaa toimintaa. Netinkäyttäjien online wellbeingin kasvattaminen on tehokas tapa lisätä uusien lisäarvopalveluiden myyntiä.

Verkkopalvelujen saatavuus ei ole mitään uutta kansainväliselle verkkoyhteisölle. Muutokset tapahtuvat eri kohderyhmille räätälöidyissä palveluissa. Internet-palvelujen luontaisen kehityksen myötä on ymmärretty, että hyvän verkkokokemuksen kriteerit vaihtelevat hyvin paljon eri kohderyhmien välillä. Internetin tarjotessa yhä enemmän mahdollisuuksia on luonnollista, että teknisesti edistyneempien käyttäjien sekä käytön helppoutta ja tukipalveluita arvostavien suurten massojen tarpeissa on merkittäviä eroja.

Selkeämpi fokus yksittäisten kohderyhmien tarpeisiin edistää myös uuden tekniikan ja palvelujen laajempaa käyttöönottoa. Alkuvaiheessa uusien teknologisten ratkaisujen markkinapenetraatio on pientä, massamarkkinoiden odottaessa vaivattomuutta ja personoidumpia palveluja. Verkkopalvelut elävät parhaillaan

tätä vaihetta. Virustorjunta- ja tietoturvatkaisut olivat aluksi edistyneempien käyttäjien alaa, ja teknisesti vähemmän osavat käyttäjät saattoivat pitää koneellaan ohjelmaa, jonka turvallisuuspäivitykset olivat 30 päivää vanhoja ja näin ollen lähes hyödyttömiä. Nykypäivänä näkyvin tapa suojautua on hankkia turvapalvelu palveluntarjoajalta, jolla löytyy jo valmiiksi kiinnostusta ja keinoja turvata käyttäjiensä online wellbeing. Tulevaisuudessa käyttäjäkokemusta täydennetään entistä laajemmalla palveluvalikoimalla, jonka ansiosta ihmiset saavat enemmän irti verkottuneesta elämästään.

Palvelujen ja päätelaitteiden määrän lisääntyessä syntyy entistä enemmän kysyntää palveluille, jotka takaavat helpon ja turvallisen käyttökokemuksen. Tällä alueella F-Secure tulee olemaan entistä aktiivisempi ja kehittämään yhdessä palveluntarjoajakumppanien kanssa uusia työkaluja, teknologisia ratkaisuja ja oheispalveluja, joilla tavoitellaan yhtä asiaa: entistä parempaa asiakaskokemusta kansainväliselle verkkoyhteisölle. Hyvinvoinnin saavuttaminen verkottuneesta elämässä edellyttää, että suojaus tietoturvaohjelmilla vastaan on jatkuvasti kunnossa – tapahtui yhteydenotto sitten kiinteiden tai mobiiliverkkojen kautta.

Internet-uhat: myrsky tyynen pinnan alla

Tämän päivän verkkorikollisuutta motivoi julkisuuden sijaan raha. Laittomat aktiviteetit hyödyntävät troijalaisten ja bottiohjelmien tapaisia tekniikoita roskapostin ja phishing-hyökkäysten levittämiseen, mutta pysyttelevät varsin tehokkaasti huomaamattomissa saastuneiden koneiden käyttäjillä. Hyökkäysten näkyväisyys on vähentänyt aiheen kiinnostavuutta median silmissä, ja niinpä yleinen näkemys on, että haittaohjelmien kehittäminen on nykyään hiljaista.

Tämä on kaukana totuudesta. Pelkästään vuoden 2007 aikana haittaohjelmien määrä kaksinkertaistui ja saavutti puolen miljoonan rajapyykin vuoden lopulla. Tämä kuvastaa sitä, miten rikolliset ovat tulleet entistä kekseliäämmiksi ja kehittäneet vuodessa yhtä paljon haittaohjelmia kuin edeltävän 20 vuoden aikana.

Eräs vuoden 2007 laajempaa kansainvälistä näkyvyyttä saavuttanut hyökkäys oli "Storm Worm". Storm oli yleisnimi joukolle troijalaisia ja sähköpostimatoja, jotka käyttivät houkuttimena sensaatiohakuja versioita uutisotsikoista. Taktiikka toimi: Storm tunkeutui aluksi miljooniin tietokoneisiin ja saavutti valtavasti sekä laskentatehoa että mediahuomiota. Teknologisesta näkökulmasta tapaus heijastaa omalta osaltaan verkkorikollisten kekseliäisyyttä. Storm oli ensimmäinen täydellisesti hajautettu botnet, jonka purkamisesta tuli keskitettyjen ohjauskohtien puutteen vuoksi erittäin vaikeaa. Se kykeni myös puolustautumaan aktiivisesti virustutkijoilta laukaisemalla palvelunestohyökkäyksen tutkijoiden koneita vastaan.

Matkapuhelinten uhkataso pysyi matalana vuoden 2007 aikana. Uusiin ilmiöihin kuului vakoiluohjelmien entistä laajempi saatavuus. Vaikka tämäntyyppisten ohjelmistojen kehittäminen, myynti ja ostaminen on laillista, niille on hankala keksiä laillisia käyttötarkoituksia. Tyypillistä käyttöä on puolison seuranta, johon kuuluu esimerkiksi puheluiden etäkuuntelua ja viestien tai osoitekirjojen lataamista puhelimelta.

Tulevaisuudessa uudet Security as a Service -palvelut ja innovaatiot ovat edelleen tärkeitä turvayrityksille. Netin käyttäjiä ei voi suojata verkkomaailman vaaroilta muilla tavoin.

Palvelua ympäri maailman 166 palveluntarjoajakumppanin kautta

Uhat monimutkaistuvat jatkuvasti, ja niinpä sekä kuluttajien että PK-yritysten on entistä vaikeampi pitää yllä tehokkaaseen suojaukseen vaadittavaa osaamis- ja teknologiatasoa. Hyvä ratkaisu ongelmaan on palveluntarjoajan tarjoama tietoturva.

Kuluneen vuoden aikana olemme onnistuneesti nostaneet palveluntarjoajakumppaniemme määrän 166:aan ja kohottaneet kansainvälisen asiakaspotentiaalimme yli 50 miljoonaan laajakaistakäyttäjään. Näin suurilla markkinoilla löytyy uusille palveluille vahva kysyntä, johon voimme vastata innovoimalla uutta ja luoda näin mielenkiintoisia liiketoimintamahdollisuuksia kautta linjan. Uusien yhteystapojen (kuten Wi-Fi) ja päätelaitteiden määrän lisääntymisen myötä käytön helppous ja tukipalvelujen luotettavuus tulevat entistä tärkeämmiksi. Meillä on palveluntarjoajakumppaniemme kanssa yhteinen intressi innovoida uusia palveluja, lisätä katetta ja vähentää asiakasvaihtuvuutta. Ajan myötä tulemme tarjoamaan ylivertaisen, sekä yksityis- että yritysasiakkaiden verkkokäyttöä helpottavan palveluvalikoiman.

Tässä maailmassa F-Secure on parhaimmillaan. Olemme olleet Security as a Service -mallin pioneeri, eräs ensimmäisistä yrityksistä, joka on todistanut korkealaatuisten, skaalattavien ohjelmistojen verkkomyynnin liiketoimintalogiikan toimivuuden. On todennäköistä, että Security as a Service -malli laajenee myös muille ohjelmisto- ja palvelualoille tulevaisuudessa. Paras lähtökohta on hyödyntää merkittävää kokemus- ja tietopohjaamme, kuunnella asiakkaitamme ja kumppaneitamme sekä suhtautua tulevaan kehitykseen mahdollisimman avoimin mielin.

F-Secure viettää 20-vuotisjuhliiaan vuonna 2008!

Yrityksemme perustettiin vuonna 1988 ja juhlistamme 20-vuotista taivaltamme tämän vuoden toukokuussa. Näiden 20 vuoden aikana olemme kasvaneet x86-mallisia tietokoneita huoltavasta yrityksestä noin 100 miljoonan euron yritykseksi, jolla on kansainvälistä ulottuvuutta ja tunnustettu, ainutlaatuinen osaamisala. Tuleva liiketoimintamme näyttää dynamisemmalta kuin koskaan.

20 vuoden jälkeen tavoittelemme edelleen ylpeästi asiakastytyvää ja liiketoiminnan laajenemista. Työntekijöidemme keskuudessa korostamme arvopohjastamme LUOTETTAVUUTTA. Tämän arvositoumuksen ja 20-vuotisen historiamme valossa aiomme myös tulevaisuudessa näyttää tietä korkealaatuisten, luotettavien ohjelmistopalvelujen kehityksessä ja ylivertaisessa asiakastytyvyydessä.

Innolla kohti online wellbeingiä

Kansainvälisillä markkinoilla eletään nopean kehityksen aikaa, ja meidän tulee hyödyntää näin aukeavia mahdollisuuksia. Maailmanlaajuinen ulottuvuutemme on laajempaa kuin koskaan, ja olemmekin astuneet vuoteen 2008 täynnä intoa nousta uusien palvelujen kehittymisen eturintamaan. Intohimomme innovatiivisuuteen ja kasvuun luo innostavan pohjan tulevaisuudelle!

*Terveisin,
Kimmo Alkio*

Hallituksen toimintakertomus 2007

Konsernin liiketoiminta

Vuoden 2007 kokonaisliikevaihto oli 96,8 miljoonaa euroa (80,7 miljoonaa), mikä merkitsi 20 % kasvua. Liikevoitto oli 19,5 miljoonaa euroa (8,9 miljoonaa sisältäen Network Control -tuotteen 4,8 miljoonan arvonalennuskirjauksen), 20% liikevaihdosta, ja merkitsi 120 % kasvua. Kassavirta oli 17,6 miljoonaa positiivinen (5,4 miljoonaa). Ennakkomaksuiksi kirjattu myynti oli vuoden lopussa 31,9 miljoonaa euroa (27,6 miljoonaa vuoden 2006 lopussa).

Liikevaihto oli vuoden 2007 alussa annetun ennusteen (95 miljoonaa +10%) mukainen. Kannattavuus oli vuoden alussa ennustettua parempi (liikevoitto 14-18%).

Kokonaiskulut olivat yhteensä 70,6 miljoonaa euroa (65,2 miljoonaa sisältäen Network Control -tuotteen 4,8 miljoonan arvonalennuskirjauksen), mikä merkitsi 8 % kasvua. Konserni aktivoi osan kehityskuluistaan kirjanpitosäännösten mukaisesti. Aktivoinnilla ei ole olennaista vaikutusta kustannustasoon.

Liikevaihdon maantieteellinen jakautuma oli seuraava: Pohjoismaat 39 % (37 %), muu Eurooppa 43 % (44 %), Pohjois-Amerikka 9 % (10 %) ja muu maailma 9 % (9 %). Virustentorjunta- ja hyökkäyksenestotuotteiden osuus liikevaihdosta oli 99 %.

ISP-liiketoiminta

Liiketoiminta konsernin avainkumppanien eli Internet-palveluntarjoajien (ISP) kautta kehittyi edelleen vahvasti. Vuoden liikevaihto ISP-palveluntarjoajien kautta oli 35,9 miljoonaa (26,0 miljoonaa), mikä on 37 % (32 %) kokonaisliikevaihdosta ja merkitsee 38 % kasvua edellisestä vuodesta.

Uusia kumppanussopimuksia palveluntarjoajien kanssa solmittiin vuoden aikana 30 kappaletta. Vuoden lopussa ISP-kumppaneita oli 36 maassa yhteensä 166.

Konsernin ISP-kumppanien lukumäärä on selvästi suurempi kuin yhdelläkään kilpailijalla. Vuoden 2007 lopussa konsernin kumppaneiden markkinaosuus kuluttajien laajakaistaliittymien kokonaismäärästä oli Euroopassa noin 37 % (34 %), USA:ssa noin 10 % (10 %) ja Aasiassa noin 9% (vertailulukua ei saatavilla) (Lähde: Dataxis ja F-Secure).

Liiketoiminta muiden kanavien kautta

Liiketoiminta muiden kanavien kautta, mukaanlukien jälleenmyyjät, IT-palveluyritykset, tietoturvanhallintayritykset, sähköinen kauppa ja vähittäismyyntikanavat, oli 60,8 miljoonaa (54,7 miljoonaa), mikä edustaa 63 % (68 %) kokonaisliikevaihdosta ja merkitsee 11 % kasvua edellisestä vuodesta.

Mobiilijärjestelmien tietoturva

Mobiilijärjestelmien tietoturvan liikevaihto oli noin 2 % vuoden kokonaisliikevaihdosta. Luku sisältyy yllämainittuun muiden kanavien liikevaihtoon ja on vain suuntaa-antava.

F-Secure aloitti pitkäaikaisen yhteistyön Sony Ericssonin kanssa vuoden lopulla. Yhteistyön arvioidaan olevan merkittävä osatekijä tulevaisuuden mobiililiiketoiminnan mahdollistajana.

Läheinen yhteistyö Nokian ja Sony Ericssonin sekä nykyisten operaattorikumppaneiden kanssa, kuten Orange Iso-Britannia, Orange Sveitsi, T-Mobile Saksa, T-Mobile Iso-Britannia, Swisscom, TeliaSonera ja Elisa, on tärkein väylä älypuhelimien tietoturvasovellusten tuomisessa suurten käyttäjäjoukkojen saata-ville. Yhteistyöhankkeet muiden merkittävien operaattorien kanssa ovat myös edenneet hyvin.

F-Securen yhteistyö Nokian kanssa on jatkunut vahvana. F-Secure Mobile Anti-Virus on ensimmäinen S60 3rd edition -käyttöjärjestelmää varten tehty virustentorjuntatuote, ja se on saatavilla useimpiin nyt markkinoilla oleviin ja julkaistaviin Nokia S60 3rd edition -laitteisiin, mukaan lukien Nokia Nseries ja Eseries -laitteet.

Tuotteet ja palvelut sekä tuotekehitys

Vuonna 2007 F-Secure jatkoi uusien ratkaisujen ja versioiden julkistamista sekä kuluttaja- että yritysmarkkinoille.

Tärkeimpiä julkistuksia olivat turvapalvelun yrityksille mahdollistava Protection Service for Businesses (versiot 3.0 ja 3.1) sekä vastaava kuluttajatuote F-Secure Protection Service for Consumers. Palvelutarjoajille suunnattu F-Secure Health Check ennakkojulkistettiin vuoden lopulla ja varsinainen julkistus oli alkuvuonna 2008.

Perinteisille jälleenmyyntikanaville suunnattuja pääjulkistuksia olivat F-Secure Client Security (yrityksille) sekä F-Secure Internet Security 2008 (kuluttajille).

Konserni jatkoi hyvää yhteistyötä Microsoftin kanssa. F-Secure oli ensimmäinen julkistettu tietoturvakumppani Microsoftin Windows Home Server -alustalle. Aikaisemmin vuonna 2007 F-Secure Internet Security 2007 2nd edition toi Vista-käyttöjärjestelmätuen kuluttaja-asiakkaille. Merkittävä julkistus oli myös F-Secure Mobile Anti-Virus 4.0 Windows Mobile -alustalle.

Kilpailutilanne

Kilpailutilanteessa ei ole tapahtunut olennaisia muutoksia vuoden aikana. Tuotteiden hintataso on pysynyt suhteellisen vakaina. Aika-ajoin on kuitenkin ollut havaittavissa lisääntyvää hintakilpailua joillakin paikallisilla markkinoilla.

Microsoftin julkistukset sisällön tietoturvan alueella eivät ole aiheuttaneet merkittävää kilpailun kiristymistä.

Asiakastytvyäisyys

F-Secure uudisti jokavuotisen asiakastytvyäisyystutkimuksensa vuoden viimeisellä neljänneksellä. Kyselyssä lisättiin yksityiskoh- taisuutta asiakas- ja tuotetytvyäisyyden osalta ja sitä laajennettiin uusille alueille, kuten käyttökokemukseen. Uusi kysely ja metodiikka tarjoaa konsernille aikaisempaa tarkempaa ja yksityiskohtaisempaa tietoa seuraavista alueista: asiakkaiden demografia, yleinen asiakastytvyäisyys, ostokokemus, tukipalvelu, F-Securen web-sivusto, tuotetytvyäisyys ja käyttökokemus.

Yleinen asiakastytvyäisyys oli hyvällä 4,1 tasolla asteikolla 1-5.

Rahoitus

Konsernin rahoitusasema pysyi vahvana. Konsernin omavaraisuusaste 31.12.2007 oli 82 % (80 %). Rahoitustulot vuonna 2007 olivat yhteensä 1,9 miljoonaa euroa (1,5 miljoonaa).

Vuonna 2007 kassavirta oli 17,6 miljoonaa euroa positiivinen 3,1 miljoonan osingonjaon jälkeen (5,4 miljoonaa positiivinen 10,8 miljoonan osingonjaon jälkeen). Konsernin likvidien varojen markkina-arvo 31.12.2007 oli 84,1 miljoonaa euroa (66,7 miljoonaa).

Yhdysvaltain dollarin ja euron välisen vaihtokurssin muutoksilla on ollut pieni haitallinen vaikutus liikevaihtoon ja tulokseen.

Investoinnit

Konsernin investoinnit tarkastelujakson aikana olivat 2,2 miljoonaa (3,7 miljoonaa). Ne koostuivat lähinnä IT-laitteista, ohjelmistoista ja eräiden kehitysmenojen aktivoinnista.

Osakkeet, osakepääoma ja optio-ohjelmat

F-Securella on vain yksi osakelaji ja yksi osake oikeuttaa yhteen ääneen. Yhtiöllä ei ole hallussaan omia osakkeita.

Vuoden aikana F-Securen osakkeita merkittiin vuoden 2002 optio-ohjelman A1/A2-optioilla yhteensä 74.620 kappaletta, B1/B2/B3-optioilla yhteensä 44.200 kappaletta ja C1/C2/C3 -optioilla yhteensä 1.050 kappaletta.

Edellä mainituista osakemerkinnöistä johtuva osakepääoman korotus 119.870 osakkeella, vastaten yhteensä 1198,70 euroa, on merkitty kaupparekisteriin. F-Secure sai optioilla tehtyjen osake-merkintöjen seurauksena omaa pääomaa yhteensä 89.197,00 euroa.

F-Secure Oyj:n vuoden 2002 C3-optio-oikeudet yhdistettiin 31.10.2007 vuoden 2002 C1/C2-optio-oikeuksiin. Yhdistelyn jälkeen optiolajin nimi on F-Secure optio-oikeus 2002 C1/C2/C3 ja sen ISIN-koodi FI0009610190.

Yhtiökokous päätti 20.3.2007 alentaa ylikurssirahastoa 36 miljoonalla eurolla. Raportointikaudella F-Secure Oyj:n ylikurssirahastoa on alennettu ja alennettu määrä (FAS 36.000.000 €, IFRS 33.582.112 €) on siirretty sijoitetun vapaan oman pääoman rahastoon.

Raportointijakson jälkeen F-Securen osakkeita merkittiin vuoden 2002 optio-ohjelman A1/A2-optioilla yhteensä 68.880 kappaletta ja B1/B2/B3-optioilla yhteensä 5.900 kappaletta. Edellä mainituista osakemerkinnöistä johtuva osakepääoman korotus 74.780 osakkeella, vastaten yhteensä 747,80 euroa, merkittiin kaupparekisteriin 7.1.2008. F-Secure sai optioilla tehtyjen osake-merkintöjen seurauksena omaa pääomaa yhteensä 46.638,00 euroa.

F-Securen osakepääoma on 1.551.311,18 euroa ja osakkeiden kokonaismäärä 155.131.118 kappaletta. Vastaava osakkeiden määrä kaikkien optio-ohjelmien laimennusvaikutus huomioon ottaen olisi 161.464.443.

Pääoman hallinta

Konsernin pääoman hallinnan tavoitteena on pyrkiä tehokkaaseen pääomarakenteeseen, joka varmistaa liiketoiminnan toimivuuden ja tukee omistaja-arvon kasvattamista. Konsernin tavoitteena on tehostaa nykyistä pääomarakennetta. Pääomarakenteen seuranta kuuluu konsernin normaalien taloudellisten mittareiden piiriin.

Yhtiökokouksen 20.3.2007 päätöksen mukainen ylikurssirahaston alentaminen siirtämällä varat sijoitetun vapaan oman pääoman rahastoon mahdollistaa erilaisten pääomarakenteen tehostamistoimien käyttöönoton ja/tai pääoman palauttamisen osakkeenomistajille.

Yhtiön osinkopolitiikka on jakaa noin puolet vuotuisesta voitosta osinkona. Yhtiö voi kuitenkin vallitsevasta tilanteesta riippuen poiketa tästä käytännöstä.

Henkilöstö ja johto

Vuoden lopussa konsernissa oli 566 työntekijää, keskimäärin vuoden aikana 528 henkilöä (479 vuoden 2006 lopussa, keskimääräinen henkilömäärä 439).

Yhtiön johtoryhmän kokoonpano oli tarkasteluvuonna seuraava: Ari Alakiuttu (tuotteet ja palvelut), Kimmo Alkio (toimitusjohtaja), Eila Mustala (henkilöstö), Trond Neergaard (markkinointi), Pirkka Palomäki (tutkimus ja tuotekehitys), Antti Reijonen (strategia), Taneli Virtanen (talous ja hallinto) ja Travis Witteveen (myynti ja kansainväliset toiminnot).

Yhtiö on uudelleenorganisoinut vuoden 2008 alussa ja johtoryhmän kokoonpanoa ja vastuualueita on hieman tarkennettu. Nykyinen johtoryhmän kokoonpano on seuraava: Ari Alakiuttu (henkilöstö), Kimmo Alkio (toimitusjohtaja), Trond Neergaard (ISP-liiketoiminta), Pirkka Palomäki (teknologia), Antti Reijonen (strategia), Taneli Virtanen (talous ja hallinto) ja Travis Witteveen (myynti ja kansainväliset toiminnot).

Hallinnointi- ja ohjausjärjestelmä (Corporate Governance)

F-Secure noudattaa OMX Pohjoismainen Pörssi Helsingin, Suomen keskuskauppakamarin ja Teollisuuden ja Työnantajien keskusliiton joulukuussa 2003 julkistamia listayhtiöiden hallinnointi- ja ohjausjärjestelmiä (Corporate Governance) koskevia suosituksia, kuten yrityksen verkkosivuilla on kuvattu.

F-Secure Oyj:n varsinainen yhtiökokous pidettiin 20.3.2007. Yhtiökokous vahvisti tilinpäätöksen ja konsernitilinpäätöksen vuodelta 2006 sekä myönsi vastuuvapauden hallituksen jäsenille ja toimitusjohtajalle. Lisäksi yhtiökokous päätti seuraavaa:

Päätettiin hallituksen ehdotuksen mukaisesti jakaa osinkoa EUR 0,02 euroa osakkeelta. Osingon maksupäivä oli 30.3.2007.

Hallituksen jäsenen vuosipalkkioiksi päätettiin EUR 20.000 ja 10.000 optiota (2005 C -sarjaa). Varapuheenjohtajan

palkkioksi päätettiin EUR 30.000 ja 15.000 optiota (2005 C -sarjaa). Puheenjohtajan palkkioksi päätettiin EUR 40.000 ja 20.000 optiota (2005 C -sarjaa). Palkkioita ei makseta konsernin palveluksessa oleville henkilöille. Lisäksi päätettiin, että varapuheenjohtajan vuosipalkkio vuodelta 2006 on EUR 30.000 ja 15.000 optiota (2005 B -sarjaa).

Hallituksen varsinaisten jäsenten lukumääräksi päätettiin kuusi (6). Varsinaisiksi jäseniksi valittiin Marko Ahtisaari, Sari Baldauf, Pertti Ervi, Ari Hyppönen, Risto Siilasmaa ja Alex Sozonoff. Hallitus valitsi järjestäytymiskokouksessaan puheenjohtajaksi Risto Siilasmaan ja varapuheenjohtajaksi Pertti Ervin.

Tilintarkastajan palkkio päätettiin maksaa hyväksytyt laskun mukaan. Tilintarkastajaksi valittiin Ernst & Young Oy. Päävastuullisena tilintarkastajana toimii KHT Erka Talvinko.

Hallitus valtuutettiin päättämään suunnatuista osakeanneista ja niiden ehoista. Valtuutus on voimassa yhden vuoden. Annettavien osakkeiden yhteenlaskettu enimmäislukumäärä on 40.000.000 kappaletta. Valtuutusta ei ole käytetty.

Päätettiin hyväksyä hallituksen esitys ylikurssirahaston alentamisesta 36 miljoonalla eurolla siirtämällä varat sijoitetun vapaan oman pääoman rahastoon.

Lisäksi yhtiökokous päätti hyväksyä hallituksen esityksen yhtiöjärjestyksen muuttamiseksi.

Tarkastelujakson jälkeen, vuoden 2008 alussa hallitus päätti perustaa tarkastus- sekä nimitys- ja palkitsemisvaliokunnat. Valiokuntien puheenjohtajiksi nimitettiin Pertti Ervi (tarkastusvaliokunta) ja Sari Baldauf (nimitys- ja palkitsemisvaliokunta).

Lähiajan riskit ja epävarmuustekijät

Konserni ei ole havainnut merkittäviä muutoksia riskeissä eikä epävarmuustekijöissä raportointijakson aikana eikä muutoksia ole myöskään nähtävissä lähitulevaisuudessa.

Konsernin merkittävimmät strategiset riskit ja epävarmuudet liittyvät mm. seuraaviin seikkoihin: konsernin tuote- ja ratkaisuvaihtojen kilpailukyky, kilpailutilanteen kehittyminen sisällön tietoturvaliiketoiminnassa, teknologiamuutosten vaikutus, sekä tietoturvan lisäarvopalveluiden liiketoiminnan yleinen kehittyminen ISP- ja mobiilioperaattorimarkkinassa.

Lisäksi konsernilla on operatiiviseen toimintaan liittyviä riskejä ja epävarmuuksia liittyen mm. seuraaviin seikkoihin: kykyyn rekrytoida ja pitää avainresursseja oikea-aikaisen ja menestyksellään monimutkaisten teknologioiden kaupallistamisen varmistamiseksi, kumppanuuksuhteiden pitkäjänteisyyteen, kykyyn vastata palvelutasovaatimuksiin, kykyyn suojata omia aineettomia oikeuksia samoin kuin kykyyn käyttää kolmansien osapuolien teknologioita järkevin kaupallisin ehdoin sekä alihankkijasuhteiden pitkäjänteisyyteen.

Oikeuskiistat

F-Secure, Inc ja kuusi muuta yhtiötä vastaanottivat joulukuussa 2006 kanteen Kaliforniassa, Yhdysvalloissa. Haasteessa yhdysvaltalainen Diagnostic Systems Corporation haastoi vastaajat patenttirikkomuksesta, jonka oikeuskäsittely on siirretty maaliskuulle 2009. Konsernin näkemyksen mukaan kanne on perusteeton eikä olelailla merkittävää taloudellista vaikutusta.

F-Secure Oyj:n ja SRV Viitokset Oyj:n välinen sopimuskiista on edelleen käynnissä. F-Secure on valittanut vuonna 2005 saadusta tuomiosta hovioikeuteen. Mahdollisesti maksettava korvaus on varattu ja sen tulosvaikutus jaksottuu vuokrasopimuksen kestoajalle.

Raportointijakson jälkeiset tapahtumat

Raportointijakson jälkeen ei ollut merkittäviä liiketoimintaan liittyviä tapahtumia.

Strategiset suuntaviivat ja tulevaisuuden näkymät

Konsernin tärkein prioriteetti on liikevaihdon vahva kasvu. Kasvun keskeisin tekijä on ISP-kanava.

Konserni jatkaa panostamista uusiin myynti- ja markkinointitoimenpiteisiin skaalautuvuuden parantamiseksi tulevaa kasvua ajatellen etenkin ISP- ja mobiililiiketoiminnassa. Konserni panostaa edelleen tietoturvatieteisiin innovaatioihin, mutta hakee myös uusia palveluja, joiden avulla tietoverkkojen käyttäjien hyvinvointia voidaan parantaa turvallisuuden ja käyttömukavuuden kautta (Online Wellbeing).

Johto uskoo koko vuoden 2008 liikevaihdon olevan 110-120 miljoonaa ja liikevoiton välillä 19-23 % liikevaihdosta. Kahden neljän vuoden aikajänteellä konsernin tavoitteena on jatkossakin ylittää markkinoiden keskimääräinen liikevaihdon kasvuvauhti sekä tavoitella noin 25 %:n liikevoittoa.

ISP-liiketoiminnan kasvun edelliseen neljännekseen verrattuna arvellaan pysyvän hyvällä, noin 10 % keskimääräisellä tasolla vuonna 2008. Ensimmäisellä neljänneksellä 2008 kasvun kuitenkin odotetaan olevan hieman hitaampaa.

Mobiililiiketoiminnan arvellaan kasvavan tasaisesti muodostaen kuitenkin pienen osan konsernin liikevaihdosta vuonna 2008.

Vuoden 2008 ensimmäisen neljänneksen liikevaihdon arvioidaan olevan 26 ja 28 miljoonan euron välillä. Ensimmäisen neljänneksen kiinteiden kulujen ei arvioida ylittävän 20 miljoonaa euroa.

Liikevaihtoarviot perustuvat myyntinäykymiin julkaisuhetkellä, olemassaoleviin palvelutilauksiin ja tukisopimuksiin ja euron ja dollarin väliseen vaihtokurssiin 1,45.

Osingonjakoehdotus

Yhtiön vapaa oma pääoma on kokonaisuudessaan 64 miljoonaa euroa. Hallitus esittää yhtiökokoukselle 0,07 euron suuruisen osakekohtaisen osingon jakoa, vastaten kokonaisuudessaan yhteensä noin 10,9 miljoonaa koko osakekanta huomioiden. Yhtiön taloudellisessa tilassa ei ole tapahtunut merkittäviä muutoksia sitten vuoden 2007 tilinpäätöksen. Yhtiön maksuvalmius on hyvä ja ehdotettu osingonjako ei sitä vaaranna.

Helsingissä 13.2.2008

*F-Secure Oyj
Hallitus*

*Risto Siilasmaa
Pertti Ervi
Marko Ahtisaari
Sari Baldauf
Ari Hyppönen
Alexis Sozonoff*

Taloudellinen informaatio

SISÄLTÖ

F-Secure -konserni	
Tuloslaskelma	11
Tase	12
Rahavirtalaskelma	13
Laskelma oman pääoman muutoksista	14
Tilinpäätöksen liitetiedot	14
F-Secure Oyj	
Tuloslaskelma	32
Tase	32
Rahavirtalaskelma	33
Tilinpäätöksen liitetiedot	33
Tilintarkastuskertomus	42

Tunnuslukujen laskentakaavat

Omavaraisuusaste, %	$\frac{\text{Oma pääoma} + \text{vähemmistöosuus}}{\text{Taseen loppusumma} - \text{saadut ennakot}}$
Sijoitetun pääoman tuotto, %	$\frac{\text{Tulos ennen veroja} + \text{rahoituskulut}}{\text{Taseen loppusumma} - \text{korottomat velat (keskim. vuoden aikana)}}$
Oman pääoman tuotto, %	$\frac{\text{Tulos ennen veroja} - \text{verot}}{\text{Oma pääoma} + \text{vähemmistöosuus}}$
Velkaantuneisuusaste, %	$\frac{\text{Korolliset velat} - \text{rahat, pankkisaamiset ja likvidit rahoitusvarat}}{\text{Oma pääoma} + \text{vähemmistöosuus}}$
Tulos / osake, euroa	$\frac{\text{Tulos ennen veroja} - \text{verot} + / - \text{vähemmistöosuus}}{\text{Osakkeiden oikaistu lukumäärä (keskim. vuoden aikana)}}$
Oma pääoma / osake, euroa	$\frac{\text{Oma pääoma}}{\text{Osakkeiden oikaistu lukumäärä 31.12.}}$
P/E luku	$\frac{\text{Päätoskurssi 31.12.}}{\text{Tulos/osake}}$
Osinko tuloksesta, %	$\frac{\text{Osakekohtainen osinko}}{\text{Osakekohtainen tulos}}$
Efektiiivinen osinkotuotto, %	$\frac{\text{Osakekohtainen osinko}}{\text{Päätoskurssi 31.12.}}$

F-Secure Konserni
TULOSLASKELMA

(EUR 1000)

TULOSLASKELMA 1.1.-31.12.2007		Konserni IFRS 2007	Konserni IFRS 2006
LIKEVAIHTO	(1)	96 761	80 695
Hankinnan ja valmistuksen kulut		-7 547	-7 274
BRUTTOKATE		89 214	73 421
Liiketoiminnan muut tuotot	(2)	808	622
Myyntin ja markkinoinnin kulut	(3,4)	-43 168	-38 648
Tuotekehityksen kulut	(3,4)	-21 213	-22 477
Hallinnon kulut	(3,4)	-6 169	-4 056
LIIKETULOS		19 473	8 862
Rahoitustuotot ja -kulut	(5)	1 886	1 486
Osuus osakkuusyritysten tuloksesta	(9)	20	21
TULOS ENNEN VEROJA		21 379	10 369
Välittömät verot	(6)	-5 934	-3 051
TILIKAUDEN TULOS		15 445	7 318
Tulos/osake			
- perus	(7)	0,10	0,05
- laimennusvaikutuksella oikaistu		0,10	0,05

TASE 31.12.2007

VARAT

		Konserni IFRS 2007	Konserni IFRS 2006
PITKÄAIKAISET VARAT			
Aineelliset hyödykkeet	(8)	3 769	3 227
Aineettomat hyödykkeet	(8)	3 302	4 499
Osuudet osakkuusyhtiöissä	(9)	42	21
Laskennalliset verosaamiset	(11)	779	796
Muut rahoitusvarat	(13)	148	141
Pitkäaikaiset varat yhteensä		8 040	8 684
LYHYTAIKAISET VARAT			
Vaihto-omaisuus	(12)	277	181
Myyntisaamiset ja muut saamiset	(13)	22 038	19 371
Tilikauden verotettavaan tuloon perustavat verosaamiset	(13)	55	20
Myytavissä olevat rahoitusvarat	(14)	71 569	54 663
Rahat ja pankkisaamiset	(15)	12 700	12 211
Lyhytaikaiset varat yhteensä		106 639	86 446
VARAT YHTEENSÄ		114 679	95 130

OMA PÄÄOMA JA VELAT

OMA PÄÄOMA			
	(16)		
Osakepääoma		1 551	1 549
Osakeanti		47	69
Ylikurssirahasto		123	33 619
Arvonmuutosrahasto		40	-51
Muuntoerot		-3	32
Sijoitetun vapaan oman pääoman rahasto		33 582	
Kertyneet voittovarot		32 198	18 953
Oma pääoma yhteensä		67 538	54 171
PITKÄAIKAISET VELAT			
Laskennalliset verovelat	(11)	96	109
Varaukset	(18)	1 286	1 187
Muut velat	(19)	4 847	4 419
Pitkäaikaiset velat yhteensä		6 229	5 716
LYHYTAIKAISET VELAT			
	(19)		
Ostovelat ja muut velat		12 432	11 783
Tilikauden verotettavaan tuloon perustuvat verovelat		1 406	306
Muut lyhytaikaiset velat		27 075	23 155
Lyhytaikaiset velat yhteensä		40 912	35 243
OMA PÄÄOMA JA VELAT YHTEENSÄ		114 679	95 130

F-Secure Konserni
RAHAVIRTUALASKELMA

(EUR 1000)

RAHAVIRTUALASKELMA 31.12.2007		
	Konserni IFRS 2007	Konserni IFRS 2006
LIIKETOIMINNAN RAHAVIRTA		
Tilikauden tulos	15 445	7 318
Oikaisut	12 118	14 082
Rahavirta ennen käyttöpääoman muutosta	27 563	21 399
Käyttöpääoman muutos		
Lyhytaikaisten korottomien liikesaamisten lisäys (-), vähennys (+)	-2 572	-3 677
Vaihto-omaisuuden lisäys (-), vähennys (+)	-100	-106
Lyhytaikaisten korottomien velkojen lisäys (+), vähennys (-)	769	648
Varausten lisäys (+), vähennys (-)	98	74
Liiketoiminnan rahavirta ennen rahoituseriä ja veroja	25 758	18 338
Maksetut korot	-3	-6
Saadut korot	772	624
Muut rahoituskulut ja -tuotot	1 030	1 010
Maksetut välittömät verot	-4 890	-468
Liiketoiminnan rahavirta	22 667	19 498
INVESTOINTIEN RAHAVIRTA		
Investoinnit aineellisiin ja aineettomiin hyödykkeisiin	-2 078	-3 454
Investointien rahavirta	-2 078	-3 454
RAHOITUKSEN RAHAVIRTA		
Maksullinen osakeanti	64	188
Maksetut osingot	-3 101	-10 834
Rahoituksen rahavirta	-3 036	-10 646
Rahavarojen muutos	17 553	5 397
Muuntoero	-282	-137
Rahavarat tilikauden alussa	66 730	61 844
Rahavarat tilikauden lopussa	84 001	67 104
Käyvän arvon muutos myytävissä oleville rahoitusvaroilta	123	-375
Rahavarat tilikauden lopussa	84 124	66 730

F-Secure Konserni LASKELMA OMAN PÄÄOMAN MUUTOKSISTA

(EUR 1000)

LASKELMA OMAN PÄÄOMAN MUUTOKSISTA 31.12.2007

Konserni IFRS	Osake- pääoma	Osake- anti	Ylikurssi- rahasto	Arvon- muutos rahasto	Muunto- erot	Sij.vapaan oman pää- oman rahasto	Kertyneet voitto- varat	Yhteensä
Oma pääoma 31.12.2005	1 547	38	33 459	227	35		21 827	57 132
Myytavissä olevat sijoitukset, netto				-277				-277
Muuntoero					-4			-4
Suoraan omaan pääomaan kirjatut nettotulot				-277	-4			-281
Tilikauden tulos							7 318	7 318
Tilikaudella kirjatut tuotot ja kulut yht.				-277	-4		7 318	7 037
Osingonjako							-10 834	-10 834
Osakepääoman korotuksen rekisteröinti	1	-38	38					
Optioilla merkityt osakkeet	2	69	121					191
Osakeperusteisten maksujen kustannus							630	630
Muu muutos			1				14	15
	2	31	159				-10 191	-9 998
Oma pääoma 31.12.2006	1 549	69	33 619	-51	31		18 955	54 171
Myytavissä olevat sijoitukset, netto				91				91
Muuntoero					-34			-34
Suoraan omaan pääomaan kirjatut nettotulot				91	-34			57
Tilikauden tulos							15 445	15 445
Tilikaudella kirjatut tuotot ja kulut yht.				91	-34		15 445	15 502
Osingonjako							-3 101	-3 101
Osakepääoman korotuksen rekisteröinti	1	-69	68					
Optioilla merkityt osakkeet	0	47	17					64
Osakeperusteisten maksujen kustannus							902	902
Muu muutos			-33 581			33 582	-1	
	1	-22	-33 496			33 582	-2 199	-2 134
Oma pääoma 31.12.2007	1 550	47	123	40	-3	33 582	32 200	67 539

Konserni TILINPÄÄTÖKSEN LIITETIEDOT

Yrityksen perustiedot

F-Secure tuottaa palveluja, jotka suojaavat yrityksiä ja kotikäyttäjää tietokoneviruksilta ja muilta Internetin ja langattomien verkkojen kautta tulevia uhkia vastaan.

Konsernin emoyritys on F-Secure Oyj. Emoyrityksen kotipaikka on Helsinki ja sen rekisteröity osoite on Tammasaarekatu 7, 00180 Helsinki. Jäljennös konsernitilinpäätöksestä on saatavissa internet-osoitteesta www.f-secure.com tai emoyhtiön rekisteröidystä osoitteesta.

F-Secure Oyj:n hallitus on hyväksynyt kokouksessaan 13.2.2008 tämän tilinpäätöksen julkistettavaksi. Suomen osakeyhtiölain mukaan osakkeenomistajilla on mahdollisuus hyväksyä tai hylätä tilinpäätös sen julkistamisen jälkeen pidettävässä yhtiökokouksessa. Yhtiökokouksella on myös mahdollisuus tehdä päätös tilinpäätöksen muuttamisesta.

LAATIMISPERIAATTEET

Laatimisperusta

F-Securen konsernitilinpäätös vuodelta 2007 on laadittu EU:ssa sovellettavaksi hyväksytyjen kansainvälisen tilinpäätösstandardien (International Financial Reporting Standards, IFRS) mukaan. Konsernitilinpäätöksen liitetiedot ovat myös suomalaisen kirjanpito- ja yhteistölainsäädännön mukaiset.

Konserni on soveltanut 1.1.2007 alkaen seuraavia uusia ja uudistettuja standardeja ja tulkintoja.

IFRS 7 Rahoitusinstrumentit: tilinpäätöksessä esitettävät tiedot. Standardi on lisännyt konsernin vuositilinpäätöksessä esitettävien liitetietojen määrää.

IAS 1 muutos: Tilinpäätöksessä esitettävät pääomatiedot. Säännös on lisännyt konsernin vuositilinpäätöksessä esitettävien liitetietojen määrää.

IFRIC 8 IFRS 2:n soveltamisala. Konsernilla ei ole ollut tulkinnan tarkoittamia järjestelyjä päättyneellä tai sitä edeltäneillä tilikausilla.

IFRIC 9 Kytettyjen johdannaisten uudelleenarvointi. Konsernilla ei ole ollut tulkinnan tarkoittamia järjestelyjä päätyneellä tai sitä edeltäneillä tilikausilla.

Arvioiden käyttö

Tilinpäätöksen laadinta IFRS:n mukaan edellyttää sellaisten arvioiden ja oletusten käyttämistä, jotka vaikuttavat tilinpäätöksen sisältöön. Arviot perustuvat johdon parhaaseen tämänhetkiseen näkemykseen, mutta on mahdollista, että toteumat voivat poiketa näistä arvioista. Konsernin keskeiset tulevaisuutta koskevat oletukset ja tilinpäätöspäivän arviot, joihin liittyy epävarmuuskijöitä liittyvät arvonalentumistestauksiin ja tuotekehitysmenojen aktivointiin. Lisätietoa arvonalentumisesta liitetiedossa 10. Liiketoimien arvonalentumistestaus.

Konsolidointiperiaatteet

Konsernitilinpäätös sisältää F-Secure Oyj:n ja sen suoraan tai välillisesti (yli 50 % äänimäärästä) omistamat tytäryhtiöt. Vuoden aikana hankitut tytäryhtiöt otetaan mukaan hankintahetkestä lähtien. Vastaavasti tilikauden aikana myydyt yhtiöt ovat mukana myyntihetken asti. Osakkuusyhtiöt on yhdistetty pääomaosuusmenetelmällä. Pääomaosuusmenetelmän soveltaminen lopetetaan, kun sijoituksen kirjanpitoarvo on osakkuus- tai yhteisyrityksessä laskenut nollan suuruisiksi, ellei konsernille ole syntynyt velvoitteita tai ellei se ole taannut osakkuus- tai yhteisyrityksen velvoitteita.

Konsernin sisäiset liiketapahtumat, sisäiset saamiset ja velat samoin kuin sisäinen voitonjako on eliminoitu. Tytäryhtiötilinpäätösten laadintaperiaatteita on tarvittaessa muutettu vastaamaan konsernin tilinpäätöksen laatimisperiaatteita.

Liikearvo

Keskinäinen osakkeenomistus on eliminoitu hankintamenomenetelmällä. Liikearvoa laskettaessa yritysten hankintamenosta vähennetään hankitun yrityksen omaisuuden veloilla vähennetty käypä arvo. Liikearvon arvo arvioidaan vuosittain tai useammin, mikäli olosuhteiden muuttuessa on todennäköistä, että arvo saattaa olla alentunut. Jos liikearvon arvo on saattanut alentua, määritellään kerrytettävissä oleva rahamäärä sille rahavirtaa tuottavalla yksiköllä, johon liikearvo kuuluu. Rahavirtaa tuottavan yksikön kerrytettävissä olevaa rahamäärää verrataan sen kirjanpitoarvoon, ja arvonalentuminen kirjataan, jos kerrytettävissä oleva rahamäärä on kirjanpitoarvoa pienempi. Arvonalentamistappio kirjataan tuloslaskelmaan.

Valuuttamääräiset tapahtumat

Konsernitilinpäätös esitetään euroissa, joka on emoyhtiön arvostusvaluutta. Ulkomaisten konserniyhtiöiden tuloslaskelmat on muutettu euroiksi tilikauden keskikurssiin ja taseet on muutettu euroiksi käyttäen Euroopan Keskuspankin tilinpäätöspäivänä julkaisemia kurssuja. Muuntamisessa syntyneet muuntoerot samoin kuin omien pääomien muuntoerot on kirjattu muuntoeroihin omassa pääomassa.

Konsernin rahoituslaskelma on laadittu konserniyritysten rahoituslaskelmien yhdistelmänä ja konsernin sisäiset rahavirrat eliminoidaan. Erillishoituslaskelmat on muutettu euroiksi tilikauden keskikurssiin.

Ulkomaanrahan määräiset liiketapahtumat on kirjattu kuukausikohtaisiin kiinteisiin kursseihin. Tilikauden päättyessä avoimena olevat ulkomaanrahan määräiset saatavat ja velat on arvostettu käyttäen Euroopan keskuspankin tilinpäätöspäivänä julkaisemia kurssuja. Rahoituksen kurssivoitot ja -tappiot on kirjattu tuloslaskelman rahoituseriin.

Aineelliset ja aineettomat hyödykkeet

Muut aineelliset hyödykkeet käsittävät vuokrahuoneistojen perusrakennuksia. Aineettomat hyödykkeet käsittävät ohjelmistot. Aineettomat hyödykkeet, jotka on hankittu osana hankinnaksi luokiteltavaa yritysten yhteenliittymää, käsittävät teknologiaan liittyviä aineettomia hyödykkeitä. Aineettomat ja aineelliset hyödykkeet on arvostettu alkuperäiseen hankintamenoon vähennettynä suunnitelman mukaisilla poistoilla sekä mahdollisilla arvonalennuksilla. Suunnitelman mukaiset poistot tehdään tasapoistoina hyödykkeen arvioidun taloudellisen pitoajan kuluessa. Aineellisten ja aineettomien hyödykkeiden suunnitelmien mukaiset poistoaajat ovat seuraavat:

Koneet ja laitteet	3–8 vuotta
Muut aineelliset hyödykkeet	5–10 vuotta
Kehittämismenot	3 vuotta
Aineettomat hyödykkeet	5–10 vuotta

Kun käyttöomaisuushyödykkeen osaa käsitellään erillisenä hyödykkeenä, osan uusimiseen liittyvät menot aktivoidaan. Muussa tapauksessa myöhemmin syntyvät menot sisällytetään aineellisen käyttöomaisuushyödykkeen kirjanpitoarvoon vain, mikäli on todennäköistä, että hyödykkeeseen liittyvä vastainen taloudellinen hyöty koituu konsernin hyväksi ja hyödykkeen hankintameno on luotettavasti määritettävissä. Muut korjaus- ja ylläpitomenot kirjataan tulosvaikutteisesti, kun ne ovat toteutuneet. Aineellisten hyödykkeiden myynneistä syntyneet voitot tai tappiot on kirjattu tuloslaskelmaan.

Julkiset avustukset

Julkiset avustukset kirjataan tuottoina niille tilikausille, joilla avustuksia vastaavat kulut syntyvät. Tällaiset avustukset on esitetty liiketoiminnan muissa tuotoissa. Julkiset avustukset, jotka koskevat käyttöomaisuutta, kirjataan hankintahinnan vähennykseksi. Avustukset tuloutuvat pienempien poistojen muodossa hyödykkeen käyttöaikana.

Tutkimus- ja kehityskulut

Yhtiö kirjaa tutkimukseen liittyvät menot kuluksi tapahtumakaudelle. Kehittämismenot, jotka aiheutuvat uusien tai kehitettyempien tuotteiden suunnittelusta, aktivoidaan taseeseen aineettomiksi hyödykkeiksi siitä lähtien, kun tuote on teknisesti toteutettavissa, se voidaan hyödyntää kaupallisesti ja tuotteesta odotetaan saavan vastaista taloudellista hyötyä.

Vaihto-omaisuus

Vaihto-omaisuus arvostetaan hankintamenoon tai sitä alhaisempaan nettorealisointiarvoon. Hankintameno määritetään FIFO-menetelmällä. Nettorealisointiarvo on tavanomaisessa liiketoiminnassa saatava arvioitu myyntihinta, josta on vähennetty arvioidut tuotteen valmiiksi saattamiseen tarvittavat menot ja myynnistä johtuvat menot.

Vuokrasopimukset

Vuokrasopimukset, joissa omistamiselle ominaiset riskit ja edut jäävät vuokralle antajalle, käsitellään muina vuokrasopimuksina. Muiden vuokrasopimusten perusteella suoritettavat vuokrat kirjataan kuluksi tuloslaskelmaan tasaerinä vuokra-ajan kuluessa. Käyttämättömistä toimitustiloista saadut vuokrat kirjataan tuotoksi tuloslaskelmaan tasaerinä vuokra-ajan kuluessa.

Arvon alentumiset

Konserni arvioi jokaisena tilinpäätöspäivänä, onko viitteitä siitä, että jonkin omaisuuserän arvo on alentunut. Jos viitteitä ilmenee, arvioidaan kyseisestä omaisuuserästä kerrytettävissä oleva rahamäärä. Kerrytettävissä oleva rahamäärä arvioidaan lisäksi vuosittain seuraavista omaisuuseristä riippumatta siitä, onko arvonalentumisesta viitteitä: liikearvo, aineettomat hyödykkeet, joilla on rajaton taloudellinen vaikutusaika, sekä keskeneräiset aineettomat hyödykkeet.

Kerrytettävissä oleva rahamäärä on omaisuuserän käypä arvo vähennettynä luovutuksesta aiheutuvilla menoilla tai sitä korkeampi käyttöarvo. Rahoitusvarojen kerrytettävissä oleva rahamäärä on joko käypä arvo tai odotettavissa olevien vastaisten, alkuperäisellä efektiivisellä korolla diskontattujen rahavirtojen nykyarvo. Arvon alentumistappio kirjataan, kun omaisuuserän kirjanpitoarvo on suurempi kuin siitä kerrytettävissä oleva rahamäärä. Arvon alentumistappio kirjataan tuloslaskelmaan. Arvon alentumistappio perutaan, jos olosuhteissa on tapahtunut muutos ja hyödykkeen kerrytettävissä oleva rahamäärä on muuttunut arvonalentumistappion kirjaamisajankohdasta. Arvon alentumistappiota ei kuitenkaan peruta enempää, kuin mikä hyödykkeen kirjanpitoarvo olisi ilman arvonalentumistappion kirjaamista. Liikearvosta kirjattua arvonalentumistappiota ei peruta missään tilanteessa.

Eläkkeet

Konsernin eläkejärjestelyt ovat kunkin maan paikallisen lainsäädännön mukaisia ja ovat maksupohjaisia. Maksupohjaiset suoritukset kirjataan kuluksi tuloslaskelmaan sille tilikaudelle, jota veloitus koskee. Konserni kirjaa Suomen TYEL-vakuutukseen kuuluvan työkyvyttömyyseläkevastuuvaihtoehdon, kun työkyvyttömyys tapahtuu.

Osakeperusteiset maksut

Yhtiön harjoittamalla toimialalla on kansainvälisesti tyypillistä, että työntekijöitä palkitaan ja motivoidaan oman pääoman ehtoilla instrumenteilla, optiodistuksilla. Yhtiön optio-ohjelmien piiriin kuuluu yhtiön avainhenkilöstö. Optio-oikeudet arvostetaan käypään arvoon niiden myöntämishetkellä ja kirjataan tasaerinä oikeuden syntymisaikajaksolla tuloslaskelmaan kuluksi ja vastakirjauksena taseen oman pääoman voittovaroihin. Optiot menetetään henkilön lähtiessä yrityksestä ennen oikeuden lopullista syntymistä. Optioiden myöntämishetkellä määritetty kulu perustuu konsernin arvioon siitä optioiden määrästä, joihin oletetaan syntyvän oikeus oikeuden syntymisaikajaksolla. Käypä arvo määritellään Binomi-hinnoittelumallin perusteella. Konserni päivittää oletuksen lopullisesta optioiden määrästä jokaisena tilinpäätöspäivänä. Arvioiden muutokset kirjataan tuloslaskelmaan. Konsernilla on kaksi voimassa olevaa optio-ohjelmaa, jotka on laskettu liikkeelle ennen uutta osakeyhtiölakia

1.9.2006. Kun näihin optio-ohjelmiin liittyviä optio-oikeuksia käytetään, osakemerkintöjen perusteella saadut rahasuoritukset kirjataan osakepääomaan ja ylikurssirahastoon.

Varaukset

Varaus kirjataan, kun konsernilla on aikaisemman tapahtuman seurauksena oikeudellinen tai tosiasiallinen velvoite, maksuvelvoitteen toteuttaminen on todennäköistä ja velvoitteen suuruus on arvioitavissa luotettavasti.

Osakkeen kurssin noustessa yhtiön optio-ohjelmille muodostuu arvo, jonka seurauksena optiodistuksista on tulevaisuudessa realisoitumassa työntekijöille ansiotuloa. Tietyissä maissa on työnantajayhtiön maksettava tästä ansiotulosta henkilösivukuluja. Konserni on kirjannut tästä velvoitteesta tilinpäätökseen varauksena optio-ohjelmien puiteissa 31.12.2007 mennessä liikkeeseen lasketuista optioista arvioidut tulevaisuudessa maksettavat henkilösivukulut. Varaus on laskettu käyttäen optioiden käypää arvoa, ja varauksena oikaistaan yhtiön osakkeen kurssin muuttuessa. Yhtiön osakkeen kurssi 31.12.2007 oli 2,45 euroa.

Helsingin kärjäoikeuden syyskuussa 2005 antaman päätöksen mukaan F-Secure veloitetaan maksamaan SRV Viitot Oy:lle konsernin pääkonttorin ylimääräisistä rakennus- ja muutostöistä korvausta sekä oikeudenkäyntikulut korkoineen. Konsernin käsitöksen mukaan työt sisältyivät alkuperäiseen vuokrasopimukseen ja konserni on valittanut päätöksestä.

Vaikka prosessi on kesken, F-Secure on päättänyt varata kulut. Rakennuskustannukset jaksottuvat vuokrasopimuksen kestoajalle vuoden 2010 loppuun alkaen syyskuusta 2005.

Verot

Välittömät tilikauden verot kirjataan kussakin konserniyhtiössä paikallisten verosäännösten mukaisen verotettavan tulon perusteella. Laskennallinen verovelka tai -saaminen lasketaan kaikista kirjanpidon ja verotuksen välisistä jaksotuseroista tilinpäätöshetkellä voimassaolevaa verokantaa käyttäen.

Laskennallinen verosaaminen on kirjattu siihen määrään asti kuin on todennäköistä, että tulevaisuudessa syntyy verotettavaa tuloa, jota vastaan väliaikainen ero voidaan hyödyntää.

Tuloutusperiaate

Liikevaihto muodostuu ohjelmistotuotteiden lisenssimyynnistä ja tietoturvapalvelun myynnistä. Lisenssimyynti jakautuu alkuperäisen käyttöoikeuden myyntiin ja ylläpitosopimuksiin. Ylläpitosopimukset kattavat ohjelmistopäivitykset ja asiakastuen. Konsernissa noudatettavan tuloutuskäytännön mukaisesti käyttöoikeuden myynti tuloutetaan ohjelmiston toimitushetkellä, ylläpitosopimustuotot jaksotetaan sopimusajalle ja tuotot palvelujen myynnistä, kun palvelu on suoritettu. Liikevaihtoa laskettaessa myyntituotoista on vähennetty välilliset verot, myönnytyt alennukset ja kursierot.

Liiketoiminnan muut tuotot

Liiketoiminnan muihin tuottoihin on kirjattu käyttöomaisuuden myyntivoitot, saadut vuokratuotot ja saadut tuotekehitysavustukset.

Kulujen esittäminen

Kulujen jako toimintokohtaisen esitystavan mukaiseksi on tehty kohdistamalla välittömät kulut suoraan niiden aiheuttamalle toiminnolle, ja muut operatiiviset kulut on jaettu tilikausien keskimääräisen henkilökumäärän mukaisesti eri toiminnoille.

Rahoitusvarat

Konsernin rahoitusvarat on luokiteltu IAS 39 -standardin mukaisesti seuraaviin ryhmiin: käypään arvoon tulosvaikutteisesti kirjattaviin, eräpäivään pidettäviin, lainoihin ja muihin saamiin ja myytävissä oleviin rahoitusvaroihin. Luokittelu tapahtuu rahoitusvarojen hankinnan tarkoituksen perusteella, ja ne luokitellaan alkuperäisen hankinnan yhteydessä. Transaktiomenot on sisällytetty rahoitusvarojen alkuperäiseen kirjanpitoarvoon, kun kyseessä on erä jota ei arvosteta käypään arvoon tuloksen kautta. Kaikki rahoitusvarojen ostot ja myynnit kirjataan kaupantekopäivänä. Konsernilla on lainoja ja muita saamia ja myytävissä olevia varoja.

Lainat ja muut saamiset -ryhmään sisältyvät konsernin rahoitusvarat, jotka on aikaansaatu luovuttamalla rahaa, tavaroita tai palveluja velalliselle. Ne arvostetaan jaksotettuun hankintameroon, ja ne sisältyvät lyhyt- ja pitkäaikaisiin rahoitusvaroihin. Myyntisaamiset on kirjattu alkuperäisen laskutetun määrän mukaisesti vähennettynä epävarmoilla saamisilla. Avoimna olevia saamia seurataan jatkuvasti ja luottotappiot kirjataan kuluksi havaittaessa.

Myytävissä olevat rahoitusvarat koostuvat pääasiassa korkoinstrumenteista sekä näihin sijoittavien rahastojen osuuksista. Listattujen rahoitusvarojen käypä arvo on määritetty toimivilla markkinoilla julkaistujen hintanoteerausten pohjalta. Listaamattomat rahoitusvarat, joiden käypä arvo ei ole luotettavasti määriteltävissä, merkitään taseeseen hankintameno suuruusina vähennettynä arvonalentumisilla. Käyvän arvon ja hankintameno välinen ero on kirjattu oman pääoman arvonorotusrahastoon. Omaan pääomaan viety kirjaus tuloutetaan arvopaperin myyntihetkellä tai arvonalennuksen yhteydessä.

Rahavarat koostuvat käteisestä rahasta, vaadittaessa nostettavissa olevista pankkitalletuksista ja muista lyhytaikaisista ja erittäin likvideistä sijoituksista.

Konsernin rahavirtalaskelmassa rahavarat koostuvat edellä olevan määritelmän mukaisista likvideistä myytävissä olevista rahoitusvaroista ja rahavaroista.

Johdannaispimukset

Konserni käyttää johdannaispimuksia, kuten valuuttasopimuksia, suojautumukseen valuuttakurssien vaihteluista aiheutuvilta riskeiltä. Suojaavat johdannaispimukset esitetään tilinpäätöksessä käypään arvoon. Valuuttatermiinisopimusten käypä arvo lasketaan maturiteettirakenteeltaan vastaavanlaisten sopimusten tilinpäätöspäivänä vallitsevien termiinkurssien perusteella. Johdannaispimusten, jotka eivät täytä suojauslaskennan ehtoja, käyvän arvon muutoksista syntyvät voitot ja tappiot merkitään suoraan tuloslaskelmaan.

Uuden ja uudistetun IFRS-normiston soveltaminen

Alla kuvatut standardit, tulkinnat tai niiden muutokset on julkaistu, mutta eivät vielä ole voimassa eikä konserni ole soveltanut näitä säännöksiä ennen niiden pakollista voimaantuloa.

IFRIC 11 IFRS 2- konsernin ja omia osakkeita koskevat liiketoimet. Konsernin arvion mukaan uudella tulkinnalla ei ole vaikutusta konsernin tulevaan tilinpäätökseen. Voimassa 1.3.2007 tai sen jälkeen alkavilla tilikausilla. Tulkinta on hyväksytty sovellettavaksi EU:ssa.

IFRIC 12 Service Concession Arrangements. Konsernin arvion mukaan uudella tulkinnalla ei ole vaikutusta konsernin tulevaan tilinpäätökseen. Voimassa 1.1.2008 alkavilla tilikausilla. Tulkintaa ei ole vielä hyväksytty sovellettavaksi EU:ssa.

IFRIC 13 Customer Loyalty Programmes. Konsernin arvion mukaan uudella tulkinnalla ei ole vaikutusta konsernin tulevaan tilinpäätökseen. Voimassa 1.7.2008 jälkeen alkavilla tilikausilla. Tulkintaa ei ole vielä hyväksytty sovellettavaksi EU:ssa.

IFRIC 14 IAS 19 The Limit on a Defined Benefit Asset. Konsernin arvion mukaan uudella tulkinnalla ei ole vaikutusta konsernin tulevaan tilinpäätökseen. Voimassa 1.1.2008 alkavilla tilikausilla. Tulkintaa ei ole vielä hyväksytty sovellettavaksi EU:ssa.

IFRS 8 Operating Segment. Konsernin arvion mukaan käyttöönotto vaikuttaa lähinnä tapaan, jolla segmentti-informaatio esitetään konsernin tulevan tilinpäätöksen liitetiedoissa. Voimassa 1.1.2009 alkavilla tilikausilla. Standardi on hyväksytty sovellettavaksi EU:ssa.

IAS 23 muutos: Vieraan pääoman kulut. Konsernin arvion mukaan uusilla säännöksillä ei ole vaikutusta konsernin tulevaan tilinpäätökseen. Voimassa 1.1.2009 alkavilla tilikausilla. Uudistettua standardia ei ole vielä hyväksytty sovellettavaksi EU:ssa.

IAS 1 muutos: Tilinpäätöksen esittäminen. Konsernin arvion mukaan uudet säännökset vaikuttavat tuloslaskelman ja oman pääoman muutoslaskelman esitystapaan. Voimassa 1.1.2009 alkavilla tilikausilla. Uudistettua standardia ei ole vielä hyväksytty sovellettavaksi EU:ssa.

F-Secure Konserni

TILINPÄÄTÖKSEN LIITETIEDOT

(EUR 1000)

1. SEGMENTTI-INFORMAATIO

Konsernin ensisijainen segmenttiraportointimuoto on liiketoimintasegmenttien mukainen ja toissijainen maantieteellisen segmenttien mukainen. Konsernilla on yksi liiketoimintasegmentti: tietoturva. Maantieteellisten segmenttien liikevaihto esitetään asiakkaiden sijainnin mukaan ja varat esitetään varojen sijainnin mukaan.

Maantieteelliset segmentit

Konserni 31.12.2007	Suomi ja Skandinavia	Muu Eurooppa	Pohjois- Amerikka	Muu maailma	Konserni
Ulkoinen myynti	38 078	41 816	8 946	7 921	96 761
Segmentin varat	108 978	1 047	2 046	2 608	114 679
Investoinnit	1 290	133	173	565	2 161

Konserni 31.12.2007	Suomi ja Skandinavia	Muu Eurooppa	Pohjois- Amerikka	Muu maailma	Konserni
Ulkoinen myynti	30 219	35 186	8 081	7 209	80 695
Segmentin varat	90 246	367	2 967	1 550	95 130
Investoinnit	3 167	76	73	449	3 765

2. LIIKETOIMINNAN MUUT TUOTOT

	Konserni 2007	Konserni 2006
Vuokratuotot	417	445
Tuotekehitysavustukset	328	127
Muut	64	50
Yhteensä	808	622

3. POISTOT JA ARVONALENTUMISET

Poistot

Muut aineettomat hyödykkeet	-714	-958
Kehittämismenot	-540	-405
Aineettomat hyödykkeet	-1 255	-1 363
Koneet ja kalusto	-1 247	-1 036
Muut aineelliset hyödykkeet	-257	-212
Aineelliset hyödykkeet	-1 504	-1 248
Poistot yhteensä	-2 759	-2 611

Arvonalentumiset

Liikearvo		-1 185
Muut pitkävaikutteiset menot		-3 645
Kehittämismenot		-149
Yhteensä		-4 979

Yhteensä poistot ja arvonalentumiset

	-2 759	-7 590
--	--------	--------

Toimintokohtaiset poistot

Myynti ja markkinointi	-1 272	-956
Tuotekehitys	-1 368	-1 576
Hallinto	-119	-79
Yhteensä	-2 759	-2 611

(EUR 1000)

4. HENKILÖSTÖKULUT

Henkilöstökulut	Konserni 2007	Konserni 2006
Palkat ja palkkiot	-29 857	-25 598
Eläkekulut	-3 954	-3 638
Osakeperusteiset maksut	-902	-630
Muut henkilösivukulut	-2 554	-2 152
Yhteensä	-37 267	-32 018

Tiedot johdon työsuhde-etuuksista ja lainoista esitetään liitetiedossa 25. Lähipiiritapahtumat
Tiedot osakeperusteisista maksuista esitetään liitetiedossa 17. Osakeperusteiset maksut

Henkilöstö keskimäärin 528 439

Henkilöstö toimintojen mukaan 31.12.

Myynti ja markkinointi	264	228
Tuotekehitys	261	221
Hallinto	41	30
Yhteensä	566	479

5. RAHOITUSTUOTOT JA -KULUT

Korkotuotot	818	483
Korkokulut	-99	-85
Muut rahoitustuotot	1 087	1 068
Valuuttakurssivoitot/tappiot	158	31
Muut rahoituskulut	-78	-12
Yhteensä	1 886	1 485

Rahoitustuotot ja -kulut lainoista ja muista saamisista

Korkotuotot	299	168
Korkokulut	-3	0
Valuuttakurssivoitot/tappiot	-113	-95
Yhteensä	183	73

Rahoitustuotot ja -kulut myytävissä olevista rahoitusvaroista

Korkotuotot	519	315
Muut rahoitustuotot	1 084	1 037
Yhteensä	1 603	1 352

F-Secure Konserni TILINPÄÄTÖKSEN LIITETIEDOT

(EUR 1000)

6. VÄLITTÖMÄT VEROT

	Konserni 2007	Konserni 2006
Tulovero varsinaisesta toiminnasta	-6 008	-809
Edellisten tilikausien verot	47	182
Laskennallisen verosaamisen muutos	27	-2 424
Yhteensä	-5 934	-3 051
Tuloslaskelman verokulun ja konsernin kotimaan verokannalla (26 %) laskettujen verojen välinen täsmäytyslaskelma:		
Tulos ennen veroja	21 379	10 369
Verot laskettuna kotimaan verokannalla	-5 559	-2 696
Ulkomaisten tytäryritysten poikkeavat verokannat	-33	-69
Vähennykselvottomat kulut	-389	-626
Aiemmin kirjaamattomien verotuksellisten tappioiden käyttö	-5	3
Edellisten tilikausien verot	47	182
Muut	4	154
Verot tuloslaskelmassa	-5 934	-3 051

7. OSAKEKOHTAINEN TULOS

Laimentamaton osakekohtainen tulos lasketaan jakamalla emoyhtiön osakkeenomistajille kuuluva kauden voitto kauden aikana ulkona olevien osakkeiden lukumäärän painotetulla keskiarvolla. Laimennusvaikutuksella oikaistua osakekohtaista tulosta laskettaessa osakkeiden lukumäärän painotetussa keskiarvossa otetaan huomioon kaikkien laimentavien potentiaalisten osakkeiden osakkeiksi muuttamisesta johtuva laimentava vaikutus.

Emoyhtiön omistajille kuuluva tilikauden voitto jatkuvat toiminnot	15 445	7 318
Osakkeiden lukumäärän painotettu keskiarvo tilikauden aikana (1 000)	155 041	154 860
Osakeoptioiden vaikutus (1 000)	6 424	6 605
Osakkeiden lukumäärän painotettu keskiarvo laimennusvaikutuksella oikaistun osakekohtaisen tuloksen laskemiseksi (1 000)	161 464	161 464
Laimentamaton osakekohtainen tulos (EUR/osake)	0,10	0,05
Laimennusvaikutuksella oikaistu osakekohtainen tulos (EUR/osake)	0,10	0,05

F-Secure Konserni TILINPÄÄTÖKSEN LIITETIEDOT

(EUR 1000)

8. KÄYTTÖMAISUUS

Konserni	AINEETTOMAT HYÖDYKKEET				AINEELLISET HYÖDYKKEET		
	Muut pitkäv. menot	Kehittämismenot	Liikearvio	Yhteensä	Koneet ja kalusto	Muut	Yhteensä
Hankintameno 1.1.2006	9 255	1 131	1 185	11 571	8 298	1 725	10 023
Muuntoero	-39			-39	-124	-37	-161
Lisäys	1 019	902		1 921	1 269	272	1 541
Vähennys					-131		-131
Hankintameno 31.12.2006	10 235	2 033	1 185	13 453	9 312	1 960	11 272
Muuntoero	-10			-10	-147	-51	-198
Lisäys	392	125		517	1 380	263	1 643
Vähennys					-8	-42	-50
Hankintameno 31.12.2007	10 617	2 159	1 185	13 960	10 537	2 130	12 668
Kertyneet poistot 1.1.2006	-2 490	-146		-2 636	-6 358	-709	-7 067
Muuntoero	21			21	110	27	137
Tilikauden poistot	-955	-405		-1 360	-1 017	-226	-1 243
Vähennysten kertyneet poistot					128		128
Arvon alentumiset	-3 645	-149	-1 185	-4 979			
Kertyneet poistot 31.12.2006	-7 069	-700	-1 185	-8 954	-7 137	-908	-8 045
Muuntoero	13			13	125	22	147
Tilikauden poistot	-714	-540		-1 254	-1 237	-254	-1 491
Vähennysten kertyneet poistot					3	21	24
Kertyneet poistot 31.12.2007	-7 770	-1 240	-1 185	-10 195	-8 246	-1 119	-9 365
Tasearvo 31.12.2006	3 166	1 333		4 499	2 175	1 052	3 227
Tasearvo 31.12.2007	2 847	919		3 766	2 291	1 011	3 302

9. OSUDET OSAKKUUSYRITYKSISSÄ

	Konserni 2007	Konserni 2006
Tase-arvo 1.1.	21	0
Osuus osakkuusyhtiön tuloksesta	20	21
Tase-arvo 31.12.	41	21

Osakkuusyritysten varat, velat, liikevaihto ja voitto

	Konserni 2007	Konserni 2006
Varat	810	860
Velat	683	794
Liikevaihto	1 602	1 722
Voitto	62	67

Osakkuusyritykset

Konserni (%)

Vineyard International Ltd, Helsinki

32,9

10. LIKEARVOJEN ARVONALENTUMISTESTAUS

Edellisen tilikauden aikana Network Control yksiköstä kirjattiin arvonalennustappiota 4,8 milj. euroa, josta 1,2 milj. euroa kohdistui liikearvoon ja 3,6 milj. euroa aineettomiin oikeuksiin.

F-Secure Konserni TILINPÄÄTÖKSEN LIITETIEDOT

(EUR 1000)

11. LASKENNALLISET VEROT

Laskennalliset verosaamiset	Konserni 2007	Konserni 2006
Jaksotuseroista	566	495
Pakollisesta varauksesta	213	151
Kertyneistä tappioista		132
Laskennalliset verosaamiset, kirjattu omaan pääomaan		
Käyvän arvon muutos, myytävissä olevat rahoitusvarat		18
Yhteensä	779	796
Laskennalliset verovelat		
Aineettomien hyödykkeiden arvostaminen käypään arvoon hankinnassa	82	109
Laskennalliset verovelat, kirjattu omaan pääomaan		
Käyvän arvon muutos, myytävissä olevat rahoitusvarat	14	
Yhteensä	96	109

Konsernilla ei ole vahvistettuja tappioita kauden päättyessä (0,5 milj. euroa vuonna 2006).

12. VAIHTO-OMAIUUUS

Muut varastot	277	181
Vuoden 2007 ja 2006 aikana ei ole kirjattu vaihto-omaisuuden arvonalentumisia.		

13. SAAMISET

Pitkäaikaiset saamiset

Lainasaamiset	148	141
Pitkäaikaiset saamiset yhteensä	148	141

Lyhytaikaiset saamiset

Myyntisaamiset	17 958	15 139
Lainasaamiset	5	12
Muut saamiset	656	488
Siirtosaamiset	3 420	3 733
Verosaamiset	55	20
Lyhytaikaisesta saamisista yhteensä	22 094	19 391

Myyntisaamiset

Konserni on kirjannut tilikauden aikana kollektiivista arvonalennusta myyntisaamisista 458 tuhatta euroa (vuonna 2006 377 tuhatta euroa).

Arvonalennus 1.1.	377	304
Muutos	354	231
Luottotappiokirjaukset	-273	-158
Arvonalennus 31.12.	458	377

Myyntisaamisten ikäjakauma

	yhteensä	erääntymättömät	erääntyneet < 90 päivää	> 90 päivää
Myyntisaamiset 31.12.2007	17 958	13 268	4 650	40
Myyntisaamiset 31.12.2006	15 139	11 438	3 552	149

Siirtosaamiin sisältyvät olennaiset erät

Laskuttamaton myynti		278
Menoennakot	1 263	863
Menoennakot, rojalit	1 941	2 422
Korot	216	170
Yhteensä	3 419	3 733

(EUR 1000)

14. MYYTÄVISSÄ OLEVAT RAHOITUSVARAT

Myytävissä olevat rahoitusvarat koostuvat pääasiassa korkoinstrumenteista sekä näihin sijoittavien rahastojen osuuksista. Listattujen rahoitusvarojen käypä arvo on määritetty toimivilla markkinoilla julkaistujen hintanoteerausten pohjalta. Listaamattomat rahoitusvarat, joiden käypä arvo ei ole luotettavasti määriteltävissä, merkitään taseeseen hankintameno suuruusina vähennettynä arvonalentumisilla. Käyvän arvon ja hankintameno välinen ero on kirjattu oman pääoman arvonmuutosrahastoon.

	Konserni 2007	Konserni 2006
Käypä arvo 1.1.	54 662	53 452
Lisäykset, netto	16 784	1 585
Käyvän arvon muutos	123	-375
Käypä arvo 31.12.	71 569	54 662
Listaamattomat osakkeet	144	144
Rahoitusvarat yli 3 kk	5 702	5 926
Rahoitusvarat alle 3 kk	65 723	48 592
Käypä arvo 31.12.	71 569	54 662
Hankinta-arvo 31.12.	71 514	54 731

15. RAHAVARAT

Käteinen raha ja pankkitilit	12 700	12 211
------------------------------	--------	--------

Myytävissä olevia rahoitusvaroja pidetään osana konsernin jatkuvaa kassanhallintaa ja ne esitetään lyhytaikaisissa likvideissa varoissa. katso liite 21. Rahoitusriskien hallinta

Rahavirtalaskelman mukaiset rahavarat muodostuvat seuraavasti:

Käteinen raha ja pankkitilit	12 700	12 211
Myytävissä olevat rahoitusvarat	71 425	54 519
Yhteensä	84 124	66 730

F-Secure Konserni TILINPÄÄTÖKSEN LIITETIEDOT

(EUR 1000)

16. OMA PÄÄOMA

Tilikauden aikana optioilla merkittiin yhtiön á 0,01 €/kpl arvoisia osakkeita seuraavasti:

Kaikki liikkeeseen lasketut osakkeet on maksettu täysimääräisesti	Osakkeiden lukumäärä	Osakepääoma	Ylikurssi-rahasto	Sij.vapaan oman pääoman rahasto	Yhteensä
31.12.2005	154 711 818	1 547	33 459		35 006
Osakepääoman korotuksen rekisteröinti	60 400	1	38		38
Optioilla merkityt osakkeet	164 250	2	121		122
31.12.2006	154 936 468	1 549	33 617		35 166
Osakepääoman korotuksen rekisteröinti	93 600	1	68		69
Optioilla merkityt osakkeet	26 270	0	17		18
Siirto ylikurssirahastosta svopiin			-33 582	33 582	
31.12.2007	155 056 338	1 550	120	33 582	35 253

Osakepääoma 31.12.2007 oli 1.550.563 euroa ja osakkeiden lukumäärä oli 155.056.338 osaketta.

Ylikurssirahasto

Optio-ohjelmiin liittyvien osakemerkintöjen perusteella saadut rahasuoritukset kirjataan osakepääomaan ja ylikurssirahastoon.

Sijoitetun vapaan oman pääoman rahasto

Yhtiökokouksen 20.3.2007 päätöksen mukaisesti ylikurssirahastoa on alennettu ja alennettu määrä 33.582 tuhatta euroa on siirretty sijoitetun vapaan oman pääoman rahastoon.

Muuntoerot

Muuntoerotrahasto sisältää ulkomaisten yksikköjen tilinpäätösten muuntamisesta syntyneet muuntoerot.

Arvonmuutosrahasto

Arvonmuutosrahasto sisältää myytävissä olevien rahoitusvarojen käyvän arvon muutoksen.

Osingot

Tilinpäätöspäivän jälkeen hallitus on ehdottanut jaettavaksi osinkoa 0,07 eur/osake.

Vuoden 2006 osinko 0,02 eur/osake on maksettu vuonna 2007. Maksettu määrä yhteensä oli 3.101.601 eur

Vuoden 2005 osinko 0,07 eur/osake on maksettu vuonna 2006. Maksettu määrä yhteensä oli 10.834.055 eur

	ARVONMUUTOSRAHASTO			YHTEENSÄ
	Ennen veroja	Vero	Verojen jälkeen	
Oma pääoma 31.12.2005	306	-80	226	226
Myytävissä olevat sijoitukset, netto	-210	55	-156	-156
Tuoton/kulun purku myynnin yhteydessä	-164	43	-122	-122
Oma pääoma 31.12.2006	-69	18	-51	-51
Myytävissä olevat sijoitukset, netto	88	-23	65	65
Tuoton/kulun purku myynnin yhteydessä	35	-9	26	26
Oma pääoma 31.12.2007	54	-15	40	40

F-Secure Konserni TILINPÄÄTÖKSEN LIITETIEDOT

17. OSAKEPERUSTEISET MAKSUT

Yhtiöllä on ollut optiojärjestelyjä huhtikuusta 1998 lähtien. Tilikauden aikana konsernilla on ollut kaksi erilaista optio-ohjelmaa. Yhtiön optio-ohjelma koskee avainhenkilöstöä. Optio antaa oikeuden ostaa yhtiön osakkeita optio-ohjelmassa määrättyllä hinnalla ja määrättyinä aikana. Optiot menetetään henkilön lähtiessä yrityksestä ennen oikeuden lopullista syntymistä. Optiojärjestelyt, jotka on myönnetty 7.11.2002 jälkeen ja joihin ei ole syntynyt oikeutta ennen 1.1.2005, on kirjattu tilinpäätökseen IFRS 2 Osakeperusteiset maksut-standardin mukaisesti.

Yhtiökokous päätti 27.3.2002 laskea liikkeelle enintään 5.500.000 optiota. Kukin optio-oikeus oikeuttaa merkitsemään yhden osakkeen. Yhtiökokous 23.3.2005 päätti kuolettaa käyttämättömiä optioita 3.089.275 kappaletta. Jäljelle jääneiden optioiden (2.410.725) perusteella merkittävien osakkeiden osuus on 1,6 % yhtiön osakkeista ja äänivallasta 31.12.2007. Osakepääoma voi kohota enintään 24.107 eurolla. Optiot on jaettu kolmeen eri sarjaan ja kukin sarja edelleen kolmeen alajäihin. Merkintähinnat ovat määrättyneet jokaiselle optiosarjalle yhtiön osakkeen kaupankäyntimäärillä painotetun keskimäärin mukaan Helsingin Pörssissä seuraavina ajankohtina: 2002 A-sarja 1.7.2002-30.9.2002, 2002 B-sarja 1.7.2003-30.9.2003 ja 2002 C-sarja 1.7.2004-30.9.2004. Tilikauden aikana tämän optio-ohjelman optioilla on merkitty yhtiön osakkeita kaikkiaan 119.870 kappaletta, jonka seurauksena osakepääoma kasvoi 1.199 eurolla.

Ohjelma	Liikkeellä	Sarja	Alku	Loppu	Merkintähinta
		2002A	1.11.2003	31.12.2008	0,60
		2002B	1.11.2004	31.12.2008	0,90
		2002C	1.11.2005	31.12.2008	1,60
2002	2 410 725				

Yhtiökokous päätti 23.3.2005 laskea liikkeelle enintään 4.500.000 optiota. Kukin optio-oikeus oikeuttaa merkitsemään yhden osakkeen. Optioiden perusteella merkittävien osakkeiden osuus on 2,9 % yhtiön osakkeista ja äänivallasta 31.12.2007. Osakepääoma voi kohota enintään 45.000 eurolla. Merkintähinta on yhtiön osakkeeseen vaihdolla painotettu keskimäärin OMX Pohjoismainen Pörssi, Helsingissä seuraavina ajankohtina: sarja 2005A maaliskuu 2005, sarja 2005B maaliskuu 2006, sarja 2005C maaliskuu 2007 ja sarja 2005D maaliskuu 2008, pyöristettynä lähimpään senttiin. Merkintähintaa alennetaan merkintähinnan määräytymisjakson alkamisen jälkeen päätettävien ja ennen osakemerkintää jaettavien osakekohtaisten osinkojen määrällä. Merkintähinnan alennus tulee voimaan kyseisen osingonjaon täsmäytyspäivänä. Osakkeen merkintähinta on kuitenkin aina vähintään osakkeen kirjanpidollinen vasta-arvo.

Ohjelma	Liikkeellä	Sarja	Alku	Loppu	Merkintähinta
		2005A	1.3.2008	30.11.2009	1,73
		2005B	1.3.2009	30.11.2010	3,15
		2005C	1.3.2010	30.11.2011	1,97
		2005D	1.3.2011	30.11.2012	-
2005	4 500 000				

Optioiden perusteella merkityt osakkeet oikeuttavat osinkoon siltä tilikaudelta, jonka kuluessa osakkeet on merkitty. Muut oikeudet alkavat osakepääoman korotuksen tultua merkityksi kaupparekisteriin.

Optioiden täysimääräinen laimennusvaikutus 31.12.2007 on yhteensä 6.408.105 osaketta, joka vastaa 4,0 % yhtiön dilutoidusta osakemäärästä 31.12.2007. Henkilöstölle on myönnetty 5,4 miljoonaa optiota voimassa olevista ohjelmista (22,2 miljoonaa optiota kaikista ohjelmista) 31.12.2007 mennessä. 4,7 miljoonaa optiota on tytäryhtiö DF-Data Oy:n hallussa myönnettäviksi optio-ohjelmien mukaisesti.

Optioiden kauden aikaiset muutokset ja painotetut keskimääräiset merkintähinnat

	01.01.-31.12.2007		01.01.-31.12.2006	
	Optiomäärä	Keskimääräinen merkintähinta €	Optiomäärä	Keskimääräinen merkintähinta €
Ulkona olevat 01.01.	4 619 172	1,85	2 716 906	1,34
Myönnetty	585 000	1,97	2 280 800	2,39
Menetetty	178 490	2,33	153 884	2,25
Toteutettu	119 870	0,72	224 650	0,72
Ulkona olevat 31.12	4 905 812	1,83	4 619 172	1,85
Toteutettavissa 31.12	1 801 242	1,30	1 579 505	1,18

F-Secure Konserni TILINPÄÄTÖKSEN LIITETIEDOT

(EUR 1000)

Toteutettujen optioiden osalta osakekurssin painotettu keskiarvo oli tilikauden aikana 2,41 euroa (vuonna 2006 2,65 euroa) ja ne toteutettiin tasaisesti vuoden aikana. Konserni sai 64 tuhatta euroa toteutuista optioista, joista 1 tuhatta euroa kirjattiin osakepääomaan ja 17 tuhatta euroa ylikurssirahastoon (2 tuhatta euroa osakepääomaan ja 121 tuhatta euroa ylikurssirahastoon vuonna 2006). Ulkona olevien optio-oikeuksien tilanne merkintähinnan mukaan:

Merkintähinta €	31.12.2007			31.12.2006		
	Optiomäärä	Painotettu jäljellä oleva aika vuosissa	Keskimääräinen merkintähinta €	Optiomäärä	Painotettu jäljellä oleva aika vuosissa	Keskimääräinen merkintähinta €
0,60 - 1,00	603 430	1,00	0,74	722 250	2,00	0,74
1,10 - 3,17	4 302 382	2,86	1,98	3 896 922	3,66	2,06
	4 905 812			4 619 172		

Tilikauden aikana osakeperusteisista maksuista kirjattiin kuluksi 902 tuhatta euroa (vuonna 2006 630 tuhatta euroa). Myönnettyjen optioiden painotettu käypä arvo optioiden myöntämispäivänä oli 0,72 euroa vuonna 2007 (vuonna 2006 0,93 euroa). Kauden aikana myönnettyjen optioiden käypä arvo määritettiin myöntämispäivänä Binomi-hinnoittelumallilla. Hinnoittelumallissa käytetyt painotetut muuttajat olivat seuraavat:

	2007	2006
Osakehinnan painotettu keskiarvo €	2,09	2,51
Toteutushinnan painotettu keskiarvo €	2,41	2,65
Odotettavissa oleva volatiliiteetti	25,59%	32,19%
Oletettu optioiden voimassaoloaika, vuotta	4,8	4,8
Riskitön korko	4,08%	3,90%
Odotettavissa olevat osingot	-	-

Odotettavissa oleva volatiliiteetti on määritetty laskemalla konsernin osakekurssin historiallinen volatiliiteetti, jota on muokattu yleisesti saatavissa olevalle tekijällä, jonka odotetaan aiheuttavan muutoksia historialliseen volatiliiteettiin. Perustuen edellisten vuosien kokemukseen yhtiö on arvioinut, että noin 2-3% myönnettyistä optioista menetetään ennen optioiden lopullisen oikeuden syntymistä. Optioille, joille ei ole vielä määritetty merkintähintaa on merkintähintana käytetty yhtiön osakkeen päätöskurssia 31.12.2007.

18. VARAUKSET

Työntekijöille myönnettyjen optio-oikeuksien toteutuksesta aiheutuvia sosiaaliturvamaksuja varten on taseeseen merkitty varaus, koska tilinpäätöspäivän kurssi on ollut optioiden merkintähintaa korkeampi. Varauksen perustana käytettiin toteutettavaksi ennakoitujen ulkona olevien optio-oikeuksien määrää, joka on suunnattu Suomen ulkopuolelle ja niiden markkina-arvoa tilinpäätöspäivänä. Tilinpäätöspäivän markkinahinta katsottiin parhaaksi arvioksi optioiden toteuttamispäivän markkina-arvosta. Konserni arvioi, että sosiaaliturvamaksusta aiheutuvat menot syntyvät optio-oikeuksien toteuttamisaikana 1.1.2008-30.11.2012. Taseeseen on merkitty varaus Helsingin käräjäoikeuden syyskuussa 2005 antaman päätöksen mukaisesti, jossa F-Secure veloitetaan maksamaan SRV:lle konsernin pääkonttoriin tehdyistä rakennus- ja muutostöistä.

	Konserni 2007	Konserni 2006
Tase-arvo 1.1.	1 187	1 113
Varausten lisäykset	98	79
Varausten vähennykset		-5
Tase-arvo 31.12.	1 286	1 187
Sosiaaliturvamaksut	6	4
SRV	1 279	1 183

19. MUUT VELAT

Pitkäaikainen velkas

Saadut ennakot	4 847	4 419
Pitkäaikainen velka yhteensä	4 847	4 419

Lyhytaikainen velka

Saadut ennakot	27 075	23 155
Ostovelat	2 286	2 423
Muut lyhytaikaiset velat	1 687	1 265
Siirtovelat	8 459	8 094
Verovelat	1 406	306
Lyhytaikainen velka yhteensä	40 912	35 243

Siirtovelkoihin sisältyvät olennaiset erät

Palkkajaksotukset	5 414	5 525
Menojäämät, rojalit	1 180	1 211
Menojäämät	1 866	1 358
Yhteensä	8 460	8 094

(EUR 1000)

20. RAHOITUSVAROJEN JA -VELKOJEN KÄYVÄT ARVOT

	Konserni 2007	Konserni 2006
Lainat ja muut saamiset	154	153
Myyntisaamiset	17 958	15 139
Myytävässä olevavat rahoitusvarat	71 569	54 662
Rahat ja pankkisaamiset	12 700	12 211
Ostovelat	-2 286	-2 423
Yhteensä	100 094	79 742

Rahoituserien kirja-arvo vastaa käypää arvoa.

21. RAHOITUSRISKIEN HALLINTA**Yleistä**

Riskinhallinnan tavoite on identifioida ne riskit, jotka voivat estää konsernia saavuttamasta liiketoiminnallisia tavoitteita. Vastuu riskien hallinnasta kuulu toimitusjohtajalle, johdolle ja viime kädessä hallitukselle. Pääasialliset rahoitusriskit liittyvät luottotappioihin ja valuuttakurssien vaihteluun. Konsernin rahavarat ovat alttiina korkojen heilahteluille.

Luottoriskit

Konserni käy kauppaa vain luottokelpoisten asiakkaiden kanssa. Saatavia seurataan ja peritään aktiivisesti, minkä seurauksena luottotappioriskit ovat hallinnassa. Konsernilla ei ole merkittäviä luottoriskikeskittymiä. Katso liite 13. Saamiset.

Valuutariski

Konserni laskuttaa pääasiallisesti euroissa. Konsernin kannalta muut ostoissa ja myynneissä käytettävät merkittävät valuutat ovat USD, JPY, SEK ja GBP. Konserni suojaa ko. valuuttavirtoja minimoidakseen valuuttakurssivaihtelujen vaikutuksen. Suojauksia otetaan kuuden kuukauden periodille.

Johdannaissitoumukset**Valuuttajohdannaiset****Valuuttatermiinit**

	EUR	EUR
Kohde-etuuden arvo	4 846	3 808
Käypä arvo	105	34

F-Secure Oyj on suojannut USD, JPY, SEK ja GBP-määräisiä saamisiaan valuuttatermiinillä. Termiinisopimukset erääntyvät 15.1.2008 ja 17.4.2008. Yhtiöllä ei ole muita johdannaissitoumuksia.

F-Secure Oyj ei suojaa tytäryhtiöhinsä tehtyjä investointeja, koska niiden vaikutus konsernin taseeseen on vähäinen.

Myynti valuutoittain

	%	%
EUR	72	71
SEK, GBP	12	12
USD, JPY	13	14
Muut valuutat	3	3
	100	100

Näissä valuutoissa tapahtuvan myynnin valuuttariskiä pienentää merkittävästi samoissa valuutoissa toteutuvat tytäryhtiöiden toimintakulut.

Rahoitusvarat ja -velat valuutoittain

	%	%
EUR	87	88
SEK, GBP	6	6
USD, JPY	7	6
	100	100

F-Secure Konserni TILINPÄÄTÖKSEN LIITETIEDOT

(EUR 1000)

Alla olevassa taulukossa on esitetty USD, JPY, SEK ja GBP valuuttakurssien mahdollisen muutoksen vaikutus konsernin voittoon ennen veroja. Herkkyyssanalyysi perustuu ulkomaan rahan määräisiin myyntisaamisiin. Analyysissa on otettu huomioon valuuttajohdannaiset.

		Konserni 2007		Konserni 2006
USD, GBP	+10%	-20	+5%	-76
JPY, SEK	+5%	22	+5%	20

Korkoriski

Konsernilla ei ole pitkäaikaisia velkoja. Konsernin varovaisesta sijoituspolitiikasta johtuen kassavarat sijoitetaan lyhytaikaisiin papereihin tai sellaisiin sijoitaviin rahastoihin. Sijoitukset tehdään hyvän luottokelpoisuuden omaaviin kohteisiin. Nämä sijoitukset altistuvat markkinoiden korkoriskille.

Konsernissa pyritään jatkuvasti arvioimaan ja seuraamaan liiketoiminnan vaatiman rahoituksen määrää, jotta konsernilla olisi tarpeeksi likvidejä varoja toiminnan rahoittamiseksi. Rahoituksen saatavuutta ja joustavuutta pyritään takamaan myytävissä olevilla rahoitusvaroilla. Katso liite 14. Myytävissä olevat rahoitusvarat.

Pääoman hallinta

Konsernin pääoman hallinnan tavoitteena on tehokas pääomarakenne, joka varmistaa liiketoiminnan toimintaedellytykset ja edistää omistaja-arvon kasvua. Pääomarakenteen tarkastelu on osana konsernin taloustietojen seuranta. Konsernin tavoitteena on parantaa nykyistä pääomarakennetta.

Vuoden 2007 yhtiökokouspäätöksen mukainen ylikurssirahaston siirto sijoitetun vapaan oman pääoman rahastoon mahdollistaa erilaisia toimenpiteitä pääoman käytön tehostamiseksi ja/tai pääoman palauttamiseksi osakkeenomistajille.

Yhtiön osinkopolitiikka on maksaa osinkoina suunnilleen puolet vuotuisesta voitosta. Yhtiö voi kuitenkin tilanteen mukaan poiketa tästä politiikasta.

22. LIIKETOIMINTOJEN RAHAVIRTOJEN OIKAISUT

Oikaisut

Myyntijaksotukset	4 462	4 320
Suunnitelman mukaiset poistot	2 759	2 612
Käyttöomaisuuden myyntivoitot/-tappiot	27	3
Muut oikaisut	822	5 581
Rahoitustuotot ja -kulut	-1 886	-1 485
Välittömät verot	5 934	3 051
Yhteensä	12 118	14 082

23. MUUT VUOKRASOPIMUKSET

Konserni on vuokrannut käyttämänsä toimistotilat ja moottoriajoneuvot. Vuokrasopimusten pituudet ovat keskimäärin kahdesta viiteen vuotta ja normaalisti niihin sisältyy mahdollisuus jatkaa sopimusta alkuperäisen päättymispäivän jälkeen.

Ei-purettavissa olevien muiden vuokrasopimusten perusteella maksettavat vähimmäisvuokrat ovat

Vuokralle ottajana

Yhden vuoden kuluessa	3 425	3 155
Yli vuoden ja enintään viiden vuoden kuluttua	5 500	7 753
Yhteensä	8 925	10 908

Konserni on vuokrannut edelleen sille tarpeettomat toimistotilat. Vuokrasopimusten pituudet vaihtelevat yhdestä kolmeen vuoteen ja normaalisti niihin sisältyy mahdollisuus jatkaa sopimusta alkuperäisen päättymispäivän jälkeen.

Ei-purettavissa olevien muiden vuokrasopimusten perusteella saatavat vähimmäisvuokrat ovat

Vuokralle antajana

Yhden vuoden kuluessa	162	256
Yli vuoden ja enintään viiden vuoden kuluttua		23
Yhteensä	162	279

F-Secure Konserni TILINPÄÄTÖKSEN LIITETIEDOT

(EUR 1000)

24. VASTUUT

	Konserni 2007	Konserni 2006
Muut vastuut		
Muut	238	246

Riita-asiat ja oikeudenkäynnit

Helsingin käräjäoikeuden syyskuussa 2005 antaman päätöksen mukaisesta velvoitteesta F-Secure on antanut vakuuden SRV Viitosen Oy:lle, ks liite 18. Varaukset. Diagnostic Systems Corporation on haastanut konsernin tytäryhtiön ja kuusi muuta yhtiötä patenttirikkomuksesta Kaliforniassa, Yhdysvalloissa. Konsernin näkemyksen mukaan kanne on perusteeton eikä oleita sillä olevan merkittävää taloudellista vaikutusta. Konsernin tilinpäätökseen ei siten sisälly kiistaan liittyvää varausta.

25. LÄHIPIIRITAPAHTUMAT

Johdon työsuhde-etuudet ja muut palkkiot

Palkat ja muut lyhytaikaiset työsuhde-etuudet	-2 140	-1 526
Osakeperusteiset maksut	-474	-311
Yhteensä	-2 614	-1 837

Palkat ja muut lyhytaikaiset työsuhde-etuudet

Toimitusjohtajille	-832	-718
Hallituksen jäsenille	-209	-171

Hallitus ja toimitusjohtaja 2007

	Palkat	Palkkiot	Myönnetyt optiot
Kimmo Alkio, toimitusjohtaja	427	-	-
Risto Siilasmaa, hallituksen puheenjohtaja	-	35	13
Ari Hyppönen	90	-	-
Marko Ahtisaari	-	15	6
Sari Baldauf	-	20	6
Pertti Ervi	-	30	9
Alexis Sozonoff	-	20	6
Yhteensä	517	120	41

Hallitukselle vuosipalkkiona myönnetyt optiot on arvostettu käypään arvoon niiden myöntämishetkellä. Optiot ovat toteutettavissa ajalla 1.3.2009 - 30.11.2011.

Toimitusjohtaja kuuluu suomalaisen lakisääteisen työeläkejärjestelmän piiriin. Toimitusjohtajalla on kahdentoista kuukauden irtisanomisaika ilman irtisanomiskorvausta.

Konsernin emo- ja tytäryhtiösuhteet ovat seuraavat:

Yhtiö	Kotimaa	Konserni (%)
Emo F-Secure Oyj, Helsinki	Suomi	
DF-Data Oy, Helsinki	Suomi	100
F-Secure Inc., San Jose	Yhdysvallat	100
F-Secure Ltd, Lontoo	Iso-Britannia	100
Nihon F-Secure Corp., Yokohama	Japani	100
F-Secure GmbH, München	Saksa	100
DF-Mobile GmbH, München	Saksa	100
F-Secure SARL, Poissy	Ranska	100
F-Secure AB, Tukholma	Ruotsi	100
F-Secure Srl, Milano	Italia	100
F-Secure SP z.o.o., Varsova	Puola	100
F-Secure Corporation (M) Sdn Bhd, Kuala Lumpur	Malesia	100
F-Secure (M) Sdn Bhd, Kuala Lumpur	Malesia	100
F-Secure Pvt Ltd, Mumbai	Intia	100
F-Secure Pte Ltd, Singapore	Singapore	100
F-Secure B.V., Utrecht	Alankomaat	100

F-Secure Konserni TILINPÄÄTÖKSEN LIITETIEDOT

26. OSAKKEET JA OSAKKEENOMISTUKSEN JAKAANTUMINEN 31.12.2007

Osakkeenomistuksen jakautuminen suuruusluokittain:

Osakkeita	Osakkeiden lukumäärä kpl	Osuus osakkaista %	Osakkeita yhteensä	Osuus osakkeista
1-100	2 906	13,24%	190 425	0,12%
101-1 000	14 638	66,69%	5 057 861	3,26%
1 001-10 000	4 030	18,36%	11 859 618	7,65%
10 001-50 000	302	1,38%	6 039 784	3,90%
50 001-100 000	25	0,11%	1 816 722	1,17%
100 001-	48	0,22%	130 091 928	83,90%
Total	21 949	100,00%	155 056 338	100,00%

Osakkeenomistuksen jakautuminen omistajaryhmittäin:

	Osakkeita yhteensä	Osuus osakkeista
Yritykset	5 221 231	3,37%
Rahoitus- ja vakuutuslaitokset	42 596 828	27,47%
Julkisyhteisöt	8 404 739	5,42%
Voittoa tavoittelemattomat yhteisöt	2 076 321	1,34%
Koitaloudet	96 072 525	61,96%
Muut maat ja kansainväliset järjestöt	684 694	0,44%
Yhteensä	155 056 338	100,00%

Tiedot osakkeenomistajista (10 suurinta + hallintarekisteröidyt):

Omistaja	Kpl	Osuus osakkeista ja äänimäärästä %
Risto Siilasmaa	62 599 775	40,37%
Keskinäinen henkivakuutusyhtiö Suomi	7 700 000	4,97%
Ari Hyppönen	7 079 460	4,57%
Bergroth Ismo	4 502 752	2,90%
Keskinäinen henkivakuutusyhtiö Ilmarinen	3 177 150	2,05%
Valtion eläkerahasto	3 000 000	1,93%
OP-Suomi pieniyhtiöt	2 744 157	1,77%
OP-Delta -sijoitusrahasto	1 472 523	0,95%
OP-Focus -erikoissijoitusrahasto	1 244 424	0,80%
Sijoitusrahasto Nordea Nordic small cap	1 147 937	0,74%
Hallintarekisteröidyt osakkeet		
Skandinaviska Enskilda Banken	16 293 240	10,51%
Nordea Pankki Suomi Oyj	4 558 967	2,94%
OKO Pankki Oyj	1 485 076	0,96%
Muut rekisterit	1 062 575	0,69%
Muut osakkeenomistajat	36 988 302	23,85%
Yhteensä	155 056 338	100,00%

Johdon omistus

Hallitus	Osakkeet	Osuus osakkeista	Optiot	Osuus osakkeista
Risto Siilasmaa	62 599 775	40,37%	431 225	0,28%
Marko Ahtisaari				
Sari Baldauf	54 000	0,03%		
Pertti Ervi	5 000	0,00%	25 000	0,02%
Ari Hyppönen	7 079 460	4,57%	120 000	0,08%
Alexis Sozonoff			10 000	0,01%
Yhteensä	69 738 235	44,98%	586 225	0,38%

Johtoryhmä

	Osakkeet	Osuus osakkeista	Optiot	Osuus osakkeista
Kimmo Alkio	14 051	0,01%		
Ari Alakiuttu			11 050	0,01%
Eila Mustala				
Trond Neergard			14 000	0,01%
Pirkka Palomäki			90 000	0,06%
Antti Reijonen				
Taneli Virtanen	3 000	0,00%	95 000	0,06%
Travis Witteveen			40 000	0,03%
Yhteensä	17 051	0,01%	250 050	0,16%

F-Secure Konserni TILINPÄÄTÖKSEN LIITETIEDOT

Johdon omistus

F-Secure Oyj:n hallituksen jäsenet ja ja toimitusjohtaja omistivat 31.12.2007 yhteensä 69.752.286 kpl yhtiön osakkeita. Nämä vastaavat 45,0 % yhtiön osakkeista ja osakkeiden tuottamasta äänimäärästä. Lisäksi johdon omistamat optio-oikeudet vastaavat 0,54 % F-Secure Oyj:n osakkeiden kokonaismäärästä. Näiden optiotodistusten nojalla voidaan merkitä yhteensä enintään 836.275 kappaletta osakkeita.

27. OSAKEKOHTAISET JA MUUT TUNNUSLUVUT

Taloudellista kehitystä kuvaavat tunnusluvut	IFRS 2007	IFRS 2006	IFRS 2005	IFRS 2004	FAS 2004	FAS 2003
Liikevaihto (MEUR)	96,8	80,7	61,8	47,3	47,3	39,0
Liikevaihdon kasvu %	20%	31%	31%	21%	21%	1%
Liiketulos (MEUR)	19,5	8,9	7,4	6,5	6,8	1,5
% liikevaihdosta	20,1 %	11,0 %	11,9 %	13,8 %	14,4 %	3,8 %
Tulos ennen veroja	21,4	10,4	9,3	7,7	7,4	4,3
% liikevaihdosta	22,1 %	12,8 %	15,0 %	16,3 %	15,7 %	11,0 %
Oman pääoman tuotto (%)	25,4 %	13,1 %	12,9 %	35,9 %	36,7 %	7,0 %
Sijoitetun pääoman tuotto (%)	36,3 %	19,3 %	19,0 %	21,3 %	22,1 %	11,5 %
Omavaraisuusaste (%)	81,6 %	80,2 %	80,6 %	84,2 %	84,4 %	78,1 %
Bruttoinvestoinnit (MEUR)	2,2	3,7	8,3	2,9	2,9	0,6
% liikevaihdosta	2,3 %	4,6 %	13,4 %	6,1 %	6,1 %	1,5 %
R&D kulut (MEUR) *)	21,2	17,7	14,7	10,7	10,7	9,0
% liikevaihdosta	21,9 %	21,9 %	23,8 %	22,6 %	22,5 %	23,0 %
Aktivoidut kehittämismenot (MEUR)	0,1	0,9	0,8	0,3		
Nettovelkaantumisaste %	-124,6 %	-123,2 %	-108,2 %	-110,7 %	-110,3 %	-130,7 %
Henkilöstö keskimäärin	528	439	354	291	291	295
Henkilöstö kauden lopussa	566	479	390	306	306	283

*) poislukien 4,8 MEUR arvonalennuksen vuonna 2006

Osakekohtaiset tunnusluvut

Tulos / osake (EUR)	0,10	0,05	0,04	0,09	0,09	0,01
Tulos / laimennusvaikutus huomioiden	0,10	0,05	0,04	0,09	0,09	0,01
Oma pääoma / osake (EUR)	0,44	0,35	0,37	0,30	0,30	0,21
Osakekohtainen osinko **)	0,07	0,02	0,07	-	-	-
Osinko tuloksesta (%)	70,0 %	40,0 %	175,0 %	-	-	-
Efekttiivinen osinkotuotto (%)	2,9 %	0,9 %	3,4 %	-	-	-
P/E luku	24,6	47,6	46,9	19,8	19,5	97,1
Osakkeen alin kurssi (EUR)	1,83	2,05	1,55	1,22	1,22	0,65
Osakkeen ylin kurssi (EUR)	2,79	3,48	2,14	1,98	1,98	1,50
Tilikauden keskipurssi (EUR)	2,32	2,54	1,82	1,67	1,67	1,06
Kurssi vuoden lopussa (EUR)	2,45	2,25	2,04	1,81	1,81	1,33
Osakekannan markkina-arvo (MEUR)	379,9	348,6	317,2	270,6	270,6	194,9
Osakkeiden vaihto (Mkpl)	80,3	93,8	69,3	60,1	60,1	44,5
Osakkeiden vaihto (%)	51,8 %	60,6 %	45,7 %	40,6 %	40,6 %	30,6 %

Osakkeiden osakeantioikaistu lukumäärä painotettuna keskiarvona

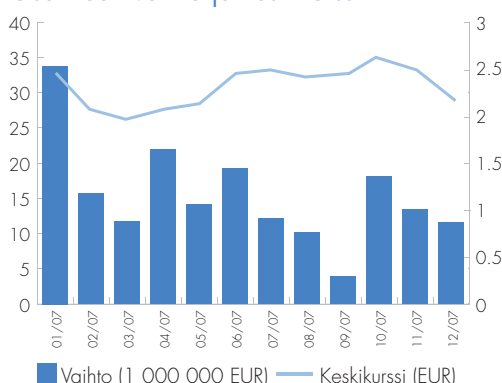
Tilikauden aikana	155 040 771	154 859 859	151 759 785	147 973 590	147 973 590	145 246 290
Tilikauden aikana, laimennettu	161 464 443	161 464 443	162 394 953	163 197 747	163 197 747	163 237 460

Osakkeiden osakeantioikaistu lukumäärä

Tilikauden lopussa	155 056 338	154 936 468	154 711 818	149 509 650	149 509 650	146 533 104
Tilikauden lopussa, laimennettu	161 464 443	161 464 443	161 464 443	163 185 050	163 185 050	163 230 484

**) hallituksen ehdotus

Osakkeen vaihto ja keskipurssi



F-Secure Oyj TULOSLASKELMA

(EUR 1000)

TULOSLASKELMA 1.1. - 31.12.2007

		FAS 2007	FAS 2006
LIKEVAIHTO	(1)	85 483	71 048
Hankinnan ja valmistuksen kulut		-7 215	-6 969
BRUTTOKATE		78 268	64 078
Liiketoiminnan muut tuotot	(2)	1 806	1 232
Myyntin ja markkinoinnin kulut	(3,4)	-35 264	-29 485
Tuotekehityksen kulut	(3,4)	-19 930	-21 877
Hallinnon kulut	(3,4)	-5 293	-4 009
LIIKETULOS		19 588	9 939
Rahoitustuotot ja -kulut	(5)	1 728	1 473
TULOS ENNEN VEROJA		21 316	11 412
Välittömät verot	(6)	-5 636	-4 005
TILIKAUDEN TULOS		15 680	7 407

F-Secure Oyj TASE

TASE 31.12.2007

VARAT		FAS 2007	FAS 2006
PYSYVÄT VASTAAVAT			
Aineelliset hyödykkeet	(7)	1 566	1 722
Aineettomat hyödykkeet	(7)	4 254	5 162
Osuudet osakkuusyrietyksissä	(8)	41	41
Osuudet saman konsernin yrityksissä	(8)	241	223
Pysyvät vastaavat yhteensä		6 102	7 147
VAIHTUVAT VASTAAVAT			
Vaihto-omaisuus	(10)	230	148
Pitkäaikaiset saamiset	(11)	679	930
Lyhytaikaiset saamiset	(11)	23 264	20 072
Laskennalliset verosaamiset	(9)		18
Rahoitusarvopaperit	(12)	71 568	54 662
Rahat ja pankkisaamiset		7 220	7 888
Vaihtuvat vastaavat yhteensä		102 961	83 717
VASTAAVAA YHTEENSÄ		109 063	90 864
OMA PÄÄOMA JA VELAT			
OMA PÄÄOMA	(14,15)		
Osakepääoma		1 551	1 549
Osakeanti		47	69
Ylikurssirahasto		119	36 034
Arvonmuutosrahasto		40	-51
Sijoitetun vapaan oman pääoman rahasto		36 000	
Kertyneet voittovarot		12 283	7 977
Tilikauden tulos		15 680	7 407
Tilikauden tulos		65 720	52 985
PAKOLLISET VARAUKSET	(17)	1 279	1 183
VIERAS PÄÄOMA			
Laskennalliset verovelat	(9)	14	
Pitkäaikainen vieras pääoma	(18)	3 907	3 290
Lyhytaikainen vieras pääoma	(18)	38 143	33 405
Vieras pääoma yhteensä		42 063	36 695
VASTATTAVAA YHTEENSÄ		109 063	90 864

(EUR 1000)

RAHAVIRTALASKELMA 31.12.2007

	FAS 2007	FAS 2006
LIIKETOIMINNAN RAHAVIRTA		
Tilikauden tulos	15 680	7 407
Oikaisut	10 239	11 553
Rahavirta ennen käyttöpääoman muutosta	25 920	18 960
Käyttöpääoman muutos		
Lyhytaikaisten korottomien liikesaamisten lisäys (-), vähennys (+)	-2 905	-4 709
Vaihto-omaisuuden lisäys (-), vähennys (+)	-82	-71
Lyhytaikaisten korottomien velkojen lisäys (+), vähennys (-)	110	1 663
Varausten lisäys (+), vähennys (-)	96	70
Liiketoiminnan rahavirta ennen rahoituseriä ja veroja	23 139	15 914
Maksetut korot	-2	0
Saadut korot	696	598
Muut rahoituskulut ja -tuotot	1 059	1 013
Maksetut välittömät verot	-4 527	-217
Liiketoiminnan rahavirta	20 365	17 307
INVESTOINTIEN RAHAVIRTA		
Investoinnit aineellisiin ja aineettomiin hyödykkeisiin	-1 195	-2 833
Investoinnit tytäryhtiöiden osakkeisiin	-18	-39
Muut investoinnit	0	0
Investointien rahavirta	-1 213	-2 873
RAHOITUKSEN RAHAVIRTA		
Maksullinen osakeanti	64	191
Maksetut osingot	-3 101	-10 834
Rahoituksen rahavirta	-3 036	-10 643
Muut muutokset *)		226
Rahavarojen muutos	16 116	4 018
Rahavarat tilikauden alussa	62 406	58 763
Rahavarat tilikauden lopussa	78 522	62 781
Käyvän arvon muutos myytävissä oleville rahoitusvaroilta	123	-375
Rahavarat tilikauden lopussa	78 645	62 406

*) Rommon Oyj fuusio

F-Secure Oyj
TILINPÄÄTÖKSEN LIITETIEDOT

Yrityksen perustiedot

F-Secure tuottaa palveluja, jotka suojaavat yrityksiä ja kotikäyttäjiä tietokoneviruksilta ja muilta Internetin ja langattomien verkkojen kautta tulevia uhkia vastaan.

Konsernin emoyritys on F-Secure Oyj. Emoyrityksen kotipaikka on Helsinki ja sen rekisteröity osoite on Tammasaarenkatu 7, 00180 Helsinki. Jäsenöns konsernitilinpäätöksestä on saatavissa internet-osoitteesta www.f-secure.com tai emoyhtiön rekisteröidystä osoitteesta.

LAATIMISPERIAATTEET

Emoyhtiön tilinpäätös on laadittu suomalaisen kirjanpitolainsäädännön mukaan.

Valuuttamääräiset tapahtumat

Ulkomaanrahan määräiset liiketapahtumat on kirjattu kuukausikohtaisiin kiinteisiin kurssiin. Tilikauden päättyessä avoimena olevat ulkomaanrahan määräiset saatavat ja velat on arvostettu käyttäen Euroopan keskuspankin tilinpäätöspäivänä julkaisemia kurssseja. Rahoituksen kurssivoitot ja -tappiot on kirjattu tuloslaskelman rahoituseriin. Suojaamistarkoituksessa tehdyt termiinisopimukset on arvostettu tilinpäätöspäivän kurssiin.

Aineelliset ja aineettomat hyödykkeet

Aineettomat hyödykkeet käsittävät ohjelmistot. Aineettomat hyödykkeet, jotka on kohdistettu osana tytäryhtiöfuusiota omaisuus-erille, käsittävät teknologiaan liittyviä aineettomia hyödykkeitä. Aineettomat ja aineelliset hyödykkeet on arvostettu alkuperäiseen hankintamenuun vähennettynä suunnitelman mukaisilla

F-Secure Oyj TILINPÄÄTÖKSEN LIITETIEDOT

poistoilla sekä mahdollisilla arvonalennuksilla. Suunnitelman mukaiset poistot tehdään tasapoistoina hyödykkeen arvioidun taloudellisen pitoajan kuluessa. Aineellisten ja aineettomien hyödykkeiden suunnitelmien mukaiset poistoajat ovat seuraavat:

Koneet ja laitteet	3–8 vuotta
Kehittämismenot	3 vuotta
Aineettomat hyödykkeet	5–10 vuotta

Kun käyttöomaisuushyödykkeen osaa käsitellään erillisenä hyödykkeenä, osan uusimiseen liittyvät menot aktivoidaan. Muussa tapauksessa myöhemmin syntyvät menot sisällytetään aineellisen käyttöomaisuushyödykkeen kirjanpitoarvoon vain, mikäli on todennäköistä, että hyödykkeeseen liittyvä vastainen taloudellinen hyöty koituu yhtiön hyväksi ja hyödykkeen hankintameno on luotettavasti määritettävissä. Muut korjaus- ja ylläpitomenot kirjataan tulosvaikutteisesti, kun ne ovat toteutuneet. Aineellisten hyödykkeiden myynneistä syntyneet voitot tai tappiot on kirjattu tuloslaskelmaan.

Tutkimus- ja kehityskulut

Yhtiö kirjaa tutkimukseen liittyvät menot kuluksi tapahtumakaudelle. Kehittämismenot, jotka aiheutuvat uusien tai kehittyneempien tuotteiden suunnittelusta, aktivoidaan taseeseen aineettomiksi hyödykkeiksi siitä lähtien, kun tuote on teknisesti toteutettavissa, se voidaan hyödyntää kaupallisesti ja tuotteesta odotetaan saavan vastaista taloudellista hyötyä.

Vaihto-omaisuus

Vaihto-omaisuus arvostetaan hankintamenoon tai sitä alhaisempaan nettorealisointiarvoon. Hankintameno määritetään FIFO-menetelmällä. Nettorealisointiarvo on tavanomaisessa liiketoiminnassa saatava arvioitu myyntihinta, josta on vähennetty arvioidut tuotteen valmiiksi saattamiseen tarvittavat menot ja myynnistä johtuvat menot.

Vuokrasopimukset

Vuokrasopimukset, joissa omistamiselle ominaiset riskit ja edut jäävät vuokralle antajalle, käsitellään muina vuokrasopimuksina. Muiden vuokrasopimusten perusteella suoritettavat vuokrat kirjataan kuluksi tuloslaskelmaan tasaerinä vuokra-ajan kuluessa. Käyttämättömistä toimitusaloista saadut vuokrat kirjataan tuotoksi tuloslaskelmaan tasaerinä vuokra-ajan kuluessa.

Eläkkeet

Eläkejärjestely on maan paikallisen lainsäädännön mukainen ja maksupohjainen. Eläkekulut on kirjattu suoriteperusteisesti. Yhtiö kirjaa TYEL-vakuutukseen kuuluvan työkyvyttömyyseläkevastuuvaihto-voitteen, kun työkyvyttömyys tapahtuu.

Varaukset

Varaus kirjataan, kun yhtiöllä on aikaisemman tapahtuman seurauksena oikeudellinen tai tosiasiallinen velvoite, maksuveloitteen toteuttaminen on todennäköistä ja veloitteen suuruus on arvioitavissa luotettavasti.

Helsingin käräjäoikeuden syyskuussa 2005 antaman päätöksen mukaan F-Secure veloitetaan maksamaan SRV Viitokset Oy:lle konsernin pääkonttorin ylimääräisistä rakennus- ja muutostöistä korvausta sekä oikeudenkäyntikulut korkoineen. Konsernin käsi-

tyksen mukaan työt sisältyivät alkuperäiseen vuokrasopimukseen ja konserni on valittanut päätöksestä.

Vaikka prosessi on kesken, F-Secure on päättänyt varata kulut. Rakennuskustannukset jaksottuvat vuokrasopimuksen kestoajalle vuoden 2010 loppuun alkaen syyskuusta 2005.

Verot

Välittömät tilikauden verot kirjataan paikallisen verosäännösten mukaisen verotettavan tulon perusteella. Laskennallinen verovelka tai -saaminen lasketaan kaikista kirjanpidon ja verotuksen välisistä jaksotuseroista tilinpäätöshetkellä voimassaolevaa verokantaa käyttäen.

Laskennallinen verosaaminen on kirjattu siihen määrään asti kuin on todennäköistä, että tulevaisuudessa syntyy verotettavaa tuloa, jota vastaan väliaikainen ero voidaan hyödyntää.

Tuloutusperiaate

Liikevaihto muodostuu ohjelmistotuotteiden lisenssimyynnistä ja tietoturvapalvelun myynnistä. Lisenssimyynti jakautuu alkuperäisen käyttöoikeuden myyntiin ja ylläpitosopimukseen. Ylläpitopalvelut kattavat ohjelmistopäivitykset ja asiakastuen. Yhtiössä noudatettavan tuloutuskäytännön mukaisesti käyttöoikeuden myynti tuloutetaan ohjelmiston toimitushetkellä, ylläpitosopimustuotot jaksotetaan sopimusajalle ja tuotot palvelujen myynnistä, kun palvelu on suoritettu. Liikevaihtoa laskettaessa myyntituotoista on vähennetty välilliset verot, myönnetty alennukset ja kurssierot.

Liiketoiminnan muut tuotot

Liiketoiminnan muihin tuottoihin on kirjattu käyttöomaisuuden myyntivoitot, saadut vuokratuotot ja saadut tuotekehitysavustukset.

Kulujen esittäminen

Kulujen jako toimintokohtaisen esitystavan mukaiseksi on tehty kohdistamalla välittömät kulut suoraan niiden aiheuttamalle toiminnolle, ja muut operatiiviset kulut on jaettu tilikausien keskimääräisen henkilölukumäärän mukaisesti eri toiminnolle.

Rahoitusvarat

Rahoitusarvopaperit on arvostettu käypään arvoon. Rahoitusarvopaperit koostuvat pääasiassa korkoinstrumenteista sekä näihin sijoittavien rahastojen osuuksista. Listattujen rahoitusvarojen käypä arvo on määritetty toimivilla markkinoilla julkaistujen hintanoteerausten pohjalta. Listaamattomat rahoitusvarat, joiden käypä arvo ei ole luotettavasti määriteltävissä, merkitään taseeseen hankintameno suuruusina vähennettynä arvonalentumisilla. Käyvän arvon ja hankintameno välinen ero on kirjattu oman pääoman arvonorotusrahastoon. Omaan pääomaan viety kirjaus tuloutetaan arvopaperin myyntihetkellä tai arvonalennuksen yhteydessä.

Rahavarat koostuvat käteisestä rahasta, vaadittaessa nostettavissa olevista pankkitalletuksista ja muista lyhytaikaisista ja erittäin likvideistä sijoituksista.

(EUR 1000)

1. LIIKEVAIHTO

Maantieteelliset segmentit	FAS 2007	FAS 2006
Suomi ja Skandinavia	34 531	27 617
Muu Eurooppa	41 794	35 174
Pohjois-Amerikka	4 163	3 792
Muu maailma	4 995	4 465
Yhteensä	85 483	71 048

2. LIIKETOIMINNAN MUUT TUOTOT

Vuokratuotot	417	445
Tuotekehitysavustukset	49	127
Muut	1 340	661
Yhteensä	1 806	1 232

3. POISTOT JA ARVONALENTUMISET**Poistot**

Muut aineettomat hyödykkeet	-840	-802
Kehittämismenot	-540	-405
Aineettomat hyödykkeet	-1 380	-1 208
Koneet ja kalusto	-953	-827
Aineelliset hyödykkeet	-953	-827
Poistot yhteensä	-2 333	-2 035

Arvonalentumiset

Muut pitkävaikutteiset menot		-3 874
Kehittämismenot		-149
Yhteensä		-4 023
Yhteensä poistot ja arvonalentumiset	-2 333	-6 058

Toimintokohtaiset poistot

Myynti ja markkinointi	-1 023	-717
Tuotekehitys	-1 191	-1 239
Hallinto	-119	-79
Yhteensä	-2 333	-2 035

4. HENKILÖSTÖKULUT**Henkilöstökulut**

Palkat ja palkkiot	-19 729	-17 591
Eläkekulut	-3 257	-3 035
Muut henkilösivukulut	-1 269	-1 083
Yhteensä	-24 255	-21 709

Johdon työsuhde-etuudet ja muut palkkiot

Palkat ja muut lyhytaikaiset työsuhde-etuudet	-1 370	-1 147
---	--------	--------

Palkat ja muut lyhytaikaiset työsuhde-etuudet

Toimitusjohtajille	-427	-339
Hallituksen jäsenille	-209	-171

Hallituksen ja toimitusjohtajan palkat ja palkkiot katso konsernin liitetieto 25. Lähipiiritapahtumat

F-Secure Oyj.

TILINPÄÄTÖKSEN LIITETIEDOT

(EUR 1000)

Toimitusjohtaja kuuluu suomalaisen lakisääteisen työeläkejärjestelmän piiriin. Toimitusjohtajalla on kahdenkymmentä kuukauden irtisanomisaika ilman irtisanomiskorvausta.

	FAS 2007	FAS 2006
Henkilöstö keskimäärin	355	331
Henkilöstö toimintojen mukaan 31.12.		
Myynti ja markkinointi	118	107
Tuotekkehitys	207	202
Hallinto	35	26
Yhteensä	360	335

5. RAHOITUSTUOTOT JA -KULUT

Korkotuotot	742	457
Korkokulut	-98	-80
Muut rahoitustuotot	1 085	1 039
Valuuttakurssivoitot/tappiot	48	54
Muut rahoituskulut	-48	2
Yhteensä	1 728	1 473

6. VÄLITTÖMÄT VEROT

Tulovero varsinaisesta toiminnasta	-5 695	-465
Edellisten tilikausien verot	59	182
Laskennallisen verosaamisen muutos		-3 723
Yhteensä	-5 636	-4 005

Tuloslaskelman verokulun ja konsernin kotimaan verokannalla (26 %) laskettujen verojen välinen täsmäytyslaskelma:

Tulos ennen veroja	21 316	11 412
Verot laskettuna kotimaan verokannalla	-5 542	-2 967
Vähennyskelvottomat kulut	-147	-1 182
Edellisten tilikausien verot	59	182
Muut	-6	-38
Verot tuloslaskelmassa	-5 636	-4 005

7. KÄYTTÖOMAISUUS

Emo	AINEETTOMAT HYÖDYKKEET			AINEELLISET HYÖDYKKEET		
	Muut pitkäv. menot	Kehittämismenot	Yhteensä	Koneet ja kalusto	Muut	Yhteensä
Hankintameno 1.1.2006	5 795	1 131	6 926	6 490		6 490
Lisäys	1 028	902	1 930	938	5	943
Lisäys/fuusio	4 452		4 452			
Hankintameno 31.12.2006	11 275	2 033	13 308	7 428	5	7 433
Lisäys	347	125	473	797		797
Hankintameno 31.12.2007	11 622	2 159	13 781	8 225	5	8 230
Kertyneet poistot 1.1.2006	-2 771	-146	-2 917	-4 884		-4 884
Tilikauden poistot	-803	-405	-1 208	-827		-827
Arvon alentumiset	-3 874	-149	-4 023			
Kertyneet poistot 31.12.2006	-7 448	-700	-8 148	-5 711		-5 711
Tilikauden poistot	-839	-540	-1 380	-953		-953
Kertyneet poistot 31.12.2007	-8 288	-1 240	-9 528	-6 665		-6 665
Tasearvo 31.12.2006	3 827	1 333	5 160	1 716	5	1 721
Tasearvo 31.12.2007	3 335	918	4 253	1 561	5	1 565

(EUR 1000)

8. SIIJOITUKSET

Emo	Tytäryhtiö osakkeet	Osakkuusyhtiö osakkeet	Yhteensä
Tase-arvo 1.1.	223	41	264
Lisäykset	18		18
Tase-arvo 31.12.	241	41	282
Yhtiö	Kotimaa	Omistusosuus (%)	
Emo F-Secure Oyj, Helsinki	Suomi		
DF-Data Oy, Helsinki	Suomi	100	
F-Secure Inc., San Jose	Yhdysvallat	100	
F-Secure Ltd, Lontoo	Iso-Britannia	100	
Nihon F-Secure Corp., Yokohama	Japani	100	
F-Secure GmbH, München	Saksa	100	
DF-Mobile GmbH, München	Saksa	100	
F-Secure SARL, Poissy	Ranska	98	
F-Secure AB, Tukholma	Ruotsi	100	
F-Secure Srl, Milano	Italia	100	
F-Secure SP z.o.o., Varsova	Puola	100	
F-Secure Corporation (M) Sdn Bhd, Kuala Lumpur	Malesia	100	
F-Secure (M) Sdn Bhd, Kuala Lumpur	Malesia	100	
F-Secure Pvt Ltd, Mumbai	Intia	100	
F-Secure Pte Ltd, Singapore	Singapore	100	
F-Secure B.V., Utrecht	Alankomaat	100	
Osakkuusyrietykset		Omistusosuus (%)	
Vineyard International Ltd, Helsinki	Suomi	32,9	

9. LASKENNALLISET VEROT

	FAS 2007	FAS 2006
Laskennalliset verosaamiset		
Laskennalliset verovelat, kirjattu omaan pääomaan		
Käyvän arvon muutos, myytävissä olevat rahoitusvarat		18
Total		18
Laskennalliset verovelat		
Laskennalliset verovelat, kirjattu omaan pääomaan		
Käyvän arvon muutos, myytävissä olevat rahoitusvarat	14	
Yhteensä	14	

10. VAIHTO-OMAIJUUS

Muut varastot	230	148
---------------	-----	-----

11. SAAMISET

	FAS 2007	FAS 2006
Pitkäaikaiset saamiset		
Saamiset samaan konserniin kuuluvilta yrityksiltä		
Muut saamiset	679	930
Pitkäaikaiset saamiset yhteensä	679	930
Lyhytaikaiset saamiset		
Myyntisaamiset	14 434	11 557
Lainasaamiset	5	12
Muut saamiset	41	41
Siirtosaamiset	2 833	3 465
Yhteensä	17 313	15 075
Saamiset samaan konserniin kuuluvilta yrityksiltä		
Myyntisaamiset	5 183	4 595
Muut saamiset	768	402
Yhteensä	5 951	4 997
Lyhytaikaiset saamiset yhteensä	23 264	20 072
Siirtosaamisiin sisältyvät olennaiset erät		
Laskuttamaton myynti		278
Menoennakot	677	595
Menoennakot, rojalit	1 941	2 422
Korot	216	170
Yhteensä	2 833	3 465

12. RAHOITUSARVOPAPERIT

Rahoitusarvopaperit koostuvat pääasiassa korkoinstrumenteista sekä näihin sijoittavien rahastojen osuuksista. Listattujen rahoitusvarojen käypä arvo on määritetty toimivilla markkinoilla julkaistujen hintanoteerausten pohjalta. Listaamattomat rahoitusvarat, joiden käypä arvo ei ole luotettavasti määriteltävissä merkitään taseeseen hankintameno suuruisina vähennettynä arvonalentumisilla. Käyvän arvon ja hankintameno välinen ero on kirjattu oman pääoman arvomuutosrahastoon.

Käypä arvo 1.1.	54 662	53 451
Lisäykset, netto	16 783	1 586
Käyvän arvon muutos	123	-375
Käypä arvo 31.12.	71 568	54 662
Listaamattomat osakkeet	143	143
Rahoitusvarat yli 3 kk	5 702	5 926
Rahoitusvarat alle 3 kk	65 723	48 592
Käypä arvo 31.12.	71 568	54 661
Kirja-arvo 31.12.	71 513	54 730

13. RAHAVARAT

Rahavirtalaskelman mukaiset rahavarat muodostuvat seuraavasti:

Käteinen raha ja pankkitilit	7 220	7 888
Myytävikissä olevat rahoitusvarat	71 425	54 519
Yhteensä	78 645	62 407

(EUR 1000)

14. LASKELMA OMAN PÄÄOMAN MUUTOKSISTA

Emoyhtiö	Osake- pääoma	Osake- anti	Ylikurssi- rahasto	Arvon- muutos- rahasto	Sij.vapaan oman pää- oman rahasto	Kertyneet voittovarot	Yhteensä
FAS							
Oma pääoma 31.12.2005	1 547	38	35 875	227		18 812	56 498
Myytävissä olevat sijoitukset, netto				-277			-277
Tilikauden tulos						7 407	7 407
Osinko						-10 834	-10 834
Osakepääoman korotuksen rekisteröinti	1	-38	38				
Optioilla merkityt osakkeet	2	69	121				191
Oma pääoma 31.12.2006	1 549	68	36 034	-51		15 385	52 985
Myytävissä olevat sijoitukset, netto				91			91
Tilikauden tulos						15 680	15 680
Osinko						-3 101	-3 101
Osakepääoman korotuksen rekisteröinti	1	-69	68				
Optioilla merkityt osakkeet	0	47	17				64
Muu muutos			-36 000		36 000		
Oma pääoma 31.12.2007	1 550	46	119	41	36 000	27 965	65 720

15. OMA PÄÄOMA

Yhtiön osakkeiden lukumäärä 31.12.2006 oli 154.936.468 osaketta. Osakeantitilille oli 31.12.2006 kirjattu 93.600 osakkeen merkintä optioilla. Osakkeiden rekisteröiminen oli 31.12.2006 vielä meneillään.

Tilikauden aikana optioilla merkittiin 119.870 kpl yhtiön á 0,01 €/kpl arvoisia osakkeita.

Yhtiön osakepääoma 31.12.2007 oli 1.550.563 euroa ja osakkeiden lukumäärä oli 155.056.338 osaketta. Osakeantitilille on 31.12.2007 kirjattu 74.780 option vaihto osakkeiksi. Osakkeiden rekisteröiminen oli 31.12.2007 vielä meneillään. Rekisteröinnin yhteydessä osakepääoma kohoaa 748 eurolla ja loppuosa merkintämaksusta kirjataan ylikurssirahastoon.

Katso konserni liitetieto 16. Oma pääoma.

Voitonjakokelpoiset varat 31.12.2007

Sijoitetun vapaan oman pääoman rahasto	36 000
Kertyneet voittovarot	12 284
Tilikauden tulos	15 680
Voitonjakokelpoiset varat 31.12.2007	63 965

16. OSAKEPERUSTEISET MAKSUT

Katso konserni liitetieto 17. Osakeperusteiset maksut

(EUR 1000)

20. LIIKETOIMINTOJEN RAHAVIRTOJEN OIKAISUT

Oikaisut	FAS 2007	FAS 2006
Myyntijaksotukset	3 977	2 920
Suunnitelman mukaiset poistot	2 333	2 035
Muut oikaisut	21	4 065
Rahoitustuotot ja -kulut	-1 728	-1 473
Välittömät verot	5 636	4 005
Yhteensä	10 239	11 553

21. MUUT VUOKRASOPIMUKSET

Konserni on vuokrannut käyttämänsä toimistotilat ja moottoriajoneuvot. Vuokrasopimusten pituudet ovat keskimäärin kahdesta viiteen vuoteen ja normaalisti niihin sisältyy mahdollisuus jatkaa sopimusta alkuperäisen päättymispäivän jälkeen.

Ei-purettavissa olevien muiden vuokrasopimusten perusteella maksettavat vähimmäisvuokrat ovat:

Vuokralle ottajana

Yhden vuoden kuluessa	2 542	2 468
Yli vuoden ja enintään viiden vuoden kuluttua	4 993	7 204
Yhteensä	7 535	9 672

Konserni on vuokrannut edelleen sille tarpeettomat toimistotilat. Vuokrasopimusten pituudet vaihtelevat yhdestä kolmeen vuoteen ja normaalisti niihin sisältyy mahdollisuus jatkaa sopimusta alkuperäisen päättymispäivän jälkeen.

Ei-purettavissa olevien muiden vuokrasopimusten perusteella saatavat vähimmäisvuokrat ovat:

Vuokralle antajana

Yhden vuoden kuluessa	162	256
Yli vuoden ja enintään viiden vuoden kuluttua		23
Yhteensä	162	279

22. VASTUUT

Muiden konserniyritysten puolesta annetut vakuudet	14	15
Muut vastuut		
Muut	238	246

Johdannaissitoumukset katso konsernin liitetieto 21. Rahoitusriskien hallinta

23. OSAKKEET JA OSAKKEENOMISTUKSEN JAKAANTUMINEN

Katso konsernin liitetieto 26. Osakkeet ja osakkeenomistuksen jakaantuminen

24. OSAKEKOHTAISET JA MUUT TUNNUSLUVUT

Katso konsernin liitetieto 27. Osakekohtaiset ja muut tunnusluvut

Tilintarkastuskertomus

F-Secure Oyj:n osakkeenomistajille

Olemme tarkastaneet F-Secure Oyj:n kirjanpidon, tilinpäätöksen, toimintakertomuksen ja hallinnon tilivuodelta 2007. Hallitus ja toimitusjohtaja ovat laatineet EU:ssa käyttöön hyväksytyjen kansainvälisten tilinpäätösstandardien (IFRS) mukaan laaditun konsernitilinpäätöksen sekä Suomessa voimassa olevien säännösten ja määräysten mukaisesti laaditun toimintakertomuksen ja emoyhtiön tilinpäätöksen, joka sisältää emoyhtiön taseen, tuloslaskelman, rahoituslaskelman ja liitetiedot. Suorittamamme tarkastuksen perusteella annamme lausunnon konsernitilinpäätöksestä sekä emoyhtiön tilinpäätöksestä, toimintakertomuksesta ja hallinnosta.

Tilintarkastus on suoritettu hyvän tilintarkastustavan mukaisesti. Kirjanpitoa sekä tilinpäätöksen ja toimintakertomuksen laatimisperiaatteita, sisältöä ja esittämistapaa on tarkastettu riittävässä laajuudessa sen toteamiseksi, etteivät tilinpäätös ja toimintakertomus sisällä olennaisia virheitä tai puutteita. Hallinnon tarkastuksessa on selvitetty emoyhtiön hallituksen jäsenten sekä toimitusjohtajan toiminnan lainmukaisuutta osakeyhtiölain säännösten perusteella.

Konsernitilinpäätös

EU:ssa käyttöön hyväksytyjen kansainvälisten tilinpäätösstandardien (IFRS) mukaan laadittu konsernitilinpäätös antaa näiden standardien ja kirjanpitolain tarkoittamalla tavalla oikeat ja riittävät tiedot konsernin toiminnan tuloksesta ja taloudellisesta asemasta. Konsernitilinpäätös voidaan vahvistaa.

Emoyhtiön tilinpäätös, toimintakertomus ja hallinto

Emoyhtiön tilinpäätös ja toimintakertomus on laadittu kirjanpitolain sekä tilinpäätöksen ja toimintakertomuksen laatimista koskevien muiden säännösten ja määräysten mukaisesti. Tilinpäätös ja toimintakertomus antavat kirjanpitolaissa tarkoitetulla tavalla oikeat ja riittävät tiedot emoyhtiön toiminnan tuloksesta ja taloudellisesta asemasta. Toimintakertomus on yhdenmukainen tilinpäätöksen kanssa.

Tilinpäätös voidaan vahvistaa sekä vastuuvapaus myöntää emoyhtiön hallituksen jäsenille ja toimitusjohtajalle tarkastamaltamme tilivuodelta. Hallituksen esitys voitonjakokelpoisten varojen käsittelystä on osakeyhtiölain mukainen.

Helsingissä 13. helmikuuta 2008

ERNST & YOUNG OY

KHT-yhteisö

Erkka Talvinko KHT

Hallinnointi- ja ohjausjärjestelmä

Yleistä

F-Secure Oyj (jäljempänä ”yhtiö”) soveltaa toimintaansa asianmukaisia yhtiön hallinnointiin liittyviä sääntöjä ja korkeita eettisiä periaatteita sekä noudattaa osakeyhtiölakia, arvopaperimarkkinalakia ja muita viranomaisten asettamia julkisten yhtiön hallinnoimiseen liittyviä säännöksiä.

Yhtiö noudattaa alla kuvatulla tavalla OMX Pohjoismainen Pörssi Helsingin, Suomen keskuskauppakamarin ja Teollisuuden ja Työntekijöiden keskusliiton joulukuussa 2003 julkistamia listayhtiöiden hallinnointi- ja ohjausjärjestelmiä (Corporate Governance) koskevia suosituksia.

Hallinnointi- ja ohjausjärjestelmä on esitelty alla pääpiirteissään. Yksityiskohtainen kuvaus löytyy yhtiön verkkosivuilta. Sivuilta löytyy myös seikkaperäiset kuvaukset yhtiöjärjestyksestä, yhtiökokouksen päätöksistä, hallituksen kokoonpanosta, hallituksen työjärjestyksestä, hallituksen valiokuntien tehtävistä, johtoryhmästä ja sisäpiirirekisteristä.

Yhtiökokous

Yhtiön ylin hallinnollinen elin on yhtiökokous. Yhtiökokous on pidettävä tietyin ajan kuluessa tilivuoden päättymisen jälkeen hallituksen ehdotuksen mukaisesti ja lain säätämässä järjestyksessä. Yhtiökokous vahvistaa hallituksen jäsenten ja tilintarkastajien palkkiot, päättää hallituksen jäsenmäärän, nimeää hallituksen jäsenet, hyväksyy tilinpäätöksen, päättää osinkojen määrän, valitsee tilintarkastajat ja päättää muista asioista siten kuin yhtiöjärjestyksessä ja Suomen osakeyhtiölaissa on selostettu.

Yhtiökokouksen 2007 päätökset on esitelty hallituksen toimintakertomuksessa sivulla 6.

Hallitus

Hallituksen toimintaa säätelevät osakeyhtiölaki, yhtiön yhtiöjärjestys, yhtiökokouksen päätökset, kirjanpitoa ja arvopaperimarkkinoita koskeva lainsäädäntö sekä OMX Pohjoismainen Pörssi Helsingin säännöt.

Hallitus edustaa kaikkia osakkeenomistajia ja toimii aina yhtiön ja osakkeenomistajien parhaan edun mukaisesti. Hallituksen tavoite on ohjata yhtiön liiketoimintaa siten, että se antaa pitkällä tähtäimellä mahdollisimman hyvän tuoton yhtiön tehdyille pääomasijoituksille ja yhtiön osakkeenomistajille.

Yhtiön hallituksen tehtävät ja velvollisuudet määräytyvät yhtiöjärjestyksen, osakeyhtiölain ja muiden asianomaisten lakien ja säännösten mukaisesti. Hallituksella on valtuudet hoitaa ne asiat, joita laki tai yhtiöjärjestys ei määrittele muiden elimien ratkaistaviksi tai suoritettaviksi.

Hallitus on velvollinen varmistamaan, että yhtiön kirjanpidon ja taloushallinnon valvonta on järjestetty asianmukaisesti. Hallituksen kokouksissa käsitellään säännöllisesti yhtiön toimitusjohtajan esittelemät raportit yhtiön taloudellisesta tilanteesta ja toiminnasta. Lisäksi hallituksen tehtävä on valmistella yhtiökokouksessa käsiteltävät asiat, päättää yhtiökokouksen koollekutsumisesta sekä varmistaa, että yhtiökokouksessa tehdyt päätökset toteutetaan.

Kaikki yhtiön kannalta merkittävät tai vaikutukseltaan pitkäaikaiset asiat on käsiteltävä hallituksessa. Näihin kuuluvat muun muassa strategiset linjaukset, budjettien ja toimintasuunnitelmien hyväksyminen ja näiden toteutuksen valvonta, yritysostot ja yhtiön rakenne, yhtiön toimintaa koskevat merkittävät investoinnit, kirjanpidon ja taloushallinnon valvonnan organisointi, sisäiset valvontajärjestelmät ja riskien hallinta sekä henkilöstöpolitiikka ja palkkiojärjestelmät.

Yhtiöjärjestyksen mukaisesti yhtiön hallituksessa on vähintään kolme ja enintään seitsemän varsinaista jäsentä. Yhtiökokous päättää hallituksen jäsenten määrän yhtiöjärjestyksen mukaisesti ja valitsee hallituksen jäsenet. Hallituksen jäsenet valitsevat puheenjohtajan keskuudestaan. Lisäksi hallituksen jäsenet valitsevat sihteerin, joka voi olla myös hallitukseen kuulumaton henkilö.

Hallituksen jäsenten toimikausi on yksi vuosi, ja toimikausi päättyy jäsenten valintaa seuraavan yhtiökokouksen päätyttyä. Hallituksen jäsenten toimikautien määrää ei ole rajoitettu. Hallituksen jäsenten tehtäväjakoa tai vastualueita ei ole määritely, paitsi alempana kuvattujen valiokuntien osalta.

Hallitus kokoontuu vähintään viisi kertaa toimikauden aikana puheenjohtajan kutamana. Tavoitteena on kokoontua säännöllisin välein ja tarpeen mukaan. Jos vähintään kaksi hallituksen jäsentä pyytää hallitusta koolle, hallituksen on kokoonnettava vähintään neljän viikon kuluessa kyseisestä ehdotuksesta.

Hallitus on nimittänyt kaksi valiokuntaa avustamaan hallitusta sen tehtävissä: tarkastusvaliokunta sekä nimitys- ja palkitsemisvaliokunta. Tarkastusvaliokunta valmistelelee, antaa neuvoja ja arvioi riskien hallintaa, sisäisiä valvontajärjestelmiä, talousraportointia ja ulkoista sekä sisäistä tilintarkastusta. Nimitys- ja palkitsemisvaliokunta valmistelelee aineistoa ja antaa neuvoja hallituksen kokoonpanoon ja kompensatioon liittyvissä asioissa sekä asioissa, jotka liittyvät muun yritysjohtajan palkkioihin. Valiokunnat eivät ole päätöksiä tekeviä tai toimeenpanevia elimiä.

Yhtiökokous päättää hallitukselle maksettavista palkkioista ja kulukorvauksista. 20. maaliskuuta 2007 pidetyssä yhtiökokouksessa tehdyt päätökset koskien hallituksen kokoonpanoa ja palkkioita on esitelty hallituksen toimintakertomuksessa sivulla 6, samoin kuin hallituksen sisäiseen järjestäytymiseen liittyvät valinnat.

Enemmistön hallituksen jäsenistä tulee olla riippumattomia sekä yhtiöstä että suurimmista osakkeenomistajista. Kaikkien hallituksen jäsenten tulee olla tehtävään soveltuvia ja heidän tulee pystyä käyttämään riittävästi aikaa hallituksessa työskentelyyn. Tämänhetkessä kokoonpanossa neljä kuudesta jäsenestä on yhtiöstä riippumattomia. Risto Siilasmaa toimi yhtiön toimitusjohtajana ennen siirtymistään hallituksen puheenjohtajaksi. Risto Siilasmaa on yhtiön suurin osakkeenomistaja. Ari Hyppönen on toiminut yhtiön teknologiajohtajana ja on yhtiön merkittävä osakkeenomistaja. Hallitus katsoo, että muille jäsenille myönnettyt optiot eivät ole niin merkittäviä, että ne vaarantaisivat hallituksen riippumattomuuden.

Vuoden 2007 aikana hallitus on kokoontunut 14 kertaa, ja keskimääräinen osallistumisprosentti on ollut lähes 100.

Hallitus arvioi omaa toimintaansa vuosittain. Arvioinnin tarkoituksena on selvittää, miten hallitus on hoitanut tehtäviään vuoden aikana. Lisäksi arvioinnin tuloksia käytetään perustana mahdollisille lisäselvityksille sekä parannuksille, jotka koskevat työskentelytapoja, käytäntöjä ja hallituksen kokoonpanoa.

Toimitusjohtaja

Hallitus nimittää toimitusjohtajan ja päättää hänen palkkiostaan ja muista eduista. Toimitusjohtajan tehtäviin kuuluu liiketoiminnan johtaminen hallituksen antamien ohjeiden mukaan, hallituksessa käsiteltävien asioiden esittely, hallituksen tekemien päätösten toteuttaminen ja muut osakeyhtiölaissa määritellyt asiat. Hallitus vahvistaa toimitusjohtajan palkan ja muut edut. Toimitusjohtajan eläkeikä ja eläkkeen määräytyminen vastaavat normaaleja työeläkelainsäädännön (TEL) ehtoja. Toimitusjohtajan irtisanomisaika on kaksitoista (12) kuukautta kummankin osapuolen taholta eikä mahdolliseen erottamiseen liity muita erillisiä korvauksia.

Vuodelta 2007 toimitusjohtaja Kimmo Alkiolle maksettiin korvauksena kokonaisuudessaan bonukset mukaanlukien 426.750 euroa.

Johtoryhmä

Yhtiön johtoryhmä avustaa toimitusjohtajaa konsernin johtamisessa ja kehittämisessä. Toimitusjohtaja nimittää johtoryhmän jäsenet ja päättää heidän toimitusuhteeseensa liittyvistä ehdoista. Hallitus hyväksyy johtoryhmän saaman korvauksen. Yhtiön ja yksilön suoritukset vaikuttavat bonuksien ja osakeoptoiden myöntämiseen. Johtoryhmä kokoontuu säännöllisesti kerran kuukaudessa sekä tarvittaessa useammin.

Tilintarkastajat ja sisäinen tarkastus

Yhtiön tilintarkastaja on KHT-yhteisö Ernst & Young Oy. Tilintarkastajan toimikausi on yksi vuosi. KHT-tilintarkastaja Erkki Talvinko toimii vastuullisena tilintarkastajana ja on vastuussa tilintarkastustyön ohjaamisesta ja koordinoimisesta. Tilintarkastaja raportoi hallitukselle vähintään kerran vuodessa. Vuoden 2007 aikana konserni maksoi yhteensä 108.360 euroa tilintarkastuspalveluista ja 71.610 euroa muista palveluista.

Yhtiön johtoryhmä, taloushallinto ja turvallisuustiimi ovat vastuussa sisäisestä tarkastuksesta ja ohjeistuksesta. Eri liiketoimintayksiköissä ja tytäryhtiöissä järjestetään säännöllisiä tarkastuksia. Näiden tarkoitus on varmistaa, että hallinto, kirjanpitoikäntö ja tietoturva ovat yhtenäiset konsernin sisällä.

Riskienhallinta

Riskienhallinnan tavoitteena on tunnistaa riskit, jotka saattavat estää yhtiötä saavuttamasta liiketoiminnallisia tavoitteitaan. Vastuu yhtiön riskienhallinnasta on toimitusjohtajalla ja johtoryhmällä. Hallitus hyväksyy ja seuraa raportointimenettelyjä sekä tarkkailee yhtiön liiketoiminta- ja hallintoprosessien riittävyttä, asianmukaisuutta ja tehokkuutta.

Koko konsernin kattavaa viikoittaista ja kuukausittaista talousraportointia käytetään taloudellisten tavoitteiden saavuttamisen seurantaan. Seuranta kattaa toteuman, suunnitelmat ja tavoitteet.

Yhtiö on pyrkinyt hallitsemaan liiketoimintaansa liittyviä riskejä kehittämällä toimintaprosessejaan ja valvontajärjestelmiään. Yhtiön riskienhallintatiimi tarkkailee ja koordinoi säännöllisesti toimenpiteitä mahdollisten uhkien torjumiseksi.

Yhtiö ei tarjoa rahoitusta muuten kuin alan normaalien maksuehtojen mukaisesti. Laskutus tapahtuu pääasiassa euromääräisenä. Muihin valuuttoihin liittyvä vaihtokurssiriskin vaihtelujen vaikutuksen minimoimiseksi tavoitteena on suojata näissä valuuttoissa tapahtuvaa kassavirtaa.

Kassavarannon investointiperiaate on konservatiivinen. Käteisvarat investoidaan pääasiassa lyhytaikaisiin rahastoihin ja muihin vähäisen riskin investointikohteisiin.

Yhtiön kriittiset IT-järjestelmät tarkistetaan ulkoisesti niiden turvallisuuden varmistamiseksi. Niitä valvotaan jatkuvasti myös sisäisesti.

Sisäpiirisäännökset ja silent period

Yhtiö noudattaa Pohjoismainen Pörssi Helsingin sisäpiirisäännöksiä. Sisäpiiriläiset jaetaan kolmeen luokkaan: (1) pysyvät julkiset sisäpiiriläiset, joihin kuuluvat hallituksen jäsenet, tilintarkastajat ja yrityksen johtoryhmä, (2) pysyvät ei-julkiset sisäpiiriläiset, joihin kuuluvat henkilöt, jotka työtehtäviensä puitteissa käsittelevät sisäpiiritietoa säännöllisesti sekä (3) projektikohtaiset sisäpiiriläiset.

Pysyvät julkiset ja ei-julkiset sisäpiiriläiset eivät saa harjoittaa osake-, optio- tai muuta kauppaa yhtiön arvopapereilla ajankäytönä, joka alkaa 21 päivää ennen neljännesvuosittaista tulosjulkistusta.

Yritys noudattaa nk. silent period -käytäntöä. Hiljainen jakso alkaa 21 päivää ennen tulosjulkistusta ja sinä aikana ei järjestetä tapaamisia tai puhelinalavereja sijoittajayhteisön kanssa.

Hallitus

Risto Siilasmaa

Risto Siilasmaa on F-Secure Oyj:n perustaja ja toimi yhtiön toimitusjohtajana 5.11.2006 saakka, jolloin hän siirtyi yhtiön hallituksen puheenjohtajaksi. Hän on myös Ekahau Oy:n, Efecte Oy:n ja Fruugo Oy:n hallituksen puheenjohtaja. Siilasmaa toimii lisäksi Elisa Oyj:n hallituksen jäsenenä, Blyk Ltd:n hallituksen jäsenenä ja Teknologiateollisuuden hallituksen jäsenenä sekä Liikenne- ja viestintäministeriön viestintähallinnon neuvottelukunnan jäsenenä. Hän on myös Helsingin kaupparkeakouluun sekä Teknillisen korkeakoulun neuvottelukuntien jäsen.

Sari Baldauf

Sari Baldauf on ollut F-Secure Oyj:n hallituksen jäsen vuodesta 2005. Hän on toiminut Nokia Oyj:n verkkoliiketoiminnasta vastaavana varatoimitusjohtajana 1998–2005 ja Nokia Oyj:n johtokunnan jäsenenä 1994–2005. Hän on aiemmin toiminut mm. Nokian Aasian toimintojen johtajana sekä Nokia Telecommunications, Cellular Systemsin toimitusjohtajana. Sari Baldauf on koulutukseltaan kauppatieteiden maisteri, Tekniikan kunnia-tohtori Teknillisestä korkeakoulusta ja Kauppatieteiden kunnia-tohtori Turun kaupparkeakoulusta.

Sari Baldauf on Savonlinnan Oopperajuhlat Oy:n hallituksen puheenjohtaja, SanomaWSOY Oyj:n ja Hewlett Packardin (USA) hallituksen jäsen. Lisäksi hän on Suomen Kulttuurirahaston hallituneuvoston jäsen, Liikesivistysrahaston Kannatusyhdistys ry:n ja International Youth Foundatioin (USA) hallituksen jäsen.

Pertti Ervi

Pertti Ervi on toiminut F-Securen hallituksessa vuodesta 2003 lähtien. Hän työskentelee itsenäisenä konsulttina ja sijoittajana. Ervi toimii hallituksen puheenjohtajana Mentorium Venture Connection Oy:ssä, Forte Netservices Oy:ssä, Inventure Oy:ssä, Trackway Oy:ssä ja Stonesoft Oy:ssä. Ervi käynnisti Suomessa Computer 2000 Finland Oy:n ja toimi yhtiön toimitusjohtajana vuoteen 1995 saakka, minkä jälkeen hän toimi Computer 2000 -konsernin pääjohtajana pääkonttorissa Münchenissä, Saksassa. Ervi vastasi Computer 2000:n maailmanlaajuisista toiminnoista vuoteen 2000 saakka tehden kiinteää yhteistyötä merkittävimpien IT-alan valmistajien, kuten Ciscon, IBM:n, Intelin, HP:n ja Microsoftin kansainvälisen johdon kanssa. Pertti Ervi on valmistunut insinööriksi ruotsinkielisestä teknisestä opistosta ja hänellä on lisäksi talous- ja johtamisalan opinnoita.

Alexis Sozonoff

Alex Sozonoff on ollut F-Secure Oyj:n hallituksen jäsen vuodesta 2005. Hän on ollut Hewlett-Packardin palveluksessa vuodesta 1967. Vuonna 1981 hän toimi kansainvälisten toimintojen johtajana Harris Information Systemillä, jonka jälkeen hän siirtyi takaisin HP:n palvelukseen toimien useissa eri myynnin ja markkinoinnin johdon tehtävissä. Vuonna 1997 National Account Management Association (NAMA) nimitti hänet vuoden johtajaksi Pohjois-Amerikassa. Alex Sozonoff toimi Hewlett Packardin asiakaspalvelujohtajana eläkkeellejäämiseensä saakka vuonna 2002, jonka jälkeen hän toimi Hewlett Packardin toimitusjohtajan neuvontantajana. Sozonoff on Global Beachin hallituksen puheenjohtaja, sveitsiläisen European Wholesale Groupin (EVG) hallituksen puheenjohtaja ja Hewlett Packard Finland and Balticsin hallituksen jäsen. Lisäksi hän on ollut venäläisen toiseksi suurimman operaattorin VimpelComin hallituksen jäsen

vuoteen 2005 saakka. Hän on myös geneveläisen Sir Peter Ustinov -hyväntekeväisyysjärjestön hallituksen jäsen.

Sozonoff on valmistunut/opiskellut taloustieteitä Tennesseen yliopistossa, Knoxville'ssä ja Nijenroden yliopistossa Hollanissa. Hän on valmistunut vuonna 1995 Wharton Advanced Program-ohjelmasta.

Marko Ahtisaari

Marko Ahtisaari on brändistä ja käyttökokemuksesta vastaava johtaja Blyk-nimisessä vuonna 2006 perustetussa mediaryhtyksessä. Blyk on eurooppalainen nuorille suunnattu, ilmainen, mainosrahoitteinen matkapuhelinoperaattori.

Tammikuusta 2005 syyskuuhun 2006 Ahtisaari toimi Nokian design -strategiasta vastaavana johtajana. Ahtisaari siirtyi Nokialle vuonna 2002 ja toimi useissa yrityksen strategiaan ja uusiin liiketoimintoihin liittyvissä johtotehtävissä, joissa tavoitteena oli luoda uutta kasvua innovoimalla ja parantamalla käyttökoke-
mista.

Vuosina 1999-2001 Ahtisaari käynnisti ja johti mobiilitoimintoja digitaalisten palveluiden asiantuntijayhtiössä Satamassa. Vuosina 1994-1997 Ahtisaari työskenteli luennoitsijana Columbian yliopiston Filosofian tiedekunnassa New Yorkissa.

Ahtisaari toimii Artek oy ab:n hallituksen jäsenenä. Hän on strateginen neuvonantaja FONissa, maailman laajimmassa WLAN-yhteisössä, jonka rahoittajina ovat mm. Google, Skype ja Sequoia Capital. Vuonna 2006 Ahtisaari toimi kansainvälisen Prix Ars Electronica palkinnon juryssa. Ahtisaari kuuluu Aula-verkoston perustajiin. Aula järjestää maailman johtavien Internetpalvelujen, -liiketoiminnan ja -markkinoinnin asiantuntijoiden kohtaamisia Suomessa.

Marko Ahtisaarella on BA-tutkinto kansantaloudessa ja filosofiassa sekä MA-tutkinto filosofiassa Columbian Yliopistosta, New Yorkista.

Ari Hyppönen

Ari Hyppönen on F-Securen teknologiajohtaja ja ollut yhtiön hallituksessa vuodesta 1999. Ennen siirtymistään F-Securen palvelukseen vuonna 1989 Hyppönen työskenteli Valtion tietokonekeskuksessa, Nixu Oy:ssä, Koulutuskeskus Dipolissa ja Viisas Mies Oy:ssä. Hän on toiminut valtioneuvoston asettamassa tietoturvasuosioiden neuvottelukunnassa ja osallistunut kansallisen tietoturvastrategian laadintaan. Hyppösellä on International Information Systems Security Certification Consortium -järjestön myöntämä CISSP (Certified Information Systems Security Professional) -sertifiointi. Hän opiskeli kansainvälistä markkinointia ja tietotekniikkaa Teknillisessä korkeakoulussa ja suoritti Master of Science -tutkintonsa Swinburnen yliopistossa Melbournessa.

Johtoryhmä 2007

Kimmo Alkio

Kimmo Alkio aloitti F-Securen toimitusjohtajana 6.11.2006. Hän siirtyi F-Secureen Nokialta, jossa hän toimi Vice President -tehtävässä vastaamassa Consulting and Integration -liiketoiminnasta Nokia Oyj:n Networks -yksikössä. Ennen Nokian toimikautta Kimmo Alkio työskenteli F-Securen varatoimitusjohtajana vuosina 2001-2005. Aikaisemmin hän toimi 14 vuotta Digital Equipment Corporationin ja Compaqin palveluksessa useissa kansainvälisissä johtotehtävissä Sveitsissä, Saksassa ja Yhdysvalloissa. Kimmo Alkio on työskennellyt 20 vuotta IT-, ohjelmisto- ja telekommunikaatioaloilla erilaisissa johtotason tehtävissä tuote- ja palveluliiketoiminnoissa. Liiketoiminnot palvelivat operaattoreita, yrityksiä ja jälleenmyyntipohjaisia asiakasryhmiä. Kimmo Alkio on koulutukseltaan ekonomi Texas A&M -yliopistosta, lisäksi hänellä on Executive MBA -tutkinto Helsingin Teknisestä Korkeakoulusta.

Antti Reijonen

Antti Reijonen on F-Secure Oyj:n strategiajohtaja. Hän siirtyi F-Secureen Nokialta, jossa hän toimi strategiajohtajana Consulting and Integration -liiketoiminnassa Nokia Networks palveluyksikössä. Sitä ennen hän työskenteli McKinsey & Companyssä projektipäällikkönä. Reijonen on valmistunut diplomi-insinööriksi Teknisestä korkeakoulusta. Lisäksi hänellä on MBA-tutkinto INSEADista.

Taneli Virtanen

Taneli Virtanen on F-Securen talousjohtaja. Ennen siirtymistään F-Securen palvelukseen vuonna 1999 Virtanen työskenteli SantasaloJOT -konsernin group controllerina. Virtanen on koulutukseltaan kauppatieteiden maisteri (Helsingin kauppakorkeakoulu).

Eila Mustala

Eila Mustala on F-Securen henkilöstöjohtaja. Hän on työskennellyt aiemmin henkilöstöjohtajana Perloksella. Sitä ennen hän on työskennellyt Nokialla eri henkilöstöhallinnon johtotehtävissä sekä yhtymätasolla että Nokia Networks ja Nokia Mobile Phones -toimialaryhmissä. Tätä ennen hän on työskennellyt henkilöstötehtävissä McDonald's Oy:ssä, Digital Equipment Oy:ssä ja Oy Philips Ab:ssä sekä konsulttina MPS-Finland Oy:ssä. Hän on koulutukseltaan humanististen tieteiden kandidaatti Helsingin Yliopistosta.

Pirkka Palomäki

Pirkka Palomäki on F-Securen tutkimus- ja tuotekehitysjohtaja. Ennen siirtymistään F-Securen palvelukseen vuonna 1997 hän työskenteli useissa kansainvälisissä markkinoinnin, kehityksen ja viestinnän kehitysjohdon tehtävissä Soneralla. Palomäki on koulutukseltaan diplomi-insinööri (Helsingin Teknillinen korkeakoulu), pääaineinaan tuotantotalous, yritysstrategia ja kansainvälinen markkinointi.

Trond Neergaard

Trond Neergaard on F-Securen markkinointijohtaja. Ennen siirtymistään F-Securen palvelukseen hän työskenteli Suunto Oyj:n kansainvälisen myynnin johtajana. Sitä ennen hän toimi F-Securen kansainvälisen kuluttajamyynnin johdon tehtävissä. Aikaisemmallalla urallaan Neergaard on työskennellyt useissa myynnin ja markkinoinnin tehtävissä kansainvälisissä yrityksissä

kuten Thales e-Security ja Xerox Europe Ltd. (UK). Trond Neergaard on koulutukseltaan insinööri (Horten School of Engineering, Norja).

Travis Witteveen

Travis Witteveen on F-Secure Oyj:n myyntijohtaja. Aikaisemmassa positiossaan F-Securen Pohjois-Amerikan maajohtajana Witteveen menestyksekkäästi onnistui muuttamaan maoperaation painopisteen salaustuotteiden suoramyyntistä sisällön tietoturvatkaisuun kanavamyyniin palveluntarjoajien ja yhteistyökumppaneiden kautta. Ennen Pohjois-Amerikan maajohtajuutta hän oli F-Secure GmbH:n toimitusjohtajana Münchenissä Saksassa, ja vastasi myös toiminnasta Itävallassa ja Sveitsissä. Ennen F-Securelle tuloaan vuonna 1999 Witteveen toimi Axent Technologies:n, Raptor Systems Inc:n ja FTP Software'n maajohtajana. Hänellä on Bachelor of Arts ja Bachelor of Science -tutkinnot Northeastern Universitystä Bostonissa.

Ari Alakiuttu

Ari Alakiuttu on F-Secure Oyj:n tuote- ja palvelujohtaja. Hän työskenteli aikaisemmin tuotehallinnan ja myyntikanavien kehitystehtävissä. Ennen siirtymistään F-Securen palvelukseen vuonna 2000 hän toimi Tellabsin ja Nokian palveluksessa erilaisissa tuotehallinnan ja tuotekehityksen tehtävissä. Alakiuttu on koulutukseltaan diplomi-insinööri Oulun yliopistosta.

Yhteystiedot

Pääkonttori

F-Secure Oyj
PL 24, Tammasaarenkatu 7
00181 Helsinki
Finland
Tel. +358 9 2520 0700
Fax +358 9 2520 5001
helsinki@f-secure.com

Belgia

F-Secure Oyj
c/o Jo Van Winckel
Interleuvenlaan 62, Zone 2, Bus 56
3001 Heverlee - Leuven
Belgium
Tel: +32 16 39 47 35
Fax: +32 16 39 47 37

Tanska

F-Secure Oyj
International House
Center Boulevard 5
DK-2300 København S
Tel: +45 32 47 33 47
Mobile: +45 26 29 88 47

Oulun toimisto

F-Secure Oyj
Elektroniikkatie 3
90570 Oulu
Finland
Tel. +358 9 2520 0700
Fax +358 8 551 3701

Ranska

F-Secure SARL
38/44 rue Jean Mermoz
78600 Maisons Laffitte
France
Tel. +33 (0) 820 025 508
Fax: +33 (0) 1 39 22 30 02
france@f-secure.com

Saksa

F-Secure GmbH
Ganghoferstraße 29 a
80339 München
Germany
Tel. +49 89 787467 00
Fax +49 89 787467 99 General
germany@f-secure.com

Hong Kong

F-Secure Ltd
Cambridge House, Level 8
Taikoo Place, 979 King's Road
Quarry Bay
Hong Kong
Tel. +852 2293 2647
Fax. +852 2293 2622
hongkong@f-secure.com

Intia

F-Secure Pvt Ltd
410, Fourth Floor, Peninsula Plaza,
Veera Industrial Estate
Off Link Road, Andheri (West)
Mumbai 400 053 India
Tel: +91 22 2674 4137
Tel: +91 22 2674 4147
Fax: +91 22 2674 4347
India@f-secure.com

Italia

F-Secure Srl
Via Giorgio Stephenson, 43/A
20157 Milano
Italy
Tel. +39 (0)2 38093590
Fax +39 (0)2 38093591
italy@f-secure.com

Japani

Nihon F-Secure Corporation
Sky Bldg. 23F,
2-19-12 Takashima, Nishi-ku, Yokohama
220-0011 Japan
Tel. +81 45 440 6610
Fax +81 45 440 6616
japan@f-secure.com

Malesia

F-Secure Corporation (M) Sdn Bhd
Suite 2A-5-2, Level 5, Block 2A
Plaza Sentral
Jalan Stesen Sentral 5
50470 Kuala Lumpur Malaysia
Tel. +603 2264 0200
Fax +603 2264 0299
malaysia@f-secure.com

Alankomaat

F-Secure B.V.
Newtonlaan 115
3584 BH Utrecht
The Netherlands
Tel +31 (0)30 2106 243
Fax +31 (0)30 2106 244

Pohjois-Amerikka

F-Secure Inc.
100 Century Center Court, Suite 700
San Jose, CA 95112, USA
Tel: (888) 432 8233
Fax: (408) 350 2339
sanjose@f-secure.com

Norja

F-Secure Oyj
Nydalsveien 33
0484 Oslo
Norway
Tel: +47 21 52 00 62
Fax: +47 21 52 00 10

Puola

F-Secure Sp.z.o.o.
ul. Hrubieszowska 6a
00-209 Warszawa
Poland
Tel: +48 22 431 82 21
Fax: +48 22 431 82 20

Singapore

F-Secure Pte Ltd
No. 9 Jurong Town Hall Road
02-06 The iHub
Singapore 609431
Tel. +65 6255 3720
Fax +65 6255 5846
singapore@f-secure.com

Ruotsi

F-Secure AB
Box 717 (postal address)
16927 SOLNA, Sweden
Gårdsvägen 18 (visiting address)
16970 SOLNA
Sweden
Tel. +46 8 507 440 00
Fax +46 8 507 440 01
sweden@f-secure.com

Iso-Britannia

F-Secure UK Limited
Mercury Park
Wycombe Lane
Wooburn Green
High Wycombe
Buckinghamshire
HP10 0HH
United Kingdom
Tel: +44 (0) 845 890 3300
Fax: +44 (0) 845 890 3301
uk@f-secure.com

Lisätietoja:

www.f-secure.fi
http://support.f-secure.com
info@f-secure.com

