

**BE
SURE.**

F-SECURE[®]



VUOSIKERTOMUS 2006

SISÄLTÖ

F-Secure lyhyesti	1
Toimitusjohtajan katsaus	2
F-Securen strategia	6
Hallituksen toimintakertomus	7
Taloudellinen informaatio	11
F-Secure -konserni	
Tuloslaskelma	12
Tase	13
Rahavirtalaskelma	14
Laskelma oman pääoman muutoksista	15
Tilinpäätöksen liitetiedot	16
F-Secure Oyj	
Tuloslaskelma	28
Tase	29
Rahavirtalaskelma	30
Tilinpäätöksen liitetiedot	31
Tilintarkastuskertomus	37
Hallinnointi- ja ohjausjärjestelmä	38
Hallitus	40
Johtoryhmä	42
Yhteystiedot	43

Vuonna 2004, 2005 ja 2006 tehtyjen puolueettomien tutkimusten mukaan vasteaikamme uhkiin on huomattavasti nopeampi kuin kilpailijoidemme.

F-SECURE OYJ

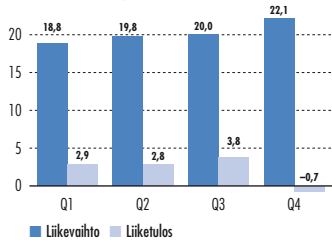
F-Secure Oy suojaa kuluttajia ja yrityksiä tietokoneviruksia, muita Internetin uhkia ja mobiiliviruksia vastaan. Tavoitteenamme on olla markkinoiden luotettavin tietoturvayhtiö, mitä tukee nopea vasteaikamme uhkiin. Vuonna 2004, 2005 ja 2006 tehtyjen puolueettomien tutkimusten mukaan vasteaikamme uhkiin on huomattavasti nopeampi kuin kilpailijoidemme. Palkitut ratkaisumme sisältävät virustentorjuntatuotteita, tunkeutumisen eston sisältäviä palomuurituotteita, sekä roskapostinestoon ja vakoiluohjelmien poistoon tarkoitettuja työkaluja. Työasemille, ja palvelimille suunnatut sovelluksemme sopivat saumattomasti yhteen ja ovat keskitetysti hallittavissa. Kumppaniemme kautta tarjoamme tietoturvaa myös palveluna, jolloin asiakkaamme voivat keskittyä ydinliiketoimintojensa kehittämiseen.

Vuonna 1988 perustettu F-Secure on ollut Helsingin pörssin päälistalla marraskuusta 1999 lähtien ja on jatkuvasti kasvanut muita pörssinoteerattuja tietoturvayhtiöitä nopeammin. Yrityksen pääkonttori on Helsingissä ja toimipisteitä on ympäri maailmaa.

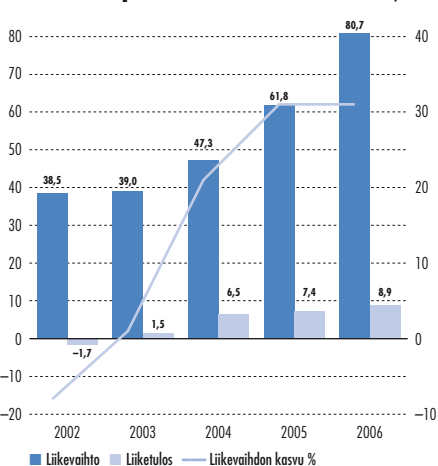
F-Securen palvelut ovat saatavilla myös merkittävien Internet-palveluntarjoajien kuten France Telecomin, TeliaSoneran, PCCW:n ja Charter Communications -yhtiön kautta. F-Secure on globaali markkinajohtaja älypuhelimien tietoturvassa tarjoamalla sitä mobiilioperaattoreiden kuten T-Mobilen ja Swisscomin kautta sekä puhelinvalmistaja Nokian kautta.

Tietoa uusimmista tietoturvahista löytyy tutkimuslaboratoriomme päivittämästä weblogista osoitteesta <http://www.fsecure.com/weblog>

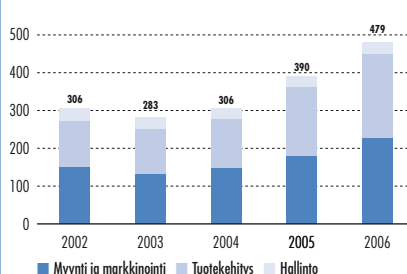
Liikevaihto ja liike-tulos 2006 (milj. euroa)



Liikevaihto ja liike-tulos 2002–2006 (milj. euroa)



Henkilöstö 2002–2006



TOIMITUSJOHTAJAN KATSAUS

F-Secure on tehnyt
pioneerityötä
useiden vuosien ajan
tarjoamalla tietoturvaa
palveluna erilaisten
kanavakumppanien kanssa.

Arvoisat F-Securen asiakkaat, osakkeenomistajat, kumppanit ja työntekijät

Vuosi 2006 oli merkittävä viestintä- ja informaatio-
teollisuudelle (ICT) sekä sitä koskevalle tietoturvalle.
Sisällön ja tietojen suojaaminen on tärkeää sekä ta-
vallisille ihmisille että yrityksille kaikkialla maailmassa,
koska sillä on suuri merkitys viestinnän ja sähköisen
tapahtumankäsittelyn turvallisuuden ja luotettavuuden
varmistamisessa.

Uusien viestintälaitteiden ja sovellusten hyödyntä-
minen lisääntyy vauhdilla kiihdyttäen teknologisen in-
novoinnin tahtia. Samalla perustana oleva teknologia
monimutkaistuu itsessään. Tämä jatkuva monimutkais-
tuminen lisää sellaisten palvelukonseptien kehittämistä-
tarvetta, joiden avulla käyttäjät pystyvät helpommin
hyödyntämään teknologiaa, kuten ohjelmistojen käyt-
töä tuotettuna palveluna. F-Secure on ollut useiden
vuosien ajan edelläkävijä ja tarjonnut tietoturvaa pal-
veluna yhdessä monien kanavakumppanien kanssa.
Tämän pitkäaikaisen kehitysprosessin myötä asiakkaat
voivat keskittyä ydinliiketoimintaansa ja luottaa siihen,

että päivittäiset tietoturvaasteet ovat asiantuntijoiden
hoidossa.

Vuonna 2006 F-Secure teki ennätyksellisen hyvän
taloudellisen tuloksen, jatkoi vankkaa kannattavuutta,
solmi edelleen laadukkaita kumppanuuksia ja tuotti
ensiluokkaisia tuotteita, palveluja sekä tietoturvatut-
kimusta. Vuoden aikana avasimme uuden toimiston
Kuala Lumpurin, Malesiaan, jossa yhdistyvät Aasian
pääkonttorimme ja kolmas tietoturvauskiin maailman-
laajuisesti vastaava tutkimuslaboratoriomme. Viime
vuonna kasvatimme johtosemaamme tietoturvan
tuottamisessa palveluna. Internet-palveluntarjoaja-lii-
ketoimintamme liikevaihto kasvoi 57 % ja solmimme
51 uutta sopimusta Internet-palveluntarjoajien kanssa.
Vuoden 2006 lopulla meillä oli 136 kumppania yh-
teensä 34 maassa, jolloin myös lanseerasimme uuden
Protection Service for Business -palvelumallin.

Yhtiön kehityshistoriassa alkoi uusi ajanjakso, kun
Risto Siilasmaa siirtyi F-Securen hallituksen puheenjohtajaksi
yhtiön perustamisen ja 18 toimitusjohtajuus-
vuoden jälkeen. Yhtiön entisen ja nykyisen toimitus-
johtajan pitkäaikainen yhteistyö varmistaa F-Securen





johdonmukaisen strategian jatkuvuuden. Strategia panostaa kasvua ja toimialan kilpailijoista erottautumista lyhytaikaisen kannattavuuden sijaan.

Vuonna 2006 sisällön tietoturvaan keskittyvä teollisuus kasvoi keskimäärin kymmenen prosenttia F-Securen yltäessä 31 prosentin kokonaisliikevaihdon kasvuun. Tämä kuvastaa johdonmukaista, positiivista kehitystä pitkällä aikajänteellä, koska yhtiö jatkaa markkinaosuuksien kasvattamista ydinliiketoiminta-alueillaan. Vuoden 2006 lopussa F-Secure oli ollut maailman nopeimmin kasvava pörssilistattu virustentorjuntayritys jo 14 vuosineljännestä peräkkäin.

Maailma, jota yhdistävät viestintä ja Internet-liikenne

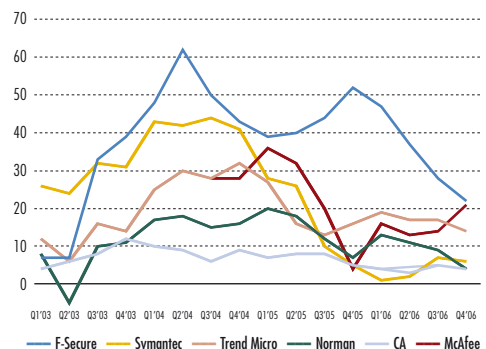
Muutostahti televiestinnässä ohjaa innovaatioita yhä enemmän maailmanlaajuisesti, millä on suorat vaikutukset F-Securen kaltaisiin tietoturvayhtiöihin. Meillä on ainutlaatuinen tilaisuus mahdollistaa asiakkaillemme luotettava käyttäjäelämys, käytetään yhteydenpitoon sitten perinteistä tietokonetta tai matkapuhelinta. Elämme aikaa, jolloin näemme kehityksissä sijaitsevien pikkukylienkin puhelin- ja verkko-yhteydet tehokkaampina langattomina laajakaistoina. Tämän päivän nuoret voivat yhtä lailla kuin yritysalan ammattilaiset osallistua elämään ja kaupallisiin hankkeisiin Internetin kautta, riippumatta maantieteellisestä sijainnistaan tai yhteystavastaan.

Tietystä miehestä jatkuvasti käytettävissä oleva yhteydenpitomahdollisuus yhtiöläistää tai supistaa maailmaa, jossa elämme. Uusien verkkopohjaisten palveluiden kautta ilmii kiihdyttää globalisaatiota, ja avaa lisäkasvumahdollisuuksia sekä yritystoiminnalle että elämänlaadun parantamiselle. Samaan aikaan

meidän on huomioitava, että Internetin uhat ovat aina maailmanlaajuisia. Järjestäytyneet rikollisuus on nykyaikana yhä useammin näiden uhkien takana, mikä myös asettaa kasvavia haasteita yksityisyyden ja luottamuksen säilyttämiselle Internetissä. Tältä osin F-Secure voi edistää globaalin talouden kehittymistä tuottamalla luotettavia palveluja aina yhdistettyyn maailmaamme. Tämä mahdollistaa ihmisille verkkopohjaisten palveluiden huolettoman hyötykäytön niin kotona kuin työpaikalla tavoilla, joilla yksityisyys ja luottamuksellisuus ovat turvattuja.

Kasuvat yhteismahdollisuudet ja erilaisten yhteystapojen lisääntyminen korostavat luotettavan turvan tarpeellisuutta. Ei pelkää operaattoritasolla vaan siellä missä tietoa tuotetaan, säilytetään ja käytetään.

Liiketoiminnan kasvu 2003–2006 (%)



Käyttäjän näkökulmasta tietoturvan tulee olla näkymätöntä, automaattista, luotettavaa, aina käytettävissä ja päivitettyä. Myös yrityskäyttäjät tarvitsevat palvelupohjaisen tietoturva-ratkaisun, joka on helppo ottaa käyttöön, hallinnoida ja ylläpitää, jotta käyttäjät itse voivat keskittyä ydinliiketoimintaansa.

Tuote- ja palvelutarjontamme kattaa yhdyskäytäväton, palvelimet, PC:t ja langattomat laitteet, ja asettaa meidät siten vahvaan asemaan, josta on hyvät mahdollisuudet jatkaa kasvustrategiaamme sitä mukaa kuin yritykset ja käyttäjät verkossa yhä lisääntyvät.

Konvergenssi – F-Securen kasvun avain

Vaikka termiä ”konvergenssi” on käytetty useissa eri tarkoituksissa viime vuosina, uskomme että termillä on erityinen tarkoitus ja tarve, joka liittyy nimenomaan ICT-ympäristöön. Meille konvergenssi merkitsee kahta eri asiaa. Ensinnäkin, se on yhdistelmä kiinteää ja langatonta verkkoa, jota voidaan käyttää yhdenmu-kaistettuun verkkoon kirjautumiseen. Tällöin käyttäjän ei tarvitse huolehtia siitä, onko yhteys kiinteä vai langaton. Termin toinen merkitys on loppukäyttäjäpalveluiden yhdistäminen (esim. sähköposti), jolloin asiakas voi käyttää samoja palveluita niin kiinteän kuin langatomankin verkon kautta.

Uusia loppukäyttäjäpalveluita otetaan käyttöön yhä tehokkaammin ympäri maailmaa, ja siten konvergenssi on tärkeää ICT-alalle. Sen merkitys F-Securelle on kaikenkattava, kun tuotamme jo nyt alan johtavia ratkaisuja sekä kiinteälle että langattomalle televiestinnälle. Jo olemassa oleva tuoteperhe yhdistettynä strategiseen painotukseemme jakaa tietoturvaa palveluna operaattoreiden kautta, antaa F-Securelle vahvan aseman kohdata niin koti- kuin yrityskäyttäjienkin tulevaisuuden tarpeet.

Avainkumppanimme, palveluntarjoajat, siirtävät yhä lisääntyvässä määrin toimintaansa teknologiakeskeisestä asiakaskeskeiseen malliin. Me tuemme tätä kehitystä tarjoamalla palvelualustoja, jotka ovat riippumattomia verkkoteknologiasta, mutta suunniteltuja jokaisen asiakassegmentin erityistarpeisiin.

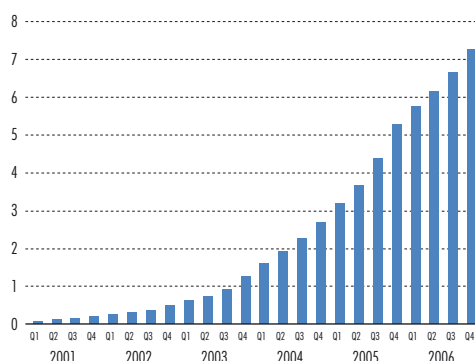
Tietoturvaohjelmien kehittämisestä vaativia haasteita

Sisällön tietoturvaan liittyvät haasteet monimutkaistuvat edelleen, ja kotien sekä yritysten tietojärjestelmiin tunkeutuvan haitallisen koodin (muun muassa virusten, matojen ja troijalaisten) määrä jatkaa kasvuaan. Vuoden 2006 lopussa tunnettiin noin 230 000 virusta, ja uusia viruksia tunnistetaan päivittäin. Uhkien muuntuminen on suuri haaste sisällön tietoturva toimittaville yrityksille niiden kehittäessä ennakkoivaa suojausta ja pyrkien nopeuttamaan vasteaikoja uusien uhkien ilmetessä.

Laajalle leviävät iskut ja virushyökkäykset ovat vähentyneet, mutta kohdistetut hyökkäykset ja uudentyyppiset jalostuneet uhat leviävät Internetissä yhä enenevässä määrin. Haitallisen koodin kirjoittajien motiivina on hyökkäyskohteen puhdas taloudellinen hyödyntäminen. Vuoden 2006 aikana tietojen urkkiminen lisääntyi määrällisesti, se monimutkaistui ja tuli entistä ammattimaisemmaksi. Tietojen urkkiminen käsittää esimerkiksi henkilökohtaisen tiedon, kuten tilinumeron tai tunnuslukujen varastamisen luvattomaan tai rikolliseen käyttöön. Rikolliset kohdistivat hyökkäykset ensisijaisesti yksityisiä henkilöitä kohtaan, jotka asioivat pankissa sähköisesti tai pelasivat Internetin välityksellä sekä käyttivät muita sähköiseen varojen siirtoon liittyviä sovelluksia.

Langattoman viestinnän aikakautena koimme ensimmäisen ”ammattimaisesti” tehdyn haittaohjelman joka oli suunnattu langattomille laitteille, mutta oli toimintatavoiltaan hyvin samankaltainen kuin perinteiset PC-pohjaiset haittaohjelmat. Tämä Commwarrior.Q -viruksen asettama esimerkki toi esille kiireellisen tarpeen turvata myös tämän päivän älypuhelimet ei-halutuilta ohjelmilta. Vaikka Commwarrior.Q oli vasta esitaste kännykkävirusten ketjun kasvussa, kokemus nosti keskustelun langattomista uhista täysin uudelle tasolle, kun sen saastuttamien puhelien käyttäjät saivat kokea täysin hallitsemattoman edestakaisin lähetettyjen multimediaviestien tulvan. Jos Internet-protokollaa hyödyntävän tietoliikenteen kehitys seuraa lähimainkaan PC-kehitystä viimeisten 20 vuoden aikana, langaton

Palveluntarjoaja-liiketoiminnan kasvu (MEUR)





viestintä tarvitsee jatkossa sekä verkko- että laitepohjaisen tietoturvan yhdistelmän käyttäjien suojaamiseksi. Tällainen langattomien järjestelmien tietoturva säästää käyttäjät mahdollisilta taloudellisilta vahingoilta, jotka aiheutuisivat heidän identiteettinsä käytöstä verkossa.

F-Secure on määrittäen investoinut ennaltaehkäisevän ja proaktiivisen tietoturvateknologian suunnitteluun sekä vahvaan asiantuntijajoukkoon, jota tukee huipputasoinen tutkimustiimi. Olemme jatkuvasti alan nopeimpia reagoimaan uusien tuntemattomien virus- ja haittaohjelmien hyökkäyksiä vastaan.

Tietoturvaa palveluna -konseptin tulevaisuus

Internetin kotikäyttäjien ei pitäisi joutua miettimään turvallisuusasioita yhtään enempiä kuin pakollista, eikä heidän pitäisi joutua huolehtiimaan turvallisuusohjelmistojen asennuksesta tai päivityksistä. Käyttäjän näkökulmasta tietoturvan tulee olla näkymätöntä, automaattista, luotettavaa, aina päällä olevaa ja päivitettyä. Myös yrityskäyttäjät tarvitsevat palvelupohjaisen tietoturvaratkaisun, joka on helppo ottaa käyttöön, hallinnoida ja ylläpitää, jotta käyttäjät voivat keskittyä itse ydinliiketoimintaansa.

Tietoturvaa palveluna – ohjelmiston jakelumalli, johon F-Secure on keskittynyt 2000-luvun alusta alkaen – vastaa näihin tarpeisiin. Tässä konseptissa palveluntarjoajalla on keskeinen rooli, koska ohjelmiston jakelu, riittävän asiantuntemuksen ja palvelun tarjoaminen, sekä laskutus tapahtuvat operaattorin toimesta. Asiakkaat maksavat operaattorille kiinteän kuukausihinnan tietoturvapalvelusta, ja saavat vastineeksi käyttää automaattisesti päivittyvää ohjelmistoa ja virustietokantaa niin kauan, kuin he maksavat kuukausittaisen tilausmaksunsa. Vastaava liiketoimintamalli toteutuu myös mobiilioperaattoreiden kanssa.

Tietoturvaa palveluna -konsepti on osoittautunut erittäin mielenkiintoiseksi liiketoiminnaksi. Palvelu siirtää teknisen osaamisen tarpeen sinne se kuuluu – F-Securen asiantuntijoille, ja lopputuloksena käyttäjä saa korkealaatuisen ja helppokäyttöisen tietoturvaratkaisun ilman päivittäisiä haasteita ohjelmiston hallinnoinnista. Samaan aikaan tuemme palveluntarjoajia tarjoamalla heille turvallisuuspalveluita, jotka istuvat parhaiten heidän omiin preferensseihinsä, hinnoittelumalleihinsa, sekä haluun markkinoida luotettavaa käyttäjäkokemusta. Osa kumppaneistamme on välttänyt hintakilpailun hyödykepalvelumarkkinoilla ja löytänyt tuottoisamman tavan erottaa muista tarjoamalla kor-

kealaatuisia tietoturvaratkaisuja ja erikoispalveluja. Tarkoituksemme on aina tehdä turvallisuudesta kestävä hyötytuote kumppanimme valikoimaan, ei pelkästään välttämättömyyttä.

Kumppanimme muodostavat tärkeän kulmakiven yrityksemme liiketoiminnalle. F-Securella on pitkä historia toiminnasta kanavakumppanien kautta kaikilla liiketoiminta-alueillaan. Yritysluokkoihimme on kehittynyt yksi tärkeimmistä resurssistamme viimeisten 18 vuoden aikana, ja palvelemme yritysasiakkaita 50 eri markkina-alueella alan johtavilla tuotteilla. Viimeaikoina olemme myös lanseeranneet lisäkasvumahdollisuuden ja toimintamallin tälle markkina-alueelle: Protection Service for Business -suojauspalvelun yrityksille. Kyseessä on palvelualustalla toimiva tuote, joka mahdollistaa kumppaneillemme tietoturvapalvelun tarjoamisen yrityksille, ja josta sekä kanavakumppanimme että yritysasiakkaat voivat hyötyä.

Intohimona tietoturva palveluna

Strategisesta näkökulmasta katsottuna viime vuosi vakiinnutti pidempiaikaisen tavoitteemme erottautua kilpailukykyisesti innovatiivisen tietoturvaa palveluna -konseptin avulla sekä solmia uusia kumppanuuksuheteita ja laajentaa toimintaamme Aasiassa. Tämän kehityksen ansiosta mahdollisuudet jatkaa niin erottautumista kuin voimakasta kasvua paranivat huomattavasti. Tavoitteemme on kasvattaa yhteistyötä palveluntarjoajien kanssa entisestään ympäri maailmaa, ja laajentaa ratkaisutarjontaamme asiakassegmenttien tarpeiden mukaisesti.

Haluan sydämellisesti kiittää asiakkaitamme, osakkeenomistajiamme, kumppaneitamme, työntekijöitämme ja muita sidosryhmiämme tuestanne F-Securen määrittäen ja vahvan tulevaisuuden kehityksessä äärimmäisen mielenkiintoisessa teknologiaympäristössä. Uskon, että voimme yhteisen päämäärän ja kumppanuuden avulla rakentaa innostavan ja kiehtovan tulevaisuuden!

Terveisin,

Kimmo Alkio

F-SECUREN STRATEGIA

Maantieteellisesti F-Secure jatkaa toimintonsa vahvistamista avainmarkkinoillaan Euroopassa, Aasiassa ja Pohjois-Amerikassa.

BE SURE.

F-Secure jatkaa Tietoturva palveluna -konseptin edelläkävijänä. Tavoitteena on maksimoida liikevaihto jo kumppaneina toimivien merkittävien Internet-palvelutarjoajien kautta ja solmia uusia kumppanuuksia erityyppisten palvelutarjoajien kanssa.

Mobiilioperaattorit edustavat merkittävää kasvupotentiaalia F-Securelle, koska ne mahdollistavat yhtiön langattomien tietoturvaratkaisujen helpon saatavuuden laajoille tilaajajoukoille. Myös perinteiset myyntikanavat ovat pikkuhiljaa havahtuneet IT-päälliköiden ja kuluttajien lisääntyneeseen mobiililaitteiden kysyntään.

Maantieteellisesti F-Secure jatkaa toimintonsa vahvistamista avainmarkkinoillaan Euroopassa, Aasiassa ja Pohjois-Amerikassa. Perinteisessä lisenssimyyntissä painotetaan yrityksen tuotteiden kilpailukykyä ja kanavamyynnin tehokkuutta.

Tietoturvapalvelut kasvavat uudelle tasolle

F-Securen Tietoturva palveluna -konsepti on ollut tietoturvateollisuuden uranuurtaja. Sen avulla yhtiö on ollut hyvin menestyksellä erityisesti kuluttaja- ja pienyritysmarkkinoille suuntautuneiden Internet-palvelutarjoajien (ISP) parissa. Vaikka yritys sektorilla tietoturva palveluna on edelleen kehityksensä alkuvaiheissa, se tarjoaa selvän tulevaisuuden kasvumahdollisuuden.

ISP-kumppaneiden kokonaismäärä vuoden lopussa oli 136 yhteensä 34 maassa. Kumppanien määrä kasvoi edellisvuodesta 51:llä. Lisäksi yhtiöllä on kumppaneina joitakin kymmeniä yritys sektorilla toimivia palveluntarjoajia sekä matkapuhelinoperaattoreita.

Yhtiö on lisännyt resursseja kumppanuuksien hallintaan nopeuttaakseen uusien palvelujen lanseerausta ja on kehittänyt erilaisia kumppaniohjelmia nostaakseen tietoturvapalvelujen tilaajamääriä. Liikevaihdon kasvu edelliseen neljännekseen verrattuna kiihtyi 10 %:iin vuoden lopulla.

Yhtiöllä on johtava markkinaosuus Euroopan ISP-tietoturvaliiketoiminnassa, kumppanuuksia ei ole juurikaan menetetty kilpailijoille ja yhtiö solmii uusia kumppanuuksia nopeampaa tahtia kuin mikään muu alan yritys. Yhtiön nykyisten kumppaneiden kattama osuus kuluttajille suunnatuista laajakaistaliittymistä oli vuoden lopulla noin 34 % Euroopassa ja 10 % Pohjois-Amerikassa. (Lähde: Dataxis ja F-Secure).

Uusia palveluntarjoajakumppaneita vuonna 2006 olivat mm. Reliance Communications (Intia), Exatnet (Intia), Wind Communications (Italia), Gamania (Tai-

wan), UPC (useita Euroopan maita), Lifest (Itävalta), KPN (Hollanti), Multikabel (Hollanti), VSNL (Intia), Arcor (Saksa), Brazil Telecom (Brasilia), Cincinnati Bell (Yhdysvallat) ja Ecostar (Yhdysvallat).

Tärkein ISP:ille suunnattu palvelualue on nimeltään F-Secure Protection Service for Consumers. F-Secure Protection Service for Businesses on toinen alusta, jota tarjotaan lisäarvotarjoajien ja IT-palvelutalojen kautta yritysasiakkaille. Kumppanien rekrytointi ja kumppanitoiminnan kehittäminen jatkuu vahvana kaikilla eri sektoreilla, ja konsernilla on hyvät mahdollisuudet hyötyä palvelumallin yleistymisestä vakiintuneena tietoturvan ostotapana kattavalla, johtavalla tuotevalikoimallaan ja yhä vahvemman asemansa perusteella Euroopan, Pohjois-Amerikan ja Aasian palvelutarjoajien parissa.

Langattomat tietoturvaratkaisut valtaavat markkinoita

Yhtiö on säilyttänyt johtoasemansa vähitellen kehittyvillä langattomien järjestelmien tietoturvamarkkinoilla. Langattomien järjestelmien tietoturvaratkaisuihin liittyvä liikevaihto kasvoi edelleen tasaisesti.

Pohjoismaissa F-Secure Mobile Anti-Virus -tuotteen kysyntä oli kasvussa kuluttaja- ja yritysmyyntissä perinteisten jälleenmyyntikanavien kautta vuoden 2006 lopulla.

Vuoden aikana solmittiin uusia kumppanuuksia seuraavien mobiilioperaattorien kanssa: Orange Sveitsi, Orange Iso-Britannia, ONE (Itävalta), Mobitel (Slovenia) ja T-Mobile Iso-Britannia. Nämä yhdessä aiemmin julkistettujen kumppanuuksien, kuten T-Mobile Saksan, Swisscomin (Sveitsi), TeliaSoneran ja Elisan, kera ovat tärkein väylä tietoturvasovellusten tuomisessa suurten käyttäjäjoukkojen saataville. Palvelujen käyttöönoton arvioidaan kasvavan tasaisesti tulevina vuosina.

F-Securen läheinen yhteistyö Nokian kanssa on jatkunut. F-Secure Mobile Anti-Virus on ensimmäinen S60 3rd edition -käyttöjärjestelmää varten tehty virustentorjuntatuote, ja se on saatavilla useimpiin nyt markkinoilla oleviin ja tuleviin Nokia S60 3rd edition Nseries ja Eseries-laitteisiin.

Näkyvyys langattomien järjestelmien tietoturvaliiketoiminnassa paranee jatkuvasti sitä mukaa, kun operaattoreiden ja yritysasiakkaiden tietoisuus mobiilijärjestelmien tietoturvakysymyksistä kasvaa. Älypuhelimissa käytettävien ajan tasalla olevien tietoturvaratkaisujen arvo kasvaa vähitellen yrityssovellusten, kuten mobiilin sähköpostin, laajemman käyttöönoton ansiosta. Langattomien järjestelmien tietoturvaratkaisuja myydään laitevalmistajien, jälleenmyyjien ja operaattoreiden kautta.

HALLITUKSEN TOIMINTAKERTOMUS

Tuloskatsaus

Vuoden 2006 kokonaisliikevaihto oli 80,7 miljoonaa euroa (61,8 miljoonaa), mikä merkitsee 31 % kasvua. Liikevoitto oli 8,9 miljoonaa euroa (7,4 miljoonaa), mikä merkitsee 20 % kasvua. Ilman Network Controliin liittyvää arvonalennusta liikevoitto oli 13,6 miljoonaa (7,4 miljoonaa). Kassavirta oli 5,4 miljoonaa positiivinen sisältäen 10,8 miljoonan osingonjaon (12,1 miljoonaa positiivinen ilman osinkoa). Ennakkomaksuiksi kirjattu myynti oli kesäkuun lopussa 27,6 miljoonaa euroa (23,2 miljoonaa).

Yhtiö on aktivoitunut osan kehityskuluistaan kirjanpitosäännösten mukaisesti. Tämä pienentää kuluja noin 0,9 miljoonalla eurolla.

Liikevaihto kehittyi edellisessä hallituksen toimintakertomuksessa esitetyn arvion mukaisesti. Liikevoitto parani myös neljänneksittäin vuoden loppua kohden (huomioimatta kertaluonteista arvonalennusta), kuten ennustettiin. Koko vuoden liikevoittotaso jäi kuitenkin alun perin ennustettua alhaisemmaksi.

Liikevaihdon maantieteellinen jakautuma oli seuraava: Pohjoismaat 37 % (36 %), muu Eurooppa 44 % (45 %), Pohjois-Amerikka 10 % (10 %) ja muu maailma 9 % (9 %). Virustorjunta- ja hyökkäyksenestotuotteiden osuus liikevaihdosta oli 98 %.

Korkea asiakastytyväisyys on yksi yhtiön ydinarvoista. Kesällä 2006 tehdyn viimeisimmän maailmanlaajuisen tutkimuksen mukaan asiakastytyvyyden yleisarvosana oli 4,26 (4,27) asteikolla 1–5.

Liiketoiminta eri toimialoilla

Liikevaihto palveluntarjoajanavan kautta oli 26,0 miljoonaa (16,6 miljoonaa), mikä vastaa 33 % virustorjunta- ja hyökkäyksenestoliiketoiminnasta ja merkitsee 57 % kasvua edellisestä vuodesta. Tämä strategisesti merkittävä toimialue kehittyi vahvasti ja uusia ISP (Internet Service Provider) -kumppanuuksia solmittiin 51 kappaletta. ISP-kumppanien kokonaismäärä oli 136 vuoden lopussa.

Jälleenmyyjien ja IT-palveluyritysten kautta saatu liikevaihto yritysasiakassektorilla oli 36,7 miljoonaa (32,5 miljoonaa), mikä vastaa 47 % virustorjunta- ja hyökkäyksenestoliiketoiminnasta ja merkitsee 13 % kasvua edellisestä vuodesta.

Kuluttajasektorin liikevaihto oli 15,2 miljoonaa euroa (9,6 miljoonaa), mikä vastaa 19 % virustorjunta- ja hyökkäyksenestoliiketoiminnasta. Kasvua oli 59 % edellisvuoteen verrattuna. Verkkomyynnin (eStore) jatkuva menestys oli yksi tärkeimmistä kasvun ajureista.

Mobiilituotteiden tietoturvasta saatu liikevaihto oli noin 1 % virustorjunta- ja hyökkäyksenestoliiketoiminnasta. Puhelinvalmistajien, matkapuhelinoperaattoreiden ja yritysasiakkaiden kiinnostus yhtiön ratkaisuja kohtaan säilyi korkeana. F-Secure Mobile Anti-Virus -tuotteen kysyntä kasvoi sekä kuluttaja- että yritysmyyntikanavissa Pohjoismaiden markkinoilla.

Tuotekehitys ja tuotteet

Konserni on lisännyt tuotekehitysresursseja ja muokannut tuotetarjontaansa toteuttaakseen kattavampia ratkaisuja palveluntarjoajakumppaneille sekä uusia, dynaamisempia ratkaisuja yritysasiakkaille. Suhteellinen tuotekehityksen kulutus on säilynyt tasaisena.

Konserni julkisti uusia tuotteita läpi vuoden. Avainjulkistus kuluttaja-asiakkaille ja pienille yrityksille oli F-Secure Internet Security 2007. Suurille yrityksille ja palveluntarjoajille suunnattu F-Secure Messaging Security Gateway P-Series julkaistiin ensimmäisellä neljänneksellä. Yritysasiakkaille suunnattu F-Secure Client Security 7 julkaistiin ennakkoversiona vuoden 2006 lopulla. Varsinainen tuotantoversio lanseerataan vuoden 2007 alkupuolella.



Korkea asiakastyytyväisyys on yksi yhtiön ydinarvoista. Viimeisimmän maailmanlaajuisen tutkimuksen mukaan asiakastyytyvyyden yleisarvosana oli 4,26 (4,27) asteikolla 1–5.



Muihin tuotejulkistuksiin kuului muun muassa uusi versio F-Secure Protection Service for Businesses -palvelulustasta. F-Secure Anti-Virus -tuotteesta julkistettiin beetaversioita Vista-käyttöjärjestelmää varten.

Konserni julkisti myös ennalta tuntemattomia uhkia vastaan suunnatun suojausteknologian, F-Secure DeepGuard'in. Lisäksi panostettiin vasteajan nopeuteen virusaaltoja vastaan.

Kilpailutilanne

Kilpailutilanne virustorjunta- ja hyökkäyksenestomarkkinoilla ei ole merkittävästi muuttunut ja hintataso on pysynyt suhteellisen vakaana. Yhtiön palveluntarjoajille kohdistamien ratkaisujen kilpailukyky on säilynyt erittäin hyvänä.

Kuluttajamarkkinoille on noussut uusia toimijoita, jotka noudattavat perinteisiä lisenssin myyntimalleja. Uusilla tarjoajilla ei ole ollut merkittävää vaikutusta yhtiön kilpailuasemaan. Merkkejä hintakilpailun lisääntymisestä on kuitenkin näkynyt yksittäisissä maissa, erityisesti kuluttajamarkkinoilla ja kilpailijoiden tuotelanseerausten yhteydessä. Kuluttajamarkkinoilla on yleistynyt tapa tarjota kolme lisenssiä yhtenä "perhepakkauksena" alennettuun hintaan.

Analytikkojen arvioihin nojautuen Microsoftin odotetaan vuonna 2007 aktivoituvan erityisesti perinteisillä kuluttajamarkkinoilla OneCare-tietoturvatuotteensa myötä.

Yhtiö tulee tarjoamaan tietoturvatuotteen Microsoftin uudelle Vista-käyttöjärjestelmälle. F-Secure oli ensimmäisten kolmen virustorjuntatuotteiden toimittajan joukossa, joiden tuotteen testiversion Vistalle sai ladatuksi Microsoftin verkkosivuilta. Yhtiön teknologiat tuottavat kriittistä lisäarvoa myös Vista-ympäristössä.

Henkilöstö ja organisaatio

Vuoden lopussa konsernissa oli 479 työntekijää (390).

Suunnitelmien mukaisesti yhtiö perusti yksikön Malesiaan, jossa toiminta keskittyy johtoaseman hankkimiseen Aasian ja Tyynenmeren alueella. Malesian yksikkö on osa yhtiön globaaleja tuotekehitys- ja asiakastukitoimintoja. Malesian toimisto tehostaa yhtiön toimintaa yleisesti, parantaa tuotteiden ja tuen kilpailukykyä sekä lisää yhtiön kaupallista näkyvyyttä yhdellä maailman merkittävimmistä markkina-alueista.

Hallinnointi ja ohjaus, johto, tilintarkastajat

F-Secure soveltaa toimintaansa asianmukaisia yrityksen hallinnointiin liittyviä sääntöjä ja korkeita eettisiä periaatteita ja noudattaa osakeyhtiölakia, arvopaperimarkkinalakia sekä muita viranomaisten asettamia julkisen yrityksen hallinnoimiseen liittyviä säännöksiä.

F-Secure noudattaa HEX:n (OMXH Plc), Suomen keskuskauppakamarin sekä Teollisuuden ja Työntäjien keskusliiton joulukuussa 2003 julkistamia listayhtiöiden hallinnointi- ja ohjausjärjestelmiä (Corporate Governance) koskevia suosituksia. Täydellinen kuvaus konsernin hallinto- ja ohjausperiaatteista löytyy yhtiön verkkosivuilta.

Yhtiön osinkopolitiikka on maksaa osinkoina suunnitellen puolet vuotuisesta voitosta. Yhtiö voi kuitenkin pidättäytyä osingonmaksusta varautuessaan pitkäaikaisten strategisten hankintojen rahoittamiseen (esimerkiksi yritysostot).

22. maaliskuuta 2006 pidetty yhtiökokous päätti, että hallitukseen kuuluu neljä varsinaista jäsentä. Hallitukseen valittiin Sari Baldauf, Pertti Ervi, Risto Siilasmaa ja Alex Sozonoff. Varajäseneksi valittiin Ari Hyppönen. Hallitus valitsi järjestäytymiskokouksessaan puheenjohtajaksi Pertti Ervin. 6. marraskuuta 2006 Risto Siilasmaa nimettiin hallituksen puheenjohtajaksi ja Pertti Ervi hallituksen varapuheenjohtajaksi.

Kimmo Alkio aloitti yhtiön toimitusjohtajana 6. marraskuuta 2006. Yhtiön johtoryhmä koostui seuraavista henkilöistä: Pekka Kuusela (myynti ja markkinointi), Aki Mänttari (henkilöstö), Pirkka Palomäki (tuotekehitys), Risto Siilasmaa (toimitusjohtaja 6.11. saakka), Kimmo Alkio (toimitusjohtaja 6.11. alkaen), Taneli Virtanen (hallinto) ja Travis Witteveen (tuotteet ja palvelut).

Raportointikauden jälkeen, tammikuun alussa 2007 yhtiö vahvisti johtoryhmänsä ja määritteli vastualueet seuraavasti: Ari Alakiuttu (tuotteet ja palvelut), Kimmo Alkio (toimitusjohtaja), Aki Mänttari (henkilöstö), Trond Neergaard (markkinointi, alkaen 1.5. helmikuuta), Pirkka Palomäki (tuotekehitys), Antti Reijonen (strategia), Taneli Virtanen (hallinto) ja Travis Witteveen (myynti ja maantieteelliset toiminnot). Lisäksi yhtiö laajensi johtoryhmänsä erillisellä tiimillä, josta se käyttää nimitystä Global Leadership Team. Se koostuu alueellisten ja liiketoimintakohtaisten yksiköiden vetäjistä.

Konsernin tilintarkastajana jatkoi Ernst & Young Oy. Vastuullisena tilintarkastajana on toiminut KHT-tilintarkastaja Tomi Englund.

Vuoden 2007 aikana yhtiön palveluntarjoajaliiketoiminnan arvioidaan kasvavan moninkertaisesti alan yleiseen kasvuvauhtiin verrattuna.

Liiketoimintariskit ja riskin hallinta

Konsernin liiketoimintariskit liittyvät kumppanisuhteiden ja asiakastytyväisyyden hyvään hallintaan sekä tuotteiden ja palveluiden kilpailukykyyn ja ajanmukaisuuteen.

Vastuu yrityksen riskinhallinnasta on toimitusjohtajalla ja johtoryhmällä. Hallitus seuraa riskienhallintaprosesseja ollen siitä viimekädessä vastuussa. Riskienhallintaa on kuvattu tilinpäätöksen liitetiedoissa sekä vuosikertomuksen Corporate Governance -osiossa.

Rahoitus

Konsernin rahoitusasema pysyi vahvana. Konsernin omavaraisuusaste 31.12.2006 oli 80 % (81 %). Rahoitustulot vuonna 2006 olivat yhteensä 1,5 miljoonaa euroa (1,9 miljoonaa).

Kassavirta oli vuoden 2006 osalta 5,4 miljoonaa euroa positiivinen ja yhtiö jakoi huhtikuussa osinkoina 10,8 miljoonaa euroa (12,1 miljoonaa positiivinen eikä osinkoa jaettu).

Konsernin likvidien varojen markkina-arvo oli 31.12.2006 66,7 miljoonaa euroa (61,8 miljoonaa).

Yhdysvaltain dollarin ja euron välisen vaihtokurssin muutoksella ei ole ollut merkittävää vaikutusta liikevaihtoon eikä tulokseen.

Rommon Oy -tytäryhtiön sulautuminen

F-Secure Oyj päätti maaliskuussa 2006 sulauttaa marraskuussa 2005 hankitun tytäryhtiön emoyhtiöön. Rommon Oy sulautui 31.8.2006 F-Secure Oyj:hin.

Network Control -tuotteeseen liittyvä arvonalennus

Muutokset tuotestrategiassa aiheuttavat Network Control -tuotteen osalta merkittävän muutoksen tuotteen ansaintaodotuksissa liittyen arvonalennustestaukseen. Tämän seurauksena F-Secure kirjaa 4,8 miljoonan euron arvonalennuksen vuoden 2006 tilinpäätökseen, tulosvaikutus on 3,9 miljoonaa euroa negatiivinen. Ero johtuu laskennallisesta verovelasta. Arvonalennus kirjataan liikearvosta ja aineettomista oikeuksista. Yhtiö pyrkii käyttämään Network Control -teknologiaa ja osaamista tulevisissa tuotteissaan.

Kiista SRV Viitokset -yhtiön kanssa

Kiista SRV Viitokset -yhtiön kanssa on edelleen avoinna. F-Secure jaksottaa kustannukset Helsingin käräjäoikeuden tuomion syyskuulta 2005 mukaisina. F-Secure on valittanut tuomiosta.

Investoinnit

Konsernin investoinnit vuoden 2006 aikana olivat 3,7 miljoonaa (8,3 miljoonaa). Ne koostuivat lähinnä IT-laitteista, ohjelmistoista ja kehitysmenojen aktivoinnista.

Osakkeet, osakepääoma ja optio-ohjelmat

Vuonna 2006 vuoden 2002 optio-ohjelmaan liittyvillä A1/A2-optiotodistuksilla merkittiin yhteensä 138 250 F-Securen osaketta ja B1/B2/B3-optiotodistuksilla yh-





teensä 86 400 F-Securen osaketta. Yhteenlaskettuna osakkeiden määrä kasvoi 224 650:llä. Osakepääoman vastaava lisäys, yhteensä 2246,50 euroa, merkittiin kaupparekisteriin. F-Securen saama oman pääoman lisäys oli yhteensä 160 710 euroa.

Raportointijakson jälkeen F-Securen osakkeita on merkitty yhteensä 51 900 vuoden 2002 optio-ohjelmaan liittyvillä A1/A2-optiotodistuksilla ja yhteensä 41 700 B1/B2/B3-optiotodistuksilla. Yhteensä osakkeiden lukumäärä nousi 93 600:lla. Vastaava osakepääoman lisäys, yhteensä 936 euroa on merkitty kaupparekisteriin. F-Secure sai lisää omaa pääomaa yhteensä 68 670 euroa.

Edellä esitettyjen lisäysten seurauksena F-Securen osakepääoma on nyt 1 550 300,68 euroa ja osakkeiden kokonaismäärä 155 030 068. Vastaava osakkeiden määrä kaikkien optio-ohjelmien laimennusvaikutus huomioon ottaen olisi 161 464 443.

Yhtiöllä on yksi osakesarja. Yhtiö ei omista omia osakkeitaan eikä sillä ole valtuutusta hankkia niitä.

Valtuutus osakepääoman nostolle

22. maaliskuuta 2006 pidetty yhtiökokous valtuutti hallituksen päättämään yhdestä tai useammasta uusermerkinnästä tai laskemaan liikkeeseen yksi tai useampi vaihtovelkakirjalaina tai optio-oikeuksia. Osakeantien, optio-oikeuksien ja vaihtovelkakirjalainojen vaihtojen seurauksena yhtiön osakepääoma saa nousta enintään 280 000 eurolla, jolloin uusia osakkeita voidaan antaa yhteensä enintään 28 000 000 kappaletta. Mikäli valtuutusta käytetään kannustejärjestelmän luomiseksi konsernin henkilöstölle, osakepääomaa voidaan nostaa enintään 70 000 eurolla, jolloin uusia osakkeita voidaan antaa enintään 7 000 000 kappaletta. Valtuutus on voimassa yhden vuoden. Valtuutusta ei ole käytetty.

Tulevaisuuden näkymät

Konsernin kolme tärkeintä tavoitetta vuodelle 2007 ovat seuraavat:

1) Virustorjunta- ja hyökkäyksenestoliiketoiminnan kasvattaminen edelleen selkeästi alaa nopeammin. Konserni pitää edelleen kasvua tulosta tärkeämpänä.

2) Konsernin johtoaseman hyödyntäminen jatkosakin palveluntarjoajasektorilla sekä Internet-palveluntarjoajien että matkapuhelinoperaattoreiden parissa. Vuoden 2007 aikana yhtiön palveluntarjoajaliiketoiminnan arvioidaan kasvavan moninkertaisesti alan

yleiseen kasvuvauhtiin verrattuna. Yhtiö pyrkii myös kasvattamaan markkinaosuuttaan tällä sektorilla. Vuosineljänneksittäisen kasvun uskotaan kiihtyvän vuoden loppua kohden.

3) Yhtiön johtoaseman kehittäminen langattomien järjestelmien tietoturvan alueella ja johtoaseman muuntaminen liikevaihdoksi markkinoiden kypsessä. Johto uskoo, että alue tuottaa konkreettista liikevaihtoa vuoden 2007 lopulla.

Konserni jatkaa investointeja uusiin myynti- ja markkinointiaktiiviteetteihin sekä uusiin projekteihin, jotka laajentavat yhtiön palveluntarjoajille kohdistamaa tuotevalikoimaa.

Yhtiön johto suhtautuu kuitenkin varovaisesti perinteiseen lisenssimyyntiin jälleenmyyjien kautta yritys- ja kuluttajamarkkinoilla. Tämä johtuu osittain epävarmuudesta liittyen Microsoftin uuden käyttöjärjestelmän Vista markkinoilletuloon ja käyttöönottoon.

Vuoden 2007 kokonaisliikevaihdon arvioidaan olevan 95 miljoonaa euroa vaihteluvälin ollessa $\pm 10\%$.

Kannattavuuden arvioidaan olevan samalla tasolla kuin vuonna 2006, koska yhtiö investoi edelleen tulevan kasvun mahdollistamiseen palveluntarjoajasektorilla. Yhtiön johto arvio vuoden 2007 liikevoittoprosentiksi 14–18 %.

Keskipitkällä aikajänteellä (3–5 vuotta) yhtiön tavoitteena on edelleen ylittää markkinoiden keskimääräinen liikevaihdon kasvuvauhti sekä tavoitella noin 25 %:n tulostasoa.

Osingonjakoehdotus yhtiökokoukselle

F-Secure Oyj:n jakokelpoiset varat ovat 15,4 m. Hallitus ehdottaa yhtiökokoukselle osingonjakoa EUR 0,02 osakkeelta, mikä tekee yhteensä 3,1 miljoonaa euroa laskettuna koko osakemäärälle. Maksettava osinko on noin 42 % vuoden 2006 voitosta. Yhtiön taloudellisessa asemassa ei tilikauden päättymisen jälkeen ole tapahtunut olennaisia muutoksia. Yhtiön maksuvalmius on hyvä, eikä ehdotettu voitonjako vaaranna yhtiön maksukykyä.

Helsingissä, 14. helmikuuta 2007

Risto Siilasmaa
Sari Baldauf
Pertti Ervi
Alexis Sozonoff

TALOUDELLINEN INFORMAATIO

F-Secure konserni

Tuloslaskelma	12
Tase	13
Rahavirtalaskelma	14
Laskelma oman pääoman muutoksista	15
Tilinpäätöksen liitetiedot	16

F-Secure Oyj

Tuloslaskelma	28
Tase	29
Rahavirtalaskelma	30
Tilinpäätöksen liitetiedot	31
Tilintarkastuskertomus	37

Tunnuslukujen laskentakaavat:

Omavaraisuusaste, %	$\frac{\text{Oma pääoma} + \text{vähemmistöosuus}}{\text{Taseen loppusumma} - \text{saadut ennakot}}$
Sijoitetun pääoman tuotto, %	$\frac{\text{Tulos ennen veroja} + \text{rahoituskulut}}{\text{Taseen loppusumma} - \text{korottomat velat (keskim. vuoden aikana)}}$
Oman pääoman tuotto, %	$\frac{\text{Tulos ennen veroja} - \text{verot}}{\text{Oma pääoma} + \text{vähemmistö osuus (keskim. vuoden aikana)}}$
Velkaantuneisuusaste, %	$\frac{\text{Koralliset velat} - \text{rahat, pankkisaamiset ja likvidit rahoitusvarat}}{\text{Oma pääoma} + \text{vähemmistöosuus}}$
Tulos/osake, euroa	$\frac{\text{Tulos ennen veroja} - \text{verot} \pm \text{vähemmistöosuus}}{\text{Osakkeiden oikaistu lukumäärä (keskim. vuoden aikana)}}$
Oma pääoma/osake, euroa	$\frac{\text{Oma pääoma}}{\text{Osakkeiden oikaistu lukumäärä 31.12.}}$
P/E luku	$\frac{\text{Päätöskurssi 31.12.}}{\text{Tulos/osake}}$
Osinko tuloksesta, %	$\frac{\text{Osakekohtainen osinko}}{\text{Osakekohtainen tulos}}$
Efektiiivinen osinkotuotto, %	$\frac{\text{Osakekohtainen osinko}}{\text{Päätöskurssi 31.12.}}$

F-SECURE KONSERNI TULOSLASKELMA

TULOSLASKELMA 1.1.–31.12.2006

(1000 EUR)

		Konserni IFRS 2006	Konserni IFRS 2005
LIKEVAIHTO	(1)	80 695	61 816
Hankinnan ja valmistuksen kulut		-7 274	-5 910
Bruttokate		73 421	55 906
Liiketoiminnan muut tuotot	(2)	622	836
Myyntiin ja markkinoinnin kulut	(3,4)	-38 648	-31 627
Tuotekehityksen kulut	(3,4)	-22 477	-14 653
Hallinnon kulut	(3,4)	-4 056	-3 092
LIIKETULOS		8 862	7 370
Rahoitustuotot ja -kulut	(5)	1 486	1 928
Osuus osakkuusyritysten tuloksesta	(9)	21	-9
TULOS ENNEN VEROJA		10 369	9 289
Välittömät verot	(6)	-3 051	-2 684
TILIKAUDEN TULOS		7 318	6 606
Tulos/osake	(7)		
– perus		0,05	0,04
– laimennusvaikutuksella oikaistu		0,05	0,04

TASE 31.12.2006

(1000 EUR)

		Konserni IFRS 2006	Konserni IFRS 2005
VARAT			
PITKÄAIKAISET VARAT			
Aineelliset hyödykkeet	(8)	3 227	2 952
Aineettomat hyödykkeet	(8)	4 499	7 752
Liikearvo	(10)		1 185
Osuudet osakkuusyrityksissä	(9)	21	
Laskennalliset verosaamiset	(11)	796	4 279
Muut rahoitusvarat	(13)	141	61
Pitkäaikaiset varat yhteensä		8 684	16 229
LYHYTAIKAISET VARAT			
Vaihto-omaisuus	(12)	181	76
Myyntisaamiset ja muut saamiset	(13)	19 371	15 739
Tilikauden verotettavaan tuloon perustavat verosaamiset	(13)	20	14
Myytäviksi olevat rahoitusvarat	(14)	54 663	53 452
Rahat ja pankkisaamiset	(15)	12 211	8 528
Lyhytaikaiset varat yhteensä		86 446	77 809
VARAT YHTEENSÄ		95 130	94 038
OMA PÄÄOMA JA VELAT			
OMA PÄÄOMA (16)			
Osakepääoma		1 549	1 547
Osakeanti		69	38
Ylikurssirahasto		33 619	33 459
Arvonmuutosrahasto		-51	227
Muuntoerot		32	35
Kertyneet voittovarot		18 953	21 825
Oma pääoma yhteensä		54 171	57 131
PITKÄAIKAISET VELAT			
Laskennalliset verovelat	(11)	109	1 265
Varaukset	(18)	1 187	1 113
Muut velat	(19)	4 419	3 779
Pitkäaikaiset velat yhteensä		5 716	6 157
LYHYTAIKAISET VELAT (19)			
Ostovelat ja muut velat		11 783	11 181
Tilikauden verotettavaan tuloon perustuvat verovelat		306	159
Muut lyhytaikaiset velat		23 155	19 410
Lyhytaikaiset velat yhteensä		35 243	30 750
OMA PÄÄOMA JA VELAT YHTEENSÄ		95 130	94 038

F-SECURE KONSERNI

RAHAVIRTALASKELMA

RAHAVIRTALASKELMA 31.12.2006

(1000 EUR)

	Konserni IFRS 2006	Konserni IFRS 2005
Liiketoiminnan rahavirta		
Tilikauden tulos	7 318	6 606
Oikaisut	14 082	5 866
Rahavirta ennen käyttöpääoman muutosta	21 399	12 472
Käyttöpääoman muutokset		
Lyhytaikaisten korottomien liikesaamisten lisäys (-), vähennys (+)	-3 677	-3 559
Vaihto-omaisuuden lisäys (-), vähennys (+)	-106	-76
Lyhytaikaisten korottomien velkojen lisäys (+), vähennys (-)	648	3 022
Varausten lisäys (+), vähennys (-)	74	949
Liiketoiminnan rahavirta ennen rahoituseriä ja veroja	18 338	12 807
Rahoitusrahoituksen vaikutukset		
Maksetut korot	-6	-1
Saadut korot	624	857
Muut rahoituskulut ja -tuotot	1 010	1 237
Maksetut välittömät verot	-468	-520
Liiketoiminnan rahavirta	19 498	14 381
Investointien rahavirta		
Investoinnit aineellisiin ja aineettomiin hyödykkeisiin	-3 454	-2 660
Investoinnit tytäryhtiöiden osakkeisiin		-3 063
Muut investoinnit		-38
Aineellisten ja aineettomien hyödykkeiden luovutustulot		2
Investointien rahavirta	-3 454	-5 758
Rahoituksen rahavirta		
Maksullinen osakeanti	188	3 472
Maksetut osingot	-10 834	
Rahoituksen rahavirta	-10 646	3 472
Rahavarojen muutokset		
Muuntoero	-137	101
Rahavarat tilikauden alussa	61 844	50 097
Rahavarat tilikauden lopussa	67 104	62 292
Käyvän arvon muutos myytävissä oleville rahoitusvaroille		
	-375	-449
Rahavarat tilikauden lopussa	66 730	61 844

F-SECURE KONSERNI LASKELMA OMAN PÄÄOMAN MUUTOKSISTA

LASKELMA OMAN PÄÄOMAN MUUTOKSISTA 31.12.2006

(1000 EUR)

Konserni IFRS

	Osake pääoma	Osakeanti	Ylikurssi- rahasto	Arvonmuutos- rahasto	Muuntoerot	Kertyneet voittovarot	Yhteensä
Oma pääoma 31.12.2004	1 495	42	28 535	536	-13	14 676	45 270
Myytävässä olevat sijoitukset, netto				-309			-309
Muuntoero					48		48
Osakeperusteisten maksujen kustannus						546	546
Tilikauden tulos						6 606	6 606
Osakeannit	8		1 492				1 500
Osakepääoman korotuksen rekisteröinti	2	-42	40				
Optioilla merkityt osakkeet	42	38	3 391				3 472
Oma pääoma 31.12.2005	1 547	38	33 459	227	35	21 827	57 132
Myytävässä olevat sijoitukset, netto				-277			-277
Muuntoero					-4		-4
Osakeperusteisten maksujen kustannus						630	630
Tilikauden tulos						7 318	7 318
Osingonjako						-10 834	-10 834
Osakepääoman korotuksen rekisteröinti	1	-38	38				
Optioilla merkityt osakkeet	2	69	121				191
Muu muutos			1			14	15
Oma pääoma 31.12.2006	1 549	69	33 619	-51	31	18 955	54 171

F-SECURE KONSERNI TILINPÄÄTÖKSEN LIITETIEDOT

Yrityksen perustiedot

F-Secure tuottaa palveluja, jotka suojaavat yrityksiä ja kotikäyttäjää tietokoneviruksilta ja muilta Internetin ja langattomien verkkojen kautta tulevalta uhilta.

Konsernin emoyritys on F-Secure Oyj. Emoyrityksen kotipaikka on Helsinki ja sen rekisteröity osoite on Tammasaarenkatu 7, 00180 Helsinki. Jäljennös konsernitilinpäätöksestä on saatavissa internet-osoitteesta www.f-secure.com tai emoyhtiön rekisteröidystä osoitteesta.

LAATIMISPERIAATTEET

Laatimisperusta

F-Securen konsernitilinpäätös vuodelta 2006 on laadittu EU:ssa sovellettavaksi hyväksytyjen kansainvälisten tilinpäätösstandardien (International Financial Reporting Standards, IFRS) mukaan. Konsernitilinpäätöksen liitetiedot ovat myös suomalaisen kirjanpito- ja yhteistalainsäädännön mukaiset.

Arvioiden käyttö

Tilinpäätöksen laadinta IFRS:n mukaan edellyttää sellaisten arvioiden ja oletusten käyttämistä, jotka vaikuttavat tilinpäätöksen sisältöön. Arviot perustuvat johdon parhaaseen tämänhetkiseen näkemykseen, mutta on mahdollista, että toteumat voivat poiketa näistä arvioista. Konsernin keskeiset tulevaisuutta koskevat oletukset ja tilinpäätöspäivän arviot, joihin liittyy epävarmuustekijöitä liittyvät arvonalentumistapahtuksiin ja tuotekehitysmenojen aktivointiin. Lisätietoa arvonalentumisesta liitetiedossa 10. Liikearvojen arvonalentumistapahtumista.

Konsolidointiperiaatteet

Konsernitilinpäätös sisältää F-Secure Oyj:n ja sen suoraan tai välillisesti (yli 50 % äänimäärästä) omistamat tytäryhtiöt. Vuoden aikana hankitut tytäryhtiöt otetaan mukaan hankintahetkestä lähtien. Vastavasti tilikauden aikana myydyt yhtiöt ovat mukana myyntihetken asti. Osakkuusyhtiöt on yhdistetty pääomaosuusmenetelmällä. Pääomaosuusmenetelmän soveltaminen lopetetaan, kun sijoituksen kirjanpitoarvo on osakkuus- tai yhteisyriksessä laskenut nollassa suuruiseksi, ellei konsernille ole syntynyt velvoitteita tai ellei se ole taannut osakkuus- tai yhteisyriksen velvoitteita.

Konsernin sisäiset liiketapahtumat, sisäiset saamiset ja velat samoin kuin sisäinen voittonjakko on eliminoitu. Tytäryhtiötilinpäätösten laatintaperiaatteita on tarvittaessa muutettu vastaamaan konsernin tilinpäätöksen laatimisperiaatteita.

Liikearvo

Keskinäinen osakkeenomistus on eliminoitu hankintamenomenetelmällä. Liikearvoa laskettaessa yritysten hankintamenosta vähennetään hankintu yrityksen omaisuuden veolla vähennetty käypä arvo. Liikearvon arvo arvioidaan vuosittain tai useammin, mikäli olosuhteiden muuttuessa on todennäköistä, että arvo saattaa olla alentunut. Jos liikearvon arvo on saattanut alentua, määritellään kerrytettävissä oleva rahamäärä sille rahavirtaa tuottavalla yksiköllä, johon liikearvo kuuluu. Rahavirtaa tuottavan yksikön kerrytettävissä olevaa rahamäärää verrataan sen kirjanpitoarvoon, ja arvonalentuminen kirjataan, jos kerrytettävissä oleva rahamäärä on kirjanpitoarvoa pienempi. Arvonalentamistappio kirjataan tuloslaskelmaan.

Valuttamääräiset tapahtumat

Konsernitilinpäätös esitetään euroissa, joka on emoyhtiön arvostusvaluutta. Ulkomaisten konserniyhtiöiden tuloslaskelmat on muutettu euroiksi tilikauden keskikurssiin ja taseet on muutettu euroiksi käyttäen Euroopan Keskuspankin tilinpäätöspäivänä julkaisemia kurssseja. Muuntamisessa syntyneet muuntoerot samoin kuin omien pääomien muuntoerot on kirjattu muuntoeroihin omissa pääomissa.

Konsernin rahoituslaskelma on laadittu konserniyritysten rahoituslaskelmien yhdistelmänä ja konsernin sisäiset rahavirrat eliminoituaan. Erillisrahoituslaskelmat on muutettu euroiksi tilikauden keskikurssiin.

Ulkomaanrahan määräiset liiketapahtumat on kirjattu kuukausikohtaisiin kiinteisiin kurssielimiin. Tilikauden päättyessä avoimena olevat ulkomaanrahan määräiset saatavat ja velat on arvostettu käyttäen Euroopan keskuspankin tilinpäätöspäivänä julkaisemia kurssseja. Rahoituksen kurssivoitot ja -tappiot on kirjattu tuloslaskelman rahoituseriin.

Aineelliset ja aineettomat hyödykkeet

Muut aineelliset hyödykkeet käsittävät vuokrahuoneistojen perusrakennuksia. Aineettomat hyödykkeet käsittävät ohjelmistot. Aineettomat hyödykkeet, jotka on hankittu osana hankinnaksi luokiteltavaa yritysten yhteenliittymää, käsittävät teknologiaan liittyviä aineettomia hyödykkeitä. Aineettomat ja aineelliset hyödykkeet on arvostettu alkuperäiseen hankintamenoon vähennettynä suunnitelman mukaisilla poistoilla sekä mahdollisilla arvonalennuksilla. Suunnitelman mukaiset poistot tehdään tasapoistoina hyödykkeen arvioidun taloudellisen pitoajan kuluessa. Aineellisten ja aineettomien hyödykkeiden suunnitelmien mukaiset poistojat ovat seuraavat:

Koneet ja laitteet	3–8 vuotta
Muut aineelliset hyödykkeet	5–10 vuotta
Kehittämismenot	3 vuotta
Aineettomat hyödykkeet	5–10 vuotta

Kun käyttöomaisuushyödykkeen osaa käsitellään erillisenä hyödykkeenä, osan uusimiseen liittyvät menot aktivoidaan. Muussa tapauksessa myöhemmin syntyvät menot sisällytetään aineellisen käyttöomaisuushyödykkeen kirjanpitoarvoon vain, mikäli on todennäköistä, että hyödykkeeseen liittyvä vastainen taloudellinen hyöty kaituu konsernin hyväksi ja hyödykkeen hankintameno on luotettavasti määritettävissä. Muut korjaus- ja ylläpitomenot kirjataan tulosvaikutteisesti, kun ne ovat toteutuneet. Aineellisten hyödykkeiden myynneistä syntyneet voitot tai tappiot on kirjattu tuloslaskelmaan.

Julkiset avustukset

Julkiset avustukset kirjataan tuottoina niille tilikausille, joilla avustuksia vastaanvat kulut syntyvät. Tällaiset avustukset on esitetty liiketoiminnan muissa tuotoissa. Julkiset avustukset, jotka koskeva käyttöomaisuutta, kirjataan hankintahinnan vähennykseksi. Avustukset tuloutuvat pienempien poistojen muodossa hyödykkeen käyttöaikana.

Tutkimus- ja kehityskulut

Yhtiö kirjaa tutkimukseen liittyvät menot kuluksi tapahtumakaudelle. Kehittämismenot, jotka aiheutuvat uusien tai kehittyempien tuotteiden suunnittelusta, aktivoidaan taseeseen aineettomiksi hyödykkeiksi siitä lähtien, kun tuote on teknisesti toteutettavissa, se voidaan hyödyntää kaupallisesti ja tuotteesta odotetaan saatavan vastaista taloudellista hyötyä.

Vaihto-omaisuus

Vaihto-omaisuus arvostetaan hankintamenoon tai sitä alhaisempaan nettorealisointiarvoon. Hankintameno määritetään FIFO-menetelmällä. Nettorealisointiarvo on tavanomaisessa liiketoiminnassa saatava arvioitu myyntihinta, josta on vähennetty arvioidut tuotteen valmiiksi saattamiseen tarvittavat menot ja myynnistä johtuvat menot.

Vuokrasopimukset

Vuokrasopimukset, joissa omistamiselle ominaiset riskit ja edut jäävät vuokralle antajalle, käsitellään muina vuokrasopimuksina. Muiden vuokrasopimusten perusteella suoritettavat vuokrat kirjataan kuluksi tuloslaskelmaan tasaerinä vuokra-ajan kuluessa. Käyttämättömistä toimitustiloista saadut vuokrat kirjataan tuotoksi tuloslaskelmaan tasaerinä vuokra-ajan kuluessa.

Arvonalentumiset

Konserni arvioi jokaisena tilinpäätöspäivänä, onko viitteitä siitä, että jonkin omaisuuserän arvo on alentunut. Jos viitteitä ilmenee, arvioidaan kyseisestä omaisuuserästä kerrytettävissä oleva rahamäärä. Kerrytettävissä oleva rahamäärä arvioidaan lisäksi vuosittain seuraavista omaisuuseristä riippumatta siitä, onko arvonalentumisesta viitteitä: liikearvo, aineettomat hyödykkeet, joilla on rajaton taloudellinen vaikutusaika, sekä keskeneräiset aineettomat hyödykkeet.

Kerrytettävissä oleva rahamäärä on omaisuuserän käypä arvo vähennettynä luovutuksesta aiheutuvilla menoilla tai sitä korkeampi käyttöarvo. Rahoitusvarojen kerrytettävissä oleva rahamäärä on joko käypä arvo tai

odotettavissa olevien vastaisten, alkuperäisellä efektiivisellä korolla diskontattujen rahavirtojen nykyarvo. Arvonalentumistappio kirjataan, kun omaisuus-erän kirjanpitoarvo on suurempi kuin siitä kerrytettävissä oleva rahamäärä. Arvonalentumistappio kirjataan tuloslaskelmaan. Arvonalentumistappio perutaan, jos olosuhteissa on tapahtunut muutos ja hyödykkeen kerrytettävissä oleva rahamäärä on muuttunut arvonalentumistappion kirjaamisajankohdasta. Arvonalentumistappiota ei kuitenkaan peruta enempää, kuin mikä hyödykkeen kirjanpitoarvo olisi ilman arvonalentumistappion kirjaamista. Liikearvosta kirjattua arvonalentumistappiota ei peruta missään tilanteessa.

Eläkkeet

Konsernin eläkejärjestelyt ovat kunkin maan paikallisen lainsäädännön mukaisia ja ovat maksupohjaisia. Maksupohjaiset suoritukset kirjataan kuluksi tuloslaskelmaan sille tilikaudelle, jota veloitus koskee. Konserni kirjaa Suomen TEL-vakuutukseen kuuluvan työkyvyttömyyseläkevastuuvuorotteon, kun työkyvyttömyys tapahtuu.

Osakeperusteiset maksut

Yhtiön harjoittamalla toimialalla on kansainvälisesti tyypillistä, että työntekijöitä palkitaan ja motivoitetaan oman pääoman ehtoisilla instrumenteilla, optiodistuksilla. Yhtiön optio-ohjelmien piiriin kuuluu yhtiön avainhenkilöstö. Optio-oikeudet arvostetaan käypään arvoon niiden myöntämishetkellä ja kirjataan tasarinä oikeuden syntymisajankohdan aikana tuloslaskelmaan kuluksi ja vastakirjauksena taseen oman pääoman voittovaroihin. Optiot menetetään henkilön lähtiessä yrityksestä ennen oikeuden lopullista syntymistä. Optioiden myöntämishetkellä määritetty kulu perustuu konsernin arvioon siitä optioiden määrästä, joihin oletetaan syntyvän oikeus oikeuden syntymisajankohdan lopussa. Käypä arvo määritellään Binomi-hinnoittelumallin perusteella. Konserni päivittää oletuksen lopullisesta optioiden määrästä jokaisena tilinpäätöspäivänä. Arvioiden muutokset kirjataan tuloslaskelmaan. Konsernilla on kaksi voimassa olevaa optio-ohjelmaa, jotka on laskettu liikkeelle ennen uutta osakeyhtiölakia 1.9.2006. Kun näihin optio-ohjelmiin liittyviä optio-oikeuksia käytetään, osakemerkintöjen perusteella saadut rahasuoritukset kirjataan osakepääomaan ja ylikurssirahastoon.

Varaukset

Varaus kirjataan, kun konsernilla on aikaisemman tapahtuman seurauksena oikeudellinen tai tosiasiallinen velvoite, maksuveloitteen toteuttaminen on todennäköistä ja veloitteen suuruus on arvioitavissa luotettavasti.

Osakkeen kurssin noustessa yhtiön optio-ohjelmille muodostuu arvo, jonka seurauksena optiodistuksista on tulevaisuudessa realisoitumassa työntekijöille ansiotuloa. Tietyissä maissa on työnantajayhtiön maksettava tästä ansiotulosta henkilösivukulua. Konserni on kirjannut tästä veloitteesta tilinpäätökseen varauksena optio-ohjelmien puitteissa 31.12.2006 mennessä liikkeeseen lasketuista optioista arvioidut tulevaisuudessa maksettavat henkilösivukulut. Varaus on laskettu käyttäen optioiden käypää arvoa, ja varaus-ta aikaistaan yhtiön osakkeen kurssin muuttuessa. Yhtiön osakkeen kurssi 31.12.2006 oli 2,25 euroa.

Helsingin käräjäoikeuden syyskuussa 2005 antaman päätöksen mukaan F-Secure veloitetaan maksamaan SRV Viitosek Oy:lle konsernin pääkonttorin ylimääräisistä rakennus- ja muutostöistä korvausta sekä oikeudenkäyntikulut korkeineen. Konsernin käsityksen mukaan työt sisältyivät alkuperäiseen vuokrasopimukseen ja konserni on valittanut päätöksestä.

Vaikka prosessi on kesken, F-Secure on päättänyt varata kulut. Rakennuskustannukset jaksottuvat vuokrasopimuksen kestoajalle vuoden 2010 loppuun alkaen syyskuusta 2005.

Verot

Välittömät tilikauden verot kirjataan kussakin konserniyhdyssä paikallisten verosääntösten mukaisen verotettavan tulon perusteella. Laskennallinen verovelka tai -saaminen lasketaan kaikista kirjanpidon ja verotuksen välisistä jaksotuseroista tilinpäätöshetkellä voimassaolevaa verokantaa käyttäen.

Laskennallinen verosaaminen on kirjattu siihen määrään asti kuin on todennäköistä, että tulevaisuudessa syntyy verotettavaa tuloa, jota vastaan väliaikainen ero voidaan hyödyntää.

Tuloutusperiaate

Liikevaihto muodostuu ohjelmistotuotteiden lisenssimyynnistä ja tietoturva-palvelun myynnistä. Lisenssimyynti jakautuu alkuperäisen käyttöoikeuden myyntiin ja ylläpitosisäntöihin. Ylläpitopalvelut kattavat ohjelmistopäivitykset ja asiakastuen. Konsernissa noudatettavana tulotusikäytännön mukaisesti

käyttöoikeuden myynti tuloutetaan ohjelmiston toimitushetkellä, ylläpitosisäntötuotot jaksotetaan sopimusajalle ja tuotot palvelujen myynnistä, kun palvelu on suoritettu. Liikevaihtoa laskettaessa myyntituotoista on vähennetty välilliset verot, myönneetyt alennukset ja kurssierot.

Liiketoiminnan muut tuotot

Liiketoiminnan muihin tuottoihin on kirjattu käyttöomaisuuden myyntivoitot, saadut vuokratuotot ja saadut tuotekehitysavustukset.

Kulujen esittäminen

Kulujen jako toimintokohtaisen esitystavan mukaisesti on tehty kohdistamalla välittömät kulut suoraan niiden aiheuttamalle toiminnolle, ja muut operatiiviset kulut on joettu tilikausien keskimääräisen henkilökulumäärän mukaisesti eri toiminnolle.

Rahoitusvarat

Konsernin rahoitusvarat on luokiteltu IAS 39 -standardin mukaisesti seuraaviin ryhmiin: käypään arvoon tulosvaikutteisesti kirjattaviin, eräpäivään pidettäviin, lainoihin ja muihin saamisiiin ja myytävissä oleviin rahoitusvaroihin. Luokittelu tapahtuu rahoitusvarojen hankinnan tarkoituksen perusteella, ja ne luokitellaan alkuperäisen hankinnan yhteydessä. Transaktiomenot on sisällytetty rahoitusvarojen alkuperäiseen kirjanpitoarvoon, kun kyseessä on erä, jota ei arvosteta käypään arvoon tuloksen kautta. Kaikki rahoitusvarojen ostot ja myynnit kirjataan kaupantekopäivänä. Konsernilla on lainoja ja muita saamia ja myytävissä olevia varoja.

Lainat ja muut saamiset -ryhmään sisältyvät konsernin rahoitusvarat, jotka on aikaansaatu luovuttamalla rahaa, tavaroita tai palveluja velallislle. Ne arvostetaan jaksotettuun hankintamenaon, ja ne sisältyvät lyhyt- ja pitkäaikaisiin rahoitusvaroihin. Myyntisaamiset on kirjattu alkuperäisen lasketun määrän mukaisesti vähennettynä epävarmoilla saamisilla. Avoinna olevia saamia seurataan jatkuvasti ja luottotappiot kirjataan kuluksi havaittaessa.

Myytävissä olevat rahoitusvarat koostuvat pääasiassa korkoinstrumenteista sekä näihin sijoittavien rahastojen osuuksista. Listattujen rahoitusvarojen käypä arvo on määritetty toimivilla markkinoilla julkaistujen hintanoteerausten pohjalta. Listaamattomat rahoitusvarat, joiden käypä arvo ei ole luotettavasti määriteltävissä, merkitään taseeseen hankintameno suuruus vähennettynä arvonalentumisilla. Käyvän arvon ja hankintameno välinen ero on kirjattu oman pääoman arvonorotusrahastoon. Omaan pääomaan viety kirjaus tuloutetaan arvopaperin myyntihetkellä tai arvonalennuksen yhteydessä.

Rahavarat koostuvat käteisestä rahasta, vaadittaessa nostettavissa olevista pankkitalletuksista ja muista lyhytaikaisista ja erittäin likvideistä sijoituksista.

Konsernin rahavirtalaskelmassa rahavarat koostuvat edellä olevan määritelmän mukaisista likvideistä myytävissä olevista rahoitusvaroista ja rahavaroista.

Johdannaisopimukset

Konserni käyttää johdannaisopimuksia, kuten valuuttasopimuksia, suojaamaan valuuttakurssien vaihteluista aiheutuvilta riskeiltä. Suojaavat johdannaisopimukset esitetään tilinpäätöksessä käypään arvoon. Valuuttatermiinisopimusten käypä arvo lasketaan maturiteettirakenteeltaan vastaavanlaisten sopimusten tilinpäätöspäivänä vallitsevien termiinkurssien perusteella. Johdannaisopimusten, jotka eivät täytä suojauslaskennan ehtoja, käyvän arvon muutoksista syntyvät voitot ja tappiot merkitään suoraan tuloslaskelmaan.

Uuden ja uudistetun IFRS-normiston soveltaminen

Alla kuvatut standardit, tulkinnat tai niiden muutokset on julkaistu, mutta eivät vielä ole voimassa eikä konserni ole soveltanut niitä säännöksiä ennen niiden pakollista voimaantuloa.

IFRS 7 Rahoitusinstrumentit: tilinpäätöksessä esitettävät tiedot. Konsernin arvion mukaan käyttöönotto vaikuttaa lähinnä konsernin tulevan tilinpäätöksen liitetietoihin.

IAS 1 muutos: Tilinpäätöksessä esitettävät pääomatiedot. Konsernin arvion mukaan uudet säännökset vaikuttavat lähinnä konsernin tulevan tilinpäätöksen liitetietoihin.

IFRIC 8 IFRS 2:n soveltamisala. Konsernin arvion mukaan uudella tulkinnalla ei ole vaikutusta konsernin tulevaan tilinpäätökseen.

IFRIC 9 Kytkeytyjen johdannaisten uudelleenarvointi. Konsernin tämän hetken arvion mukaan tällä tulkinnalla ei tule olemaan vaikutusta konsernin tulevaan tilinpäätökseen.

1. Segmentti-informaatio

Konsernin ensisijainen segmenttiraportointimuoto on liiketoimintasegmenttien mukainen ja toissijainen maantieteellisen segmenttien mukainen. Konsernilla on yksi liiketoimintasegmentti: tietoturva. Maantieteellisten segmenttien liikevaihto esitetään asiakkaiden sijainnin mukaan ja varat esitetään varojen sijainnin mukaan.

Maantieteelliset segmentit

Konserni 31.12.2006	Suomi ja Skandinavia	Muu Eurooppa	Pohjois-Amerikka	Muu maailma	Konserni
Ulkoinen myynti	30 219	35 186	8 081	7 209	80 695
Segmentin varat	90 246	367	2 967	1 550	95 130
Investoinnit	3 167	76	73	449	3 765

Konserni 31.12.2005	Suomi ja Skandinavia	Muu Eurooppa	Pohjois-Amerikka	Muu maailma	Konserni
Ulkoinen myynti	22 219	27 344	6 486	5 767	61 816
Segmentin varat	89 684	410	2 258	1 685	94 037
Investoinnit	8 065	55	87	105	8 312

	Konserni 2006	Konserni 2005
2. Liiketoiminnan muut tuotot		
Vuokratuotot	445	524
Tuotekehitysavustukset	127	263
Muut	50	49
Yhteensä	622	836

3. Poistot ja arvonalentumiset

Poistot		
Muut aineettomat hyödykkeet	-958	-423
Kehittämismenot	-405	-138
Aineettomat hyödykkeet	-1 363	-561
Koneet ja kalusto	-1 036	-741
Muut aineelliset hyödykkeet	-212	-123
Aineelliset hyödykkeet	-1 248	-864
Poistot yhteensä	-2 611	-1 425

Arvonalentumiset		
Liikearvo	-1 185	
Muut pitkävaikuttavat menot	-3 645	
Kehittämismenot	-149	
Yhteensä	-4 979	
Yhteensä poistot ja arvonalentumiset	-7 590	-1 425

Toimintokohtaiset poistot		
Myynti ja markkinointi	-956	-659
Tuotekehitys	-1 576	-722
Hallinto	-79	-44
Yhteensä	-2 611	-1 425

4. Henkilöstökulut

Henkilöstökulut		
Palkat ja palkkiot	-25 598	-20 272
Eläkekulut	-3 638	-2 721
Osakeperusteiset maksut	-630	-546
Muut henkilösivukulut	-2 152	-1 797
Yhteensä	-32 018	-25 336

Tiedot johdon työsuhde-etuuksista ja lainoista esitetään liitetiedoissa 24. Lähipiiritapahtumat

Henkilöstö keskimäärin	439	354
Henkilöstö toimintojen mukaan 31.12.		
Myynti ja markkinointi	228	181
Tuotekehitys	221	181
Hallinto	30	28
Yhteensä	479	390

(1000 EUR)

	Konserni 2006	Konserni 2005
5. Rahoitustuotot ja -kulut		
Korkotuotot	168	94
Korkokulut	-85	-266
Myytävässä olevat rahoitusvarat, netto	1 352	1 966
Muut rahoitustuotot	31	29
Valuuttakurssivoitot-/tappiot+	31	53
Muut rahoituskulut	-12	51
Rahoitustuotot ja -kulut yhteensä	1 485	1 928

6. Välittömät verot

Tulovero varsinaisesta toiminnasta	-809	-524
Edellisten tilikausien verot	182	
Laskennallisen verosaamisen muutos	-2 424	-2 159
Yhteensä	-3 051	-2 684

Tuloslaskelman verokulun ja konsernin kotimaan verokannalla (26 %) laskettujen verojen välinen täsmäytyslaskelma:

Tulos ennen veroja	10 369	9 289
Verot laskettuna kotimaan verokannalla	-2 696	-2 415
Ulkomaisten tytäryritysten poikkeavat verokannat	-69	-60
Vähennyskeltottomat kulut	-626	-218
Aiemmin kirjaamattomien verotuksellisten tappioiden käyttö	3	209
Edellisten tilikausien verot	182	
Muut	154	-200
Verot tuloslaskelmassa	-3 051	-2 684

7. Osakekohtainen tulos

Laimentamaton osakekohtainen tulos lasketaan jakamalla emoyhtiön osakkeenomistajille kuuluva kauden voitto kauden aikana ulkona olevien osakkeiden lukumäärän painotetulla keskiarvolla. Laimennusvaikutuksella aikaistua osakekohtaista tulosta laskettaessa osakkeiden lukumäärän painotetussa keskiarvossa otetaan huomioon kaikkien laimentavien potentiaalisten osakkeiden osakkeiksi muuttamisesta johtuva laimentava vaikutus.

Emoyhtiön omistajille kuuluva tilikauden voitto jatkuvat toiminnot	7 318	6 606
Osakkeiden lukumäärän painotettu keskiarvo tilikauden aikana (1 000)	154 860	151 760
Osakeoptioiden vaikutus (1 000)	6 605	10 635
Osakkeiden lukumäärän painotettu keskiarvo laimennusvaikutuksella aikaistun osakekohtaisen tuloksen laskemiseksi (1 000)	161 464	162 395
Laimentamaton osakekohtainen tulos (EUR/osake)	0,05	0,04
Laimennusvaikutuksella aikaistun osakekohtainen tulos (EUR/osake)	0,05	0,04

8. Käyttöomaisuus

	Aineettomat hyödykkeet		Liikearvo	Yhteensä	Aineelliset hyödykkeet		Yhteensä
	Muut pitkäv. menot	Kehittämismenot			Koneet ja kalusto	Muut	
Hankintameno 1.1.2005	4 163	293		4 456	6 976	772	7 748
Muuntoero	18			18	147	26	174
Lisäys	516	838		1 355	1 184	927	2 111
Lisäys/yritysosto	4 557		1 185	5 742			
Vähennys					-9		-9
Hankintameno 31.12.2005	9 255	1 131	1 185	11 571	8 298	1 725	10 023
Muuntoero	-39			-39	-124	-37	-161
Lisäys	1 019	902		1 921	1 269	272	1 541
Vähennys					-131		-131
Hankintameno 31.12.2006	10 235	2 033	1 185	13 453	9 312	1 960	11 272
Kertyneet poistot 1.1.2005	-2 051	-8		-2 059	-5 492	-564	-6 056
Muuntoero	-17			-17	-128	-20	-147
Tilikauden poistot	-422	-138		-560	-744	-125	-869
Vähennysten kertyneet poistot					5		5
Kertyneet poistot 31.12.2005	-2 490	-146		-2 636	-6 358	-709	-7 067
Muuntoero	21			21	110	27	137
Tilikauden poistot	-955	-405		-1 360	-1 017	-226	-1 243
Vähennysten kertyneet poistot					128		128
Arvon alentumiset	-3 645	-149	-1 185	-4 979			
Kertyneet poistot 31.12.2006	-7 069	-700	-1 185	-8 954	-7 137	-908	-8 045
Tasearvo 31.12.2005	6 765	985	1 185	8 935	1 940	1 016	2 956
Tasearvo 31.12.2006	3 166	1 333		4 499	2 175	1 052	3 227

9. Osuudet osakkuusyrietyksissä

	2006	2005
Tase-arvo 1.1.		9
Osuus osakkuusyhtiön tuloksesta	21	-9
Tase-arvo 31.12.	21	

Osakkuusyritysten varat, velat, liikevaihto ja voitto

	2006	2005
Varat	860	827
Velat	794	830
Liikevaihto	1 722	1 428
Voitto	67	53

Osakkuusyrietykset	Konserni (%)
Vineyard International Ltd, Helsinki	32,9

Konserni ei ole kirjannut osuuttaan osakkuusyrietyksen tappioista, koska konsernilla ei ole sitoumuksia osakkuusyrietyksen veloitteiden täyttämiseen.

10. Liikearvojen arvonalentumistestaus

Kohdistaminen

Arvonalentumistestauksessa Network Control -yksikköä on käsitelty omana rahavirtaa tuottavana kokonaisuutena. Syntyntä liikearvoa testataan tätä rahavirtaa vasten.

Arvonalentumistappiot

Network Control -yksiköstä on kirjattu päättyneen tilikauden aikana arvonalennustappiota 4,8 milj. euroa, josta 1,2 milj. euroa kohdistui liikearvoon ja 3,6 milj. euroa aineettomiin oikeuksiin. Arvonalentumistappion keskeisenä aiheuttajana oli tuotestrategian muutos, mikä johti merkittävään muutokseen tuotteen ansaintaodatuksissa.

Testaus

Ansaintaodatuksia kuvaavat rahavirtaennusteet pohjautuvat johdon hyväksymiin myynti- ja kate-ennusteisiin tulevalle neljälle vuodelle. Käytetty diskonttauskorko on 10,4% (2005 10,5%). Käyttöarvolaskennan keskeinen muuttuja on yksikön tuottama käyttökatte.

Herkkyyshanalyysi

Käyttöarvon ylittävä osa alaskirjattiin ensin liikearvosta ja sen ylittävä osa aineettomista oikeuksista. Aineettomien oikeuksien tasearvo 418 tuhatta euroa alaskirjauksen jälkeen vastaa rahavirtalaskelmien osoittamaa arvoa. Poistoaika sopeutettiin vastaamaan oletettua jäljellä olevaa neljän vuoden käyttöaikaa. Yhtiön johdon arvon mukaan mahdollinen variaatio ennusteissa ei olennaisesti vaikuta jäljellä olevaan aineettoman oikeuden arvoon.

(1000 EUR)

	Konserni 2006	Konserni 2005
11. Laskennalliset verot		
Laskennalliset verosaamiset		
Jaksotuseroista	495	273
Pakollisesta varauksesta	151	96
Kertyneistä tappioista	132	3 910
Laskennalliset verosaamiset, kirjattu omaan pääomaan		
Käyvän arvon muutos, myytävissä olevat rahoitusvarat	18	
Yhteensä	796	4 279

Laskennalliset verovelat		
Aineettomien hyödykkeiden arvostaminen käypään arvoon hankinnassa	109	1 185
Laskennalliset verovelat, kirjattu omaan pääomaan		
Käyvän arvon muutos, myytävissä olevat rahoitusvarat		80
Yhteensä	109	1 265

Konsernilla oli vahvistettuja tappioita 0,5 milj. euroa (15,5 milj. euroa vuonna 2005), joista kirjattu verosaamisia edellä mainitun mukaisesti.

12. Vaihto-omaisuus

Muut varastot	181	76
---------------	-----	----

13. Saamiset

Pitkäaikaiset saamiset		
Lainasaamiset	141	61
Pitkäaikaiset saamiset yhteensä	141	61

Lyhytaikaiset saamiset		
Myyntisaamiset	15 139	11 774
Lainasaamiset	12	10
Muut saamiset	488	717
Siirtosaamiset	3 733	3 237
Versaamiset	20	14
Lyhytaikaiset saamiset yhteensä	19 391	15 752

Siirtosaamisiin sisältyvät olennaiset erät		
Laskuttamaton myynti	278	48
Menoennakot	863	771
Menoennakot, rojalti	2 422	2 108
Korot	170	310
Verot	20	14
Yhteensä	3 753	3 251

14. Myytävissä olevat rahoitusvarat

Myytävissä olevat rahoitusvarat koostuvat pääasiassa korkoinstrumenteistä sekä näihin sijoittavien rahastojen osuiksista. Listattujen rahoitusvarojen käypä arvo on määritetty toimivilla markkinoilla julkaistujen hintanoteerausten pohjalta. Listaamattomat rahoitusvarat, joiden käypä arvo ei ole luotettavasti määriteltävissä, merkitään taseeseen hankintameno suuruusina vähennettynä arvonalentumisilla. Käyvän arvon ja hankintameno välinen ero on kirjattu oman pääoman arvomuutosrahastoon.

Käypä arvo 1.1.	53 452	42 366
Lisäykset, netto	1 585	11 606
Käyvän arvon muutos	-375	-520
Käypä arvo 31.12.	54 662	53 452

Listaamattomat osakkeet	144	136
Rahoitusvarat yli 6 kk	5 226	12 325
Rahoitusvarat alle 6 kk	49 292	40 991
Käypä arvo 31.12.	54 662	53 452

	Konserni 2006	Konserni 2005
15. Rahavarat		
Käteinen raha ja pankkitilit	12 211	8 528
Myytäviksi olevia rahoitusvaroja pidetään osana konsernin jatkuvaa kassanhallintaa ja ne esitetään lyhytaikaisissa likvideissa varoissa. Katsotaan liite 20. Rahoitusriskien hallinta		
Rahavirtalaskelman mukaiset rahavarat muodostuvat seuraavasti:		
Käteinen raha ja pankkitilit	12 211	8 528
Myytäviksi olevat rahoitusvarat	54 519	53 315
Yhteensä	66 730	61 844

16. Oma pääoma

Tilikauden aikana optioilla merkittiin yhtiön 0,01 EUR/kpl arvoisia osakkeita seuraavasti:
Kaikki liikkeeseen lasketut osakkeet on maksettu täysimääräisesti.

	Osakkeiden lukumäärä	Osakepääoma	Ylikurssirahasto	Yhteensä
31.12.2004	149 509 650	1 495	28 535	30 030
Osakepääoman korotuksen rekisteröinti	161 788	2	40	42
Optioilla merkityt osakkeet	4 248 574	42	3 391	3 433
Osakeanti	791 806	8	1 492	1 500
31.12.2005	154 711 818	1 547	33 459	35 006
Osakepääoman korotuksen rekisteröinti	60 400	1	38	38
Optioilla merkityt osakkeet	164 250	2	121	122
31.12.2006	154 936 468	1 549	33 617	35 166

Osakepääoma 31.12.2006 oli 1 549 364 euroa ja osakkeiden lukumäärä oli 154 936 468 osaketta.

Muuntoerot

Muuntoerot-rahasto sisältää ulkomaisten yksikköjen tilinpäätösten muuntamisesta syntyneet muuntoerot.

Arvonmuutosrahasto

Arvonmuutosrahasto sisältää myytävissä olevien rahoitusvarojen käyvän arvon muutoksen.

	Arvonmuutosrahasto			Yhteensä
	Ennen veroja	Vero	Verojen jälkeen	
Oma pääoma 31.12.2004	754	-219	535	535
Myytäviksi olevat sijoitukset, netto	164	-20	144	144
Tuoton/kulun purku myynnin yhteydessä	-613	159	-453	-453
Oma pääoma 31.12.2005	306	-80	226	226
Myytäviksi olevat sijoitukset, netto	-210	55	-156	-156
Tuoton/kulun purku myynnin yhteydessä	-164	43	-122	-122
Oma pääoma 31.12.2006	-69	18	-51	-51

17. Osakeperusteiset maksut

Yhtiöllä on ollut optiojärjestelyjä huhtikuusta 1998 lähtien. Tilikauden aikana konsernilla on ollut kaksi erilaista optio-ohjelmaa. Yhtiön optio-ohjelma koskee avainhenkilöstöä. Optio antaa oikeuden ostaa yhtiön osakkeita optio-ohjelmassa määrättyllä hinnalla ja määrättyinä aikoina. Optiot menetetään henkilön lähtiessä yrityksestä ennen oikeuden lopullista syntymistä. Optiojärjestelyt, jotka on myönnetty 7.11.2002 jälkeen ja joihin ei ole syntynyt oikeutta ennen 1.1.2005, on kirjattu tilinpäätökseen IFRS 2 Osakeperusteiset maksut -standardin mukaisesti.

Yhtiökokous päätti 27.3.2002 laskea liikkeelle enintään 5 500 000 optiota. Kukin optio-oikeus oikeuttaa merkitsemään yhden osakkeen. Yhtiökokous 23.3.2005 päätti kuolettaa käyttämättömiä optioita 3 089 275 kappaletta. Jäljelle jääneiden optioiden (2 410 725) perusteella merkittävien osakkeiden osuus on 1,6 % yhtiön osakkeista ja äänivallasta 31.12.2006. Osakepääoma voi kohota enintään 24 107 eurolla. Optiot on jaettu kolmeen eri sarjaan ja kukin sarja edelleen kolmeen alajäseniin. Merkintähinta määräytyy jokaiselle optiosarjalle yhtiön osakkeen kaupankäyntimäärällä painotetun keskimäärin mukaan Helsingin Pörssissä seuraavina ajankohtina: 2002 A-sarja 1.7.2002–30.9.2002, 2002 B-sarja 1.7.2003–30.9.2003 ja 2002 C-sarja 1.7.2004–30.9.2004. Tilikauden aikana tämän optio-ohjelman optioilla on merkitty yhtiön osakkeita kaikkiaan 224 650 kappaletta, jonka seurauksena osakepääoma kasvoi 2 247 eurolla.

Ohjelma	Liikkeellä	Sarja			Merkintähinta
		2002A	2002B	2002C	
		01.11.2003	31.12.2008		0,60
		01.11.2004	31.12.2008		0,90
		01.11.2005	31.12.2008		1,60
2002	2 410 725				

Yhtiökokous päätti 23.3.2005 laskea liikkeelle enintään 4 500 000 optiota. Kukin optio-oikeus oikeuttaa merkitsemään yhden osakkeen. Optioiden perusteella merkittävien osakkeiden osuus on 2,9 % yhtiön osakkeista ja äänivallasta 31.12.2006. Osakepääoma voi kohota enintään 45 000 eurolla. Merkintähinta on yhtiön osakkeen vaihdolla painotettu keskimäärin Helsingin Pörssissä seuraavina ajankohtina: sarja 2005A maaliskuun 2005, sarja 2005B maaliskuun 2006, sarja 2005C maaliskuun 2007 ja sarja 2005D maaliskuun 2008, pyöristettynä lähimpään senttiin. Merkintähinta alennetaan merkintähinnan määräytymisajankohdan alkamisen jälkeen päätettävien ja ennen osakemerkintää jaettavien osakekohtaisten osinkojen määrällä. Merkintähinnan alennus tulee voimaan kyseisen osingonjaon täsmäytyspäivänä. Osakkeen merkintähinta on kuitenkin aina vähintään osakkeen kirjanpidoilinen vasta-arvo.

(1000 EUR)

Ohjelma	Liikkeellä	Sarja	Alku	Loppu	Merkintähinta
		2005A	01.03.2008	30.11.2009	1,75
		2005B	01.03.2009	30.11.2010	3,17
		2005C	01.03.2010	30.11.2011	—
		2005D	01.03.2011	30.11.2012	—
2005	4 500 000				

Optioiden perusteella merkityt osakkeet oikeuttavat osinkoon siltä tilikaudelta, jonka kuluessa osakkeet on merkitty. Muut oikeudet alkavat osakepääoman korotuksen tultua merkityksi kauppakisteriin.

Optioiden täysimääräinen laimennusvaikutus 31.12.2006 on yhteensä 6 527 975 osaketta, joka vastaa 4,0 % yhtiön dilutoidusta osakemäärästä 31.12.2006. Henkilöstölle on annettu 21,8 miljoonaa optiota 31.12.2006 mennessä ja loput 5,0 miljoonaa optiota ovat tytäryhtiön DF-Data Oy:n hallussa myönnettäviksi optio-ohjelmien mukaisesti.

Optioiden kauden aikaiset muutokset ja painotetut keskimääräiset merkintähinnat

	01.01.–31.12.2006		01.01.–31.12.2005	
	Optiomäärä	Keskimääräinen merkintähinta EUR	Optiomäärä	Keskimääräinen merkintähinta EUR
Ulkona olevat 01.01.	2 716 906	1,34	8 728 495	1,80
Myönnetty	2 280 800	2,39	528 531	1,82
Menetty	153 884	2,25	189 941	1,08
Toteutettu	224 650	0,72	4 410 362	0,79
Ravennut	0	0,00	1 939 817	4,81
Ulkona olevat 31.12.	4 619 172	1,85	2 716 906	1,34
Toteutettavissa 31.12.	1 579 505	1,18	1 312 008	1,08

Toteutettujen optioiden osalta osakekurssin painotettu keskiarvo oli tilikauden aikana 2,65 euroa (vuonna 2005 1,84 euroa) ja ne toteutettiin tasaisesti vuoden aikana. Konserni sai 191 tuhatta euroa toteutetuista optioista, joista 2 tuhatta euroa kirjattiin osakepääomaan ja 121 tuhatta euroa ylikurssirahastoon (42 tuhatta euroa osakepääomaan ja 3.391 tuhatta euroa ylikurssirahastoon vuonna 2005).

Ulkona olevien optio-oikeuksien tilanne merkintähinnan mukaan:

Merkintähinta EUR	31.12.2006		31.12.2005	
	optiomäärä	Painotettu jäljellä oleva aika vuosissa	optiomäärä	Painotettu jäljellä oleva aika vuosissa
0,60 – 1,00	722 250	2,00	953 150	3,00
1,10 – 3,17	3 896 922	3,66	1 763 756	3,28
	4 619 172		2 716 906	

Tilikauden aikana osakeperusteista maksuista kirjattiin kuluksi 630 tuhatta euroa (vuonna 2005 546 tuhatta euroa). Myönnettujen optioiden painotettu käypä arvo optioiden myöntämispäivänä oli 0,93 euroa vuonna 2006 (vuonna 2005 0,68 euroa). Kauden aikana myönnettujen optioiden käypä arvo määritettiin myöntämispäivänä Binomi-hinnoittelumallilla. Hinnoittelumallissa käytetyt painotetut muuttujat olivat seuraavat:

	2006	2005
Osakehinnan painotettu keskiarvo EUR	2,51	1,82
Toteutushinnan painotettu keskiarvo EUR	2,65	1,84
Odotettavissa oleva volatiliiteetti	32,19 %	36,85 %
Oletettu option voimassaoloaika, vuotta	4,8	4,7
Riskitön korko	3,90 %	3,10 %
Odotettavissa olevat osingot	—	—

Odotettavissa oleva volatiliiteetti on määritetty laskemalla konsernin osakekurssin historiallinen volatiliiteetti, jota on muokattu yleisesti saatavissa olevalla tekijällä, jonka odotetaan aiheuttavan muutoksia historialliseen volatiliiteettiin. Perustuen edellisten vuosien kokemukseen yhtiö on arvioinut, että noin 2–3 % myönnettävistä optioista menetetään ennen option lopullisen oikeuden syntymistä. Optioille, joille ei ole vielä määritetty merkintähintaa on merkintähintana käytetty yhtiön osakkeen päätöskurssia 31.12.2006.

18. Varaukset

Työntekijöille myönnettujen optio-oikeuksien toteutuksesta aiheutuvia sosiaaliturvamaksuja varten on taseeseen merkitty varaus, koska tilinpäätöspäivän kurssi on ollut optioiden merkintähintaa korkeampi. Varauksen perustana käytettiin toteutettavaksi ennakoitujen ulkona olevien optio-oikeuksien määrää, joka on suunnattu Suomen ulkopuolelle ja niiden markkina-arvoa tilinpäätöspäivänä. Tilinpäätöspäivän markkinahinta katsottiin parhaaksi arvioksi option toteuttamispäivän markkina-arvosta. Konserni arvioi, että sosiaaliturvamaksusta aiheutuvat menot syntyvät optio-oikeuksien toteuttamisaikana 1.1.2007–30.11.2012.

Taseeseen on merkitty varaus Helsingin käräjäoikeuden syyskuussa 2005 antaman päätöksen mukaisesti, jossa F-Secure veloitetaan maksamaan SRV:lle konsernin pääkonttoriin tehdyistä rakennus- ja muutostöistä.

	Konserni 2006	Konserni 2005
Tase-arvo 1.1.	1 113	164
Varausten lisäykset	79	1 104
Varausten vähennykset	-5	-156
Tase-arvo 31.12.	1 187	1 113
Sosiaaliturvamaksut	4	9
SRV	1 183	1 104

	Konserni 2006	Konserni 2005
19. Muut velat		
Pitkäaikainen velka		
Saadut ennakot	4 419	3 779
Pitkäaikainen velka yhteensä	4 419	3 779
Lyhytaikainen velka		
Saadut ennakot	23 155	19 410
Lainasaamiset	2 423	2 773
Muut lyhytaikaiset velat	1 265	2 124
Siirtovelat	8 094	6 284
Verovelat	306	159
Lyhytaikainen velka yhteensä	35 243	30 750
Siirtovelkoihin sisältyvät olennaiset erät		
Palkkajaksotukset	5 525	4 143
Menojäämät, rojalti	1 211	1 203
Menojäämät	1 358	938
Verot	306	159
Yhteensä	8 400	6 444

20. Rahoitusriskien hallinta

Yleistä

Riskinhallinnan tavoite on identifioida ne riskit, jotka voivat estää konsernia saavuttamasta liiketoiminnallisia tavoitteita. Hallitus vastaa konsernin riskien hallinnasta. Pääasialliset rahoitusriskit liittyvät luottotappioihin ja valuuttakurssien vaihteluun. Konsernin rahavarat ovat alttiina korkojen heilahteluille.

Luottoriskit

Konserni käy kauppaa vain luottokelpoisten asiakkaiden kanssa. Saatavia tarkkaillaan jatkuvasti, minkä seurauksena luottotappioriskit ovat hallinnassa. Konsernilla ei ole merkittäviä luottoriskikeskittymiä.

Valuutariski

Konserni laskuttaa pääasiallisesti euroissa. Konsernin kannalta muut ostoissa ja myynneissä käytettävät merkittävät valuutat ovat USD, JPY, SEK ja GBP. Konserni suojaa ko. valuuttavirtoja minimoidakseen valuuttakurssivaihtelujen vaikutuksen. Suojauksia otetaan kuuden kuukauden periodille.

Johdannaissitoumukset	2006	2005
Valuuttajohdannaiset	EUR	EUR
Valuuttatermiinit		
Kahde-etuuden arvo	3 808	3 137
Käypä arvo	34	-3

F-Secure Oyj on suojannut USD, JPY, SEK ja GBP-määräisiä saamisiaan valuuttatermiinillä. Termiinisitoumukset erääntyvät 19.1.2007 ja 19.4.2007. Yhtiöllä ei ole muita johdannaissitoumuksia.

F-Secure Oyj ei suojaa tytäryhtiönsä tehtyjä investointeja, koska niiden vaikutus konsernin taseeseen on vähäinen.

Korkoriski

Konsernilla ei ole pitkäaikaisia velkoja. Konsernin varovaisesta sijoituspolitiikasta johtuen kassavarat sijoitetaan lyhytaikaisiin papereihin tai sellaisiin sijoitaviin rahastoihin. Nämä sijoitukset altistuvat markkinoiden korkoriskille.

Konsernissa pyritään jatkuvasti arvioimaan ja seuraamaan liiketoiminnan vaatiman rahoituksen määrää, jotta konsernilla olisi tarpeeksi likvidejä varoja toiminnan rahoittamiseksi. Rahoituksen saatavuutta ja joustavuutta pyritään takamaan myytävissä olevilla rahoitusvaroilla. Katso liite 14. Myytävissä olevat rahoitusvarat

21. Liiketoimintojen rahavirtojen oikaisut

Oikaisut		
Myyntijaksotukset	4 320	4 433
Suunnitelman mukaiset poistot	2 612	1 425
Käyttöomaisuuden myyntivoitot/—tappiot	3	3
Muut oikaisut	5 581	-749
Rahoitustuotot ja -kulut	-1 485	-1 928
Välittömät verot	3 051	2 684
Yhteensä	14 082	5 866

(1000 EUR)

22. Muut vuokrasopimukset	Konserni 2006	Konserni 2005
Ei-purettavissa olevien muiden vuokrasopimusten perusteella maksettavat vähimmäisvuokrat ovat Vuokralle ottajana		
Yhden vuoden kuluessa	3 155	2 886
Yli vuoden ja enintään viiden vuoden kuluttua	7 753	9 710
Yhteensä	10 908	12 596

Konserni on vuokrannut edelleen sille tarpeettomat toimistotilat. Vuokrasopimusten pituudet vaihtelevat yhdestä kolmeen vuoteen ja normaalisti niihin sisältyy mahdollisuus jatkaa sopimusta alkuperäisen päättymispäivän jälkeen.

Ei-purettavissa olevien muiden vuokrasopimusten perusteella saatavat vähimmäisvuokrat ovat Vuokralle antajana		
Yhden vuoden kuluessa	256	410
Yli vuoden ja enintään viiden vuoden kuluttua	23	291
Yhteensä	279	701

23. Vastuut

Muiden konserniyriyten puolesta annetut vakuudet		
Muut vastuut		
Muut	246	102

24. Lähipiiritapahtumat

Johdon työsuhte-etuudet ja muut palkkiot

Palkat ja muut lyhytaikaiset työsuhte-etuudet	-1 526	-831
Osakeperusteiset maksut	-311	-401
Muut palkkiot		-43
Yhteensä	-1 837	-1 275

Palkat ja muut lyhytaikaiset työsuhte-etuudet

toimitusjohtajille	-339	-524
hallituksen jäsenille	-171	-60

Hallitus ja toimitusjohtaja 2006

	Palkat	Palkkiot	Myönnetty optiot
Risto Siilasmaa, toimitusjohtaja 6.11. saakka	305	-	-
Kimmo Alkio, toimitusjohtaja 6.11. lähtien	34	-	527
Ari Hyppönen	103	-	-
Sari Baldauf	-	19	13
Pertti Ervi	-	28	19
Alexis Sozonoff	-	19	13
Antti Vasara	-	4	-
Yhteensä	442	68	571

Hallitukselle vuosipalkkiona myönnetty optiot on arvostettu käypään arvoon niiden myöntämishetkellä. Toimitusjohtajalle myönnetty optiot on arvostettu käypään arvoon niiden myöntämishetkellä ja kirjataan tasaerinä oikeuden syntymisaikajaksan aikana kuluksi. Optiot ovat toteutettavissa ajalla 1.3.2009–30.11.2011.

Toimitusjohtaja kuuluu suomalaisen lakisääteisen työeläkejärjestelmän piiriin. Toimitusjohtajalla on 12 kuukauden irtisanomisaika ilman irtisanomiskorvausta.

Konsernin emo- ja tytäryhtiösuhteet ovat seuraavat:

Yhtiö	Kotimaa	Konserni (%)
Emo F-Secure Oyj, Helsinki	Suomi	
DF-Data Oy, Helsinki	Suomi	100
F-Secure Inc., San Jose	Yhdysvallat	100
F-Secure Ltd, Lontoo	Iso-Britannia	100
Nihon F-Secure Corp., Yokohama	Japani	100
F-Secure GmbH, München	Saksa	100
DF-Mobile GmbH, München	Saksa	100
F-Secure SARL, Poissy	Ranska	100
F-Secure AB, Tukholma	Ruotsi	100
F-Secure Srl, Milano	Italia	100
F-Secure SP z.o.o., Varsova	Puola	100
F-Secure Corporation (M) Sdn Bhd, Kuala Lumpur	Malesia	100
F-Secure (M) Sdn Bhd, Kuala Lumpur	Malesia	100
F-Secure Pvt Ltd, Mumbai	Intia	100
F-Secure Pte Ltd, Singapore	Singapore	100

25. Osakkeet ja osakkeenomistuksen jakaantuminen 31.12.2006

Osakkeenomistuksen jakautuminen suuruusluokittain:

Osakkeita	Osakkaiden lukumäärä kpl	Osuus osakkaista %	Osakkeita yhteensä kpl	Osuus osakkeista %
1–100	3 215	13,06 %	210 785	0,14 %
101–1.000	16 297	66,20 %	5 733 277	3,70 %
1.001–10.000	4 708	19,12 %	13 991 055	9,03 %
10.001–50.000	330	1,34 %	6 356 469	4,10 %
50.001–100.000	26	0,11 %	2 006 079	1,29 %
100.001–	43	0,17 %	126 638 803	81,74 %
Yhteensä	24 619	100,00 %	154 936 468	100,00 %

Osakkeenomistuksen jakautuminen omistajaryhmittäin:

	Osakkeita yhteensä kpl	Osuus osakkeista %
Yritykset	5 177 783	3,34 %
Rahoitus- ja vakuutuslaitokset	39 797 481	25,69 %
Julkisyhteisöt	6 893 729	4,45 %
Voittoa tavoittelemattomat yhteisöt	1 740 241	1,12 %
Kotitaloudet	100 902 445	65,13 %
Muut maat ja kansainväliset järjestöt	424 789	0,27 %
Yhteensä	154 936 468	100,00 %

Tiedot osakkeenomistajista (10 suurinta + hallintarekisteröidyt):

Omistaja	kpl	Osuus osakkeista ja äänimäärästä %
Risto Siilasmaa	62 599 775	40,40 %
Ari Hyppönen	7 079 460	4,57 %
Keskinäinen henkivakuutusyhtiö Suomi	7 000 000	4,52 %
Bergroth Ismo	6 084 565	3,93 %
Keskinäinen henkivakuutusyhtiö Ilmarinen	2 527 150	1,63 %
OP-Suomi pieniyhtiöt	2 317 250	1,50 %
Eläke-Fennia	1 872 000	1,21 %
Sijoitusrahasto Nordea Nordic small cap	1 160 200	0,75 %
Evli Pankki Oyj	1 160 100	0,75 %
FIM Fenno sijoitusrahasto	1 101 528	0,71 %
Hallintarekisteröidyt osakkeet		
OMSBS/Skandinaviska Enskilda Banken Ab	13 037 949	8,42 %
Nordea Pankki Suomi Oyj	8 749 334	5,65 %
Svenska Handelsbanken Ab	1 449 402	0,94 %
Muut rekisterit	1 515 014	0,98 %
Muut osakkeenomistajat	37 282 741	24,06 %
Yhteensä	154 936 468	100,00 %

Johdon omistus

Hallitus	osakkeet	osuus osakkeista	Optiot	osuus osakkeista
Risto Siilasmaa	62 599 775	40,40 %	431 225	0,28 %
Ari Hyppönen	7 079 460	4,57 %	120 000	0,08 %
Sari Baldauf	54 000	0,03 %		
Pertti Ervi	5 000	0,00 %	25 000	0,02 %
Alexis Sozonoff			10 000	0,01 %
Yhteensä	69 738 235	45,01 %	586 225	0,38 %
Johtoryhmä	osakkeet	osuus osakkeista	Optiot	osuus osakkeista
Kimmo Alkio	14 051	0,01 %		
Kuusela Pekka	5 000			
Aki Mänttari			51 000	0,03 %
Pirkka Palomäki			56 000	0,04 %
Taneli Virtanen	3 000		27 000	0,02 %
Travis Vitteween				
Yhteensä	22 051	0,01 %	134 000	0,09 %

Johdon omistus

F-Secure Oyj:n hallituksen jäsenet ja toimitusjohtaja omistivat 31.12.2006 yhteensä 69 752 286 kpl yhtiön osakkeita. Nämä vastaavat 45,0 % yhtiön osakkeista ja osakkeiden tuottamasta äänimäärästä. Lisäksi johdon omistamat optio-oikeudet vastaavat 0,46 % F-Secure Oyj:n osakkeiden kokonaismäärästä. Näiden optiotodistusten nojalla voidaan merkitä yhteensä enintään 720 225 kappaletta osakkeita.

26. Osakekohtaiset ja muut tunnusluvut

	IFRS 2006	IFRS 2005	IFRS 2004	FAS 2004	FAS 2003	FAS 2002
Taloudellista kehitystä kuvaavat tunnusluvut						
Liikevaihto (MEUR)	80,7	61,8	47,3	47,3	39,0	38,5
Liikevaihdon kasvu %	31 %	31 %	21 %	21 %	1 %	-8 %
Liiketulos (MEUR)	8,9	7,4	6,5	6,8	1,5	-1,7
% liikevaihdosta	11,0 %	11,9 %	13,8 %	14,4 %	3,8 %	-4,4 %
Tulos ennen veroja	10,4	9,3	7,7	7,4	4,3	-0,8
% liikevaihdosta	12,8 %	15,0 %	16,3 %	15,7 %	11,0 %	-2,1 %
Oman pääoman tuotto %	13,1 %	12,9 %	35,9 %	36,7 %	7,0 %	-3,6 %
Sijoitetun pääoman tuotto %	19,3 %	19,0 %	21,3 %	22,1 %	11,5 %	-1,3 %
Omavaraisuusaste %	80,2 %	80,6 %	84,2 %	84,4 %	78,1 %	73,4 %
Bruttoinvestoinnit (MEUR)	3,7	8,3	2,9	2,9	0,6	1,2
% liikevaihdosta	4,6 %	13,4 %	6,1 %	6,1 %	1,5 %	3,0 %
R&D-kulut (MEUR)*)	17,7	14,7	10,7	10,7	9,0	9,8
% liikevaihdosta	21,9 %	23,8 %	22,6 %	22,5 %	23,0 %	25,5 %
Aktivoidut kehittämissenot (MEUR)	0,9	0,8	0,3			
Nettovelkaantumisaste %	-123,2 %	-108,2 %	-110,7 %	-110,3 %	-130,7 %	-128,1 %
Henkilöstö keskimäärin	439	354	291	291	295	315
Henkilöstö kauden lopussa	479	390	306	306	283	306

*) poislukien 4,8 MEUR arvonalennuksen vuonna 2006

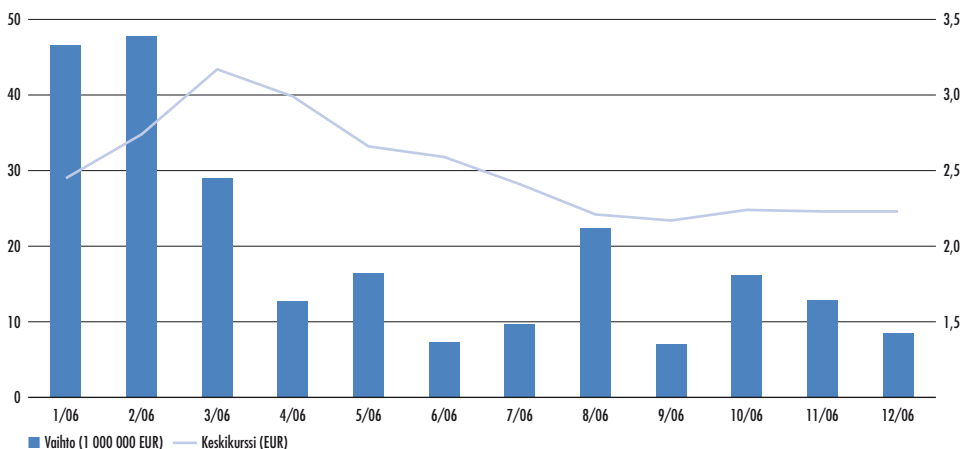
Osakekohtaiset tunnusluvut

Tulos/osake EUR	0,05	0,04	0,09	0,09	0,01	-0,01
Tulos/osake laimennusvaikutus huomioiden	0,05	0,04	0,09	0,09	0,01	x)
Oma pääoma/osake EUR	0,35	0,37	0,30	0,30	0,21	0,19
Osakekohtainen osinko **)	0,02	0,07	-	-	-	-
Osinko tuloksesta %	40,0 %	175,0 %	-	-	-	-
Efektiivinen osinkotuotto %	0,9 %	3,4 %	-	-	-	-
P/E luku	47,6	46,9	19,8	19,5	97,1	-
Osakkeen alin kurssi EUR	2,05	1,55	1,22	1,22	0,65	0,44
Osakkeen ylin kurssi EUR	3,48	2,14	1,98	1,98	1,50	1,43
Tilikauden keskipurssi EUR	2,54	1,82	1,67	1,67	1,06	0,93
Kurssi vuoden lopussa EUR	2,25	2,04	1,81	1,81	1,33	0,75
Osakkeen markkina-arvo MEUR	348,6	317,2	270,6	270,6	194,9	108,0
Osakkeiden vaihto Mkpl	93,8	69,3	60,1	60,1	44,5	50,4
Osakkeiden vaihto %	60,6 %	45,7 %	40,6 %	40,6 %	30,6 %	35,2 %
Osakkeiden osakeantioikaistu lukumäärä painotettuna keskiarvona						
tilikauden aikana	154 859 859	151 759 785	147 973 590	147 973 590	145 246 290	143 078 536
tilikauden aikana, laimennettu	161 464 443	162 394 953	163 197 747	163 197 747	163 237 460	163 256 465
Osakkeiden osakeantioikaistu lukumäärä						
tilikauden lopussa	154 936 468	154 711 818	149 509 650	149 509 650	146 533 104	143 951 405
tilikauden lopussa, laimennettu	161 464 443	161 464 443	163 185 050	163 185 050	163 230 484	163 256 465

x) ei ole laskettu, koska tunnusluvun arvo olisi parempi laimennusvaikutus huomioiden

***) hallituksen ehdotus

Osakkeen vaihto ja keskipurssi



F-SECURE OYJ

TULOSLASKELMA

TULOSLASKELMA 1.1.-31.12.2006

(1000 EUR)

		FAS 2006	FAS 2005
LIKEVAIHTO	(1)	71 048	53 421
Hankinnan ja valmistuksen kulut		-6 969	-5 766
Bruttokate		64 078	47 655
Liiketoiminnan muut tuotot	(2)	1 232	1 267
Myyntiin ja markkinoinnin kulut	(3,4)	-29 485	-24 562
Tuotekehityksen kulut	(3,4)	-21 877	-14 412
Hallinnon kulut	(3,4)	-4 009	-2 883
LIKETULOS		9 939	7 065
Rahoitustuotot ja -kulut	(5)	1 473	1 743
TULOS ENNEN VEROJA		11 412	8 808
Välittömät verot	(6)	-4 005	-2 555
TILIKAUDEN TULOS		7 407	6 254

TASE 31.12.2006

(1000 EUR)

		FAS 2006	FAS 2005
VARAT			
PYSYVÄT VASTAAVAT			
Aineelliset hyödykkeet	(7)	1 722	1 606
Aineettomat hyödykkeet	(7)	5 162	4 010
Osuudet osakkuusyhtiöissä	(8)	41	41
Osuudet saman konsernin yrityksissä	(8)	223	5 020
Pysyvät vastaavat yhteensä		7 147	10 677
VAIHTUVAT VASTAAVAT			
Vaihto-omaisuus	(10)	148	76
Pitkäaikaiset saamiset	(11)	930	896
Lyhytaikaiset saamiset	(11)	20 072	15 346
Laskennalliset verosaamiset	(9)	18	3 723
Rahoitusarvopaperit	(12)	54 662	53 451
Rahat ja pankkisaamiset		7 888	5 448
Vaihtuvat vastaavat yhteensä		83 717	78 939
VASTAAVAA YHTEENSÄ		90 864	89 617
OMA PÄÄOMA JA VELAT			
OMA PÄÄOMA (14,15)			
Osakepääoma		1 549	1 547
Osakeanti		69	38
Ylikurssirahasto		36 034	35 875
Arvonmuutosrahasto		-51	227
Kertyneet voittovarot		7 977	12 557
Tilikauden tulos		7 407	6 254
Oma pääoma yhteensä		52 985	56 498
PAKOLLISET VARAUKSET (17)		1 183	1 113
VIERAS PÄÄOMA			
Laskennalliset verovelat	(9)		80
Pitkäaikainen vieras pääoma	(18)	3 290	2 774
Lyhytaikainen vieras pääoma	(18)	33 405	29 151
Vieras pääoma yhteensä		36 695	32 005
VASTATTAVAA YHTEENSÄ		90 864	89 617

F-SECURE OYJ

RAHAVIRTALASKELMA

RAHAVIRTALASKELMA 31.12.2006

(1000 EUR)

	FAS 2006	FAS 2005
Liiketoiminnan rahavirta		
Tilikauden tulos	7 407	6 254
Oikaisut	11 553	5 083
Rahavirta ennen käyttö pääoman muutosta	18 960	11 337
Käyttö pääoman muutos		
Lyhytaikaisten korottomien liikesaamisten lisäys (-), vähennys (+)	-4 709	-3 081
Vaihto-omaisuuden lisäys (-), vähennys (+)	-71	-76
Lyhytaikaisten korottomien velkojen lisäys (+), vähennys (-)	1 663	3 310
Varausten lisäys (+), vähennys (-)	70	949
Liiketoiminnan rahavirta ennen rahoituseriä ja veroja	15 914	12 438
Maksetut korot		
Maksetut korot	0	0
Saadut korot	598	849
Muut rahoituskulut ja -tuotot	1 013	1 206
Maksetut välittömät verot	-217	-277
Liiketoiminnan rahavirta	17 307	14 216
Investointien rahavirta		
Investoinnit aineellisiin ja aineettomiin hyödykkeisiin	-2 833	-2 382
Investoinnit tytäryhtiöiden osakkeisiin	-39	-3 375
Muut investoinnit	0	-38
Investointien rahavirta	-2 873	-5 795
Rahoituksen rahavirta		
Maksullinen osakeanti	191	3 472
Maksetut osingot	-10 834	
Rahoituksen rahavirta	-10 643	3 472
Muut muutokset *)	226	
Rahavarojen muutos	4 018	11 893
Rahavarat tilikauden alussa	58 763	47 318
Rahavarat tilikauden lopussa	62 781	59 212
Käyvän arvon muutos myytävissä oleville rahoitusvaroille	-375	-449
Rahavarat tilikauden lopussa	62 406	58 763

*) Rommon Oy fuusio

Yrityksen perustiedot

F-Secure tuottaa palveluja, jotka suojaavat yrityksiä ja kotikäyttäjää tietokoneviruksilta ja muilta Internetin ja langattomien verkkojen kautta tulevilta uhilta.

Konsernin emoyritys on F-Secure Oyj. Emoyrityksen kotipaikka on Helsinki ja sen rekisteröity osoite on Tammasaarenkatu 7, 00180 Helsinki. Jäljennös konsernitilinpäätöksestä on saatavissa internet-osoitteesta www.f-secure.com tai emoyhtiön rekisteröidystä osoitteesta.

LAATIMISPERIAATTEET

Emoyhtiön tilinpäätös on laadittu suomalaisen kirjanpitolainsäädännön mukaan.

Valuttamääräiset tapahtumat

Ulkomaanrahan määräiset liike tapahtumat on kirjattu kuukausikohtaisiin kiinteisiin kursseihin. Tilikauden päättyessä avoimena olevat ulkomaanrahan määräiset saatavat ja velat on arvostettu käyttäen Euroopan keskuspankin tilinpäätöspäivänä julkaisemia kurssseja. Rahoituksen kurssivoitot ja -tappiot on kirjattu tuloslaskelman rahoituseriin. Suojaamistarkoituksessa tehdyt termiinisopimukset on arvostettu tilinpäätöspäivän kurssiin.

Aineelliset ja aineettomat hyödykkeet

Aineettomat hyödykkeet käsittävät ohjelmistot. Aineettomat hyödykkeet, jotka on kohdistettu osana tytäryhtiösuosita omaisuuserille, käsittävät teknologiaan liittyviä aineettomia hyödykkeitä. Aineettomat ja aineelliset hyödykkeet on arvostettu alkuperäiseen hankintamenoa vähennettynä suunnitelman mukaisilla poistoilla sekä mahdollisilla arvonalennuksilla. Suunnitelman mukaiset poistot tehdään tasapoistoina hyödykkeen arvioidun taloudellisen pitoajan kuluessa. Aineellisten ja aineettomien hyödykkeiden suunnitelmien mukaiset poistoaajat ovat seuraavat:

Koneet ja laitteet	3–8 vuotta
Kehittämismenot	3 vuotta
Aineettomat hyödykkeet	5–10 vuotta

Kun käyttöomaisuushyödykkeen osaa käsitellään erillisenä hyödykkeenä, osan uusimiseen liittyvät menot aktivoidaan. Muussa tapauksessa myöhemmin syntyvät menot sisällytetään aineellisen käyttöomaisuushyödykkeen kirjanpitoarvoon vain, mikäli on todennäköistä, että hyödykkeeseen liittyvä vastainen taloudellinen hyöty kaituu yhtiön hyväksi ja hyödykkeen hankintameno on luotettavasti määritettävissä. Muut korjaus- ja ylläpitomenot kirjataan tulosvaikutteisesti, kun ne ovat toteutuneet. Aineellisten hyödykkeiden myynneistä syntyneet voitot tai tappiot on kirjattu tuloslaskelmaan.

Tutkimus- ja kehityskulut

Yhtiö kirjaa tutkimukseen liittyvät menot kuluksi tapahtumakaudelle. Kehittämismenot, jotka aiheutuvat uusien tai kehittyneempien tuotteiden suunnittelusta, aktivoidaan taseeseen aineettomiksi hyödykkeiksi siitä lähtien, kun tuote on teknisesti toteutettavissa, se voidaan hyödyntää kaupallisesti ja tuotteesta odotetaan saatavan vastaista taloudellista hyötyä.

Vaihto-omaisuus

Vaihto-omaisuus arvostetaan hankintamenoa tai sitä alhaisempaan nettorealisointiarvoon. Hankintameno määritetään FIFO-menetelmällä. Nettorealisointiarvo on tavanomaisessa liiketoiminnassa saatava arvioitu myyntihinta, josta on vähennetty arvioidut tuotteen valmiiksi saattamiseen tarvittavat menot ja myynneistä johtuvat menot.

Vuokrasopimukset

Vuokrasopimukset, joissa omistamiselle ominaiset riskit ja edut jäävät vuokralle antajalle, käsitellään muina vuokrasopimuksina. Muiden vuokrasopimusten perusteella suoritettavat vuokrat kirjataan kuluksi tuloslaskelmaan tasaerinä vuokra-ajan kuluessa. Käyttämättömistä toimistotiloista saadut vuokrat kirjataan tuotoksi tuloslaskelmaan tasaerinä vuokra-ajan kuluessa.

Eläkkeet

Eläkejärjestely on maan paikallisen lainsäädännön mukainen ja maksupohjainen. Eläkekulut on kirjattu suoritteperusteisesti. Yhtiö kirjaa TEL-vakuutukseen kuuluvan työkyvyttömyyseläkevastuuvaihtoimen, kun työkyvyttömyys tapahtuu.

Varaukset

Varaus kirjataan, kun yhtiöllä on aikaisemman tapahtuman seurauksena oikeudellinen tai tosiasiallinen velvoite, maksuveloitteen toteuttaminen on todennäköistä ja veloitteen suuruus on arvioitavissa luotettavasti.

Helsingin käräjäoikeuden syyskuussa 2005 antaman päätöksen mukaan F-Secure veloitetaan maksamaan SRV Viitosen Oy:lle konsernin pääkonttorin ylimääräisistä rakennus- ja muutostöistä korvausta sekä oikeudenkäyntikulut korkoineen. Konsernin käsityksen mukaan työt sisältyivät alkuperäiseen vuokrasopimukseen ja konserni on valittanut päätöksestä.

Vaikka prosessi on kesken, F-Secure on päättänyt varata kulut. Rakenuskustannukset jaksottuvat vuokrasopimuksen kestoajalle vuoden 2010 loppuun alkaen syyskuusta 2005.

Verot

Välittömät tilikauden verot kirjataan paikallisen verosäännösten mukaisen verotettavan tulon perusteella. Laskennallinen verovelka tai -saaminen laskeaan kaikista kirjanpidon ja verotuksen välisistä jaksotuseroista tilinpäätöshetkellä voimassaoleavaa verokantaa käyttäen.

Laskennallinen verosaaminen on kirjattu siihen määrään asti kuin on todennäköistä, että tulevaisuudessa syntyy verotettavaa tuloa, jota vastaan väliaikainen ero voidaan hyödyntää.

Tuloutusperiaate

Liikevaihto muodostuu ohjelmistotuotteiden lisenssimyynneistä ja tietoturva-palvelun myynneistä. Lisenssimyynni jakautuu alkuperäisen käyttöoikeuden myyntiin ja ylläpitopimuksiin. Ylläpitopalvelut kattavat ohjelmistopäivitykset ja asiakastuen. Yhtiössä noudatettavan tuloutuskäytännön mukaisesti käyttöoikeuden myynti tulotetaan ohjelmiston toimitushetkellä, ylläpitopimustuotot jaksotetaan sopimusajalle ja tuotot palvelujen myynneistä, kun palvelu on suoritettu. Liikevaihtoa laskettaessa myyntituotoista on vähennetty välilliset verot, myönnetty alennukset ja kurssierot.

Liiketoiminnan muut tuotot

Liiketoiminnan muihin tuottoihin on kirjattu käyttöomaisuuden myyntivoitot, saadut vuokratuotot ja saadut tuotekehitysavustukset.

Kulujen esittäminen

Kulujen jako toimintokohtaisen esitystavan mukaiseksi on tehty kohdistamalla välittömät kulut suoraan niiden aiheuttamalle toiminnolle, ja muut operatiiviset kulut on jaettu tilikauden keskimääräisen henkilökulumäärän mukaisesti eri toiminnolle.

Rahoitusvarat

Rahoitusvarapaperit on arvostettu käypään arvoon. Rahoitusvarapaperit koostuvat pääasiassa korkoinstrumenteista sekä näihin sijoittavien rahastojen osuuksista. Listattujen rahoitusvarojen käypä arvo on määritetty toimivilla markkinoilla julkaistujen hintanoteerausten pohjalta. Listaamattomat rahoitusvarat, joiden käypä arvo ei ole luotettavasti määriteltävissä, merkitään taseeseen hankintameno suuruusina vähennettynä arvonalentumisilla. Käyvän arvon ja hankintameno välinen ero on kirjattu omaan pääoman arvankorotusrahoitukseen. Omaan pääomaan viety kirjaus tulotetaan arvopaperin myyntihetkellä tai arvonalennuksen yhteydessä.

Rahavarat koostuvat käteisestä rahasta, vaadittaessa nostettavissa olevista pankkitalletuksista ja muista lyhytaikaisista ja erittäin likvideistä sijoituksista.

(1000 EUR)

	FAS 2006	FAS 2005
1. Liikevaihto		
Maantieteelliset segmentit		
Suomi ja Skandinavia	27 617	20 184
Muu Eurooppa	35 174	27 344
Pohjois-Amerikka	3 792	2 387
Muu maailma	4 465	3 506
Yhteensä	71 048	53 421
2. Liiketoiminnan muut tuotot		
Vuokratuotot	445	503
Tuotekehitysavustukset	127	263
Muut	661	501
Yhteensä	1 232	1 267
3. Poistot ja arvonalentumiset		
Poistot		
Muut aineettomat hyödykkeet	-802	-435
Kehittämismenot	-405	-138
Aineettomat hyödykkeet	-1 208	-573
Koneet ja kalusto	-827	-599
Aineelliset hyödykkeet	-827	-599
Poistot yhteensä	-2 035	-1 172
Arvonalentumiset		
Muut pitkävaikuttavat menot	-3 874	
Kehittämismenot	-149	
Yhteensä	-4 023	
Yhteensä poistot ja arvonalentumiset	-6 058	-1 172
Toimintokohtaiset poistot		
Myynti ja markkinointi	-717	-445
Tuotekehitys	-1 239	-683
Hallinto	-79	-44
Yhteensä	-2 035	-1 172
4. Henkilöstökulut		
Henkilöstökulut		
Palkat ja palkkiot	-17 591	-14 729
Eläkekulut	-3 035	-2 377
Muut henkilösivukulut	-1 083	-890
Yhteensä	-21 709	-17 997
Johdon työsuhde-etuudet ja muut palkkiot		
Palkat ja muut lyhytaikaiset työsuhde-etuudet	-1 147	-367
Muut palkkiot		-43
Yhteensä	-1 147	-410
Palkat ja muut lyhytaikaiset työsuhde-etuudet		
toimitusjohtajille	-339	0
hallituksen jäsenille	-171	-60
Hallituksen ja toimitusjohtajan palkat ja palkkiot katso konsernin liitetieto 24. Lähipiiritapahtumat		
Toimitusjohtaja kuuluu suomalaisen lakisääteisen työeläkejärjestelmän piiriin. Toimitusjohtajalla on 12 kuukauden irtisanomisaika ilman irtisanomiskorvausta.		
Henkilöstö keskimäärin	331	289
Henkilöstö toimintojen mukaan 31.12.		
Myynti ja markkinointi	107	103
Tuotekehitys	202	181
Hallinto	26	28
Yhteensä	335	312

(1000 EUR)

	FAS 2006	FAS 2005
5. Rahoitustuotot ja -kulut		
Korkotuotot	142	87
Korkokulut	-80	-265
Myytavissä olevat rahoitusvarat, netto	1 352	1 966
Muut rahoitustuotot	2	2
Valuuttakurssivoitot-/tappiot+	54	41
Muut rahoituskulut	2	-88
Rahoitustuotot ja -kulut yhteensä	1 473	1 743

6. Välittömät verot

Tulovero varsinaisesta toiminnasta	-465	-277
Edellisten tilikausien verot	182	
Laskennallisen verosaamisen muutos	-3 723	-2 277
Yhteensä	-4 005	-2 555

Tuloslaskelman verokulun ja konsernin kotimaan verokannalla (26 %) laskettujen verojen välinen täsmäytyslaskelma:

Tulos ennen veroja	11 412	8 808
Verot laskettuna kotimaan verokannalla	-2 967	-2 290
Vähennyksettömät kulut	-1 182	12
Edellisten tilikausien verot	182	
Muut	-38	-277
Verot tuloslaskelmassa	-4 005	-2 555

7. Käyttöomaisuus

	Aineettomat hyödykkeet			Aineelliset hyödykkeet		
	Muut pitkäv. menot	Kehittämismenot	Yhteensä	Koneet ja kalusto	Muut	Yhteensä
Hankintameno 1.1.2005	4 501	293	4 794	5 466		5 466
Lisäys	1 294	838	2 132	1 024		1 024
Hankintameno 31.12.2005	5 795	1 131	6 926	6 490		6 490
Lisäys	1 028	902	1 930	938	5	943
Lisäys/fuusio	4 452		4 452			
Hankintameno 31.12.2006	11 275	2 033	13 308	7 428	5	7 433
Kertyneet poistot 1.1.2005	-2 336	-8	-2 344	-4 285		-4 285
Tilikauden poistot	-435	-138	-573	-599		-599
Kertyneet poistot 31.12.2005	-2 771	-146	-2 917	-4 884		-4 884
Tilikauden poistot	-803	-405	-1 208	-827		-827
Arvon alentumiset	-3 874	-149	-4 023			
Kertyneet poistot 31.12.2006	-7 448	-700	-8 148	-5 711		-5 711
Tasearvo 31.12.2005	3 024	985	4 009	1 606		1 606
Tasearvo 31.12.2006	3 827	1 333	5 160	1 716	5	1 721

8. Sijoitukset

	Tytäryhtiö osakkeet	Osakkuusyhtiö osakkeet	Yhteensä
Tase-arvo 1.1.	5 020	41	5 061
Lisäykset	39		39
Vähennykset/fuusio	-4 836		-4 836
Tase-arvo 31.12.	223	41	264

Yhtiö

	Kotimaa	Omistusosuus (%)
Emo F-Secure Oyj, Helsinki	Suomi	
DF-Data Oy, Helsinki	Suomi	100
F-Secure Inc., San Jose	Yhdysvallat	100
F-Secure Ltd, Lontoo	Iso-Britannia	100
Nihon F-Secure Corp., Yokohama	Japani	100
F-Secure GmbH, München	Saksa	100
DF-Mobile GmbH, München	Saksa	100
F-Secure SARL, Poissy	Ranska	98
F-Secure AB, Tukholma	Ruotsi	100
F-Secure Srl, Milano	Italia	100
F-Secure SP z.o.o., Varsova	Puola	100
F-Secure Corporation (M) Sdn Bhd, Kuala Lumpur	Malesia	100
F-Secure (M) Sdn Bhd, Kuala Lumpur	Malesia	100
F-Secure Pvt Ltd, Mumbai	Intia	100
F-Secure Pte Ltd, Singapore	Singapore	100
Osakkuusyhtykset		
Vineyard International Ltd, Helsinki	Suomi	32,9

	FAS 2006	FAS 2005
9. Laskennalliset verot		
Laskennalliset verosaamiset		
Kertyneistä tappioista		3 723
Laskennalliset verovelat, kirjattu omaan pääomaan		
Käyvän arvon muutos, myytävissä olevat rahoitusvarat	18	
Yhteensä	18	3 723

Laskennalliset verovelat		
Laskennalliset verovelat, kirjattu omaan pääomaan		
Käyvän arvon muutos, myytävissä olevat rahoitusvarat		80
Yhteensä		80

Yhtiöllä ei ole vahvistettuja tappioita. (Vuonna 2005 15,5 milj. euroa, joista kirjattu verosaamisia edellä mainitun mukaisesti.)

10. Vaihto-omaisuus

Muut varastot	148	76
---------------	-----	----

11. Saamiset

Pitkäaikaiset saamiset		
Saamiset samaan konserniin kuuluvilta yrityksiltä		
Muut saamiset	930	896
Pitkäaikaiset saamiset yhteensä	930	896

Lyhytaikaiset saamiset		
Myyntisaamiset	11 557	8 991
Lainasaamiset	12	10
Muut saamiset	41	332
Siirtosaamiset	3 465	3 071
Yhteensä	15 075	12 404

Saamiset samaan konserniin kuuluvilta yrityksiltä		
Myyntisaamiset	4 595	1 970
Muut saamiset	402	972
Yhteensä	4 997	2 942

Lyhytaikaiset saamiset yhteensä	20 072	15 346
---------------------------------	--------	--------

Siirtosaamiin sisältyvät olennaiset erät		
Laskuttamaton myynti	278	48
Menoennakot	595	605
Menoennakot, rojaltili	2 422	2 108
Korot	170	310
Yhteensä	3 465	3 071

12. Rahoitusarvopaperit

Rahoitusarvopaperit koostuvat pääasiassa korkoinstrumenteista sekä näihin sijoittavien rahastojen osuuksista. Listattujen rahoitusvarojen käypä arvo on määritetty toimivilla markkinoilla julkaistujen hintanoteerausten pohjalta. Listaamattomat rahoitusvarat, joiden käypä arvo ei ole luotettavasti määriteltävissä merkitään taseeseen hankintamenon suuruisina vähennettynä arvonalentumisilla. Käyvän arvon ja hankintamenon välinen ero on kirjattu oman pääoman arvomuutosrahastoon.

Käypä arvo 1.1.	53 451	42 365
Lisäykset, netto	1 586	11 606
Käyvän arvon muutos	-375	-520
Käypä arvo 31.12.	54 662	53 451

Listamattomat osakkeet	143	135
Rahoitusvarat yli 6 kk	5 226	12 325
Rahoitusvarat alle 6 kk	49 292	40 991
Käypä arvo 31.12.	54 662	53 451
Kirja-arvo 31.12.	54 730	53 145

13. Rahavarat

Rahavirtalaskelman mukaiset rahavarat muodostuvat seuraavasti:		
Käteinen raha ja pankkitilit	7 888	5 448
Myytävissä olevat rahoitusvarat	54 519	53 315
Yhteensä	62 407	58 763

(1000 EUR)

14. Laskelma oman pääoman muutoksista

	Osake- pääoma	Osake- anti	Ylikurssi- rahasto	Arvonmuutos- rahasto	Kertyneet voittovarot	Yhteensä
Oma pääoma 31.12.2004	1 495	42	30 951	536	12 558	45 581
Myytävikissä olevat sijoitukset, netto				-309		-309
Tilikauden tulos					6 254	6 254
Osakeannit	8		1 492			1 500
Osakepääoman korotuksen rekisteröinti	2	-42	40			
Optioilla merkityt osakkeet	42	38	3 391			3 472
Oma pääoma 31.12.2005	1 547	38	35 875	227	18 812	56 498
Myytävikissä olevat sijoitukset, netto				-277		-277
Tilikauden tulos					7 407	7 407
Osinko					-10 834	-10 834
Osakepääoman korotuksen rekisteröinti	1	-38	38			
Optioilla merkityt osakkeet	2	69	121			191
Oma pääoma 31.12.2006	1 549	69	36 034	-51	15 385	52 985

15. Oma pääoma

Yhtiön osakkeiden lukumäärä 31.12.2005 oli 154 711 818 osaketta. Osakeantitilille oli 31.12.2005 kirjattu 60 400 osakkeen merkintä optioilla. Osakkeiden rekisteröiminen oli 31.12.2005 vielä meneillään.

Tilikauden aikana optioilla merkittiin 224 650 kpl yhtiön á 0,01 EUR/kpl arvoisia osakkeita.

Yhtiön osakepääoma 31.12.2006 oli 1 549 365 euroa ja osakkeiden lukumäärä oli 154 936 468 osaketta. Osakeantitilille on 31.12.2006 kirjattu 93 600 option vaihto osakkeiksi. Osakkeiden rekisteröiminen oli 31.12.2006 vielä meneillään. Rekisteröinnin yhteydessä osakepääoma kohoaa 936 eurolla ja loppuosa merkintämaksusta kirjataan ylikurssirahastoon

Katso konserni liitetieto 16. Oma pääoma

Voitonjakokelpoiset varat 31.12.2006	
Kertyneet voittovarot	7 978
Tilikauden tulos	7 407
Voitonjakokelpoiset varat 31.12.2006	15 385

16. Osakeperusteiset maksut

Katso konserni liitetieto 17. Osakeperusteiset maksut

	FAS 2006	FAS 2005
17. Varaukset		
Taseeseen on merkitty varaus Helsingin käräjäoikeuden syyskuussa 2005 antaman päätöksen mukaisesti, jossa F-Secure veloitetaan maksamaan SRV:lle konsernin pääkonttoriin tehdyistä rakennus- ja muutostöistä.		
Tase-arvo 1.1.	1 113	164
Varausten lisäykset	79	1 104
Varausten vähennykset	-9	-156
Tase-arvo 31.12.	1 183	1 113
Sosiaaliturvamaksut		9
SRV	1 183	1 104

18. Muut velat

Pitkäaikainen velka

Saadut ennakot	3 290	2 774
Pitkäaikainen muu velka yhteensä	3 290	2 774

Lyhytaikainen velka

Saadut ennakot	18 008	15 450
Ostovelat	1 892	2 331
Muut lyhytaikaiset velat	799	844
Siirtovelat	6 955	5 404
Yhteensä	27 655	24 030

Velat samaan konserniin kuuluville yrityksille

Saadut ennakot	3 138	2 482
Muut lyhytaikaiset velat	2 613	2 640
Yhteensä	5 750	5 122

Lyhytaikainen velka yhteensä	33 405	29 151
------------------------------	--------	--------

(1000 EUR)

	FAS 2006	FAS 2005
Siirtovelkoihin sisältyvät olennaiset erät		
Palkkajaksotukset	4 778	3 484
Menojäämät, rajalti	1 211	1 203
Menojäämät	900	717
Verot	66	
Yhteensä	6 955	5 404

19. Rahoitusriskien hallinta

Katso konsernin liitetieto 20. Rahoitusriskien hallinta

20. Liiketoimintojen rahavirtojen oikaisut

Oikaisut

Myyntijaksotukset	2 920	4 403
Suunnitelman mukaiset poistot	2 035	1 172
Muut oikaisut	4 065	-1 304
Rahoitusuotot ja -kulut	-1 473	-1 743
Välittömät verot	4 005	2 555
Yhteensä	11 553	5 083

21. Muut vuokrasopimukset

Konserni on vuokrannut käyttämänsä toimistotilat ja moottoriajoneuvot. Vuokrasopimusten pituudet ovat keskimäärin kahdesta viiteen vuotaa ja normaalisti niihin sisältyy mahdollisuus jatkaa sopimusta alkuperäisen päättymispäivän jälkeen.

Ei-purettavissa olevien muiden vuokrasopimusten perusteella maksettavat vähimmäisvuokrat ovat

Vuokralle ottajana		
Yhden vuoden kuluessa	2 468	2 482
Yli vuoden ja enintään viiden vuoden kuluttua	7 204	9 173
Yhteensä	9 672	11 655

Konserni on vuokrannut edelleen sille tarpeettomat toimistotilat. Vuokrasopimusten pituudet vaihtelevat yhdestä kolmeen vuoteen ja normaalisti niihin sisältyy mahdollisuus jatkaa sopimusta alkuperäisen päättymispäivän jälkeen.

Ei-purettavissa olevien muiden vuokrasopimusten perusteella saatavat vähimmäisvuokrat ovat

Vuokralle antajana		
Yhden vuoden kuluessa	256	410
Yli vuoden ja enintään viiden vuoden kuluttua	23	291
Yhteensä	279	701

22. Vastuut

Muiden konserniyhtymien puolesta annetut vakuudet	15	15
Muut vastuut		
Muut	246	102

Johdannaissitoumukset katso konsernin liitetieto 20. Rahoitusriskien hallinta

22. Osakkeet ja osakkeenomistuksen jakaantuminen

Katso konsernin liitetieto 25. Osakkeet ja osakkeenomistuksen jakaantuminen

23. Osakekohtaiset ja muut tunnusluvut

Katso konsernin liitetieto 26. Osakekohtaiset ja muut tunnusluvut

TILINTARKASTUS- KERTOMUS

F-Secure Oyj:n osakkeenomistajille

Olemme tarkastaneet F-Secure Oyj:n kirjanpidon, tilinpäätöksen, toimintakertomuksen ja hallinnon tilivuodelta 2006. Hallitus ja toimitusjohtaja ovat laatineet EU:ssa käyttöön hyväksytyjen kansainvälisten tilinpäätösstandardien (IFRS) mukaan laaditun konsernitilinpäätöksen sekä Suomessa voimassa olevien säännösten ja määräysten mukaisesti laaditun toimintakertomuksen ja emoyhtiön tilinpäätöksen, joka sisältää emoyhtiön taseen, tuloslaskelman, rahoituslaskelman ja liitetiedot. Suorittamamme tarkastuksen perusteella annamme lausunnon konsernitilinpäätöksestä sekä emoyhtiön tilinpäätöksestä, toimintakertomuksesta ja hallinnosta.

Tilintarkastus on suoritettu hyvän tilintarkastustavan mukaisesti. Kirjanpitoa sekä tilinpäätöksen ja toimintakertomuksen laatimisperiaatteita, sisältöä ja esittämistapaa on tarkastettu riittävässä laajuudessa sen toteamiseksi, etteivät tilinpäätös ja toimintakertomus sisällä olennaisia virheitä tai puutteita. Hallinnon tarkastuksessa on selvitetty emoyhtiön hallituksen jäsenten sekä toimitusjohtajan toiminnan lainmukaisuutta osakeyhtiölain säännösten perusteella.

Konsernitilinpäätös

EU:ssa käyttöön hyväksytyjen kansainvälisten tilinpäätösstandardien (IFRS) mukaan laadittu konsernitilinpäätös antaa näiden standardien ja kirjanpitolain tarkoittamalla tavalla oikeat ja riittävät tiedot konsernin toiminnan tuloksesta ja taloudellisesta asemasta. Konsernitilinpäätös voidaan vahvistaa.

Emoyhtiön tilinpäätös, toimintakertomus ja hallinto

Emoyhtiön tilinpäätös ja toimintakertomus on laadittu kirjanpitolain sekä tilinpäätöksen ja toimintakertomuksen laatimista koskevien muiden säännösten ja määräysten mukaisesti. Tilinpäätös ja toimintakertomus antavat kirjanpitolaissa tarkoitetulla tavalla oikeat ja riittävät tiedot emoyhtiön toiminnan tuloksesta ja taloudellisesta asemasta. Toimintakertomus on yhdenmukainen tilinpäätöksen kanssa.

Tilinpäätös voidaan vahvistaa sekä vastuuvapaus myöntää emoyhtiön hallituksen jäsenille ja toimitusjohtajalle tarkastamaltamme tilivuodelta. Hallituksen esitys voitonjakokelpoisten varojen käsittelystä on osakeyhtiölain mukainen.

Helsingissä 14. helmikuuta 2007

ERNST & YOUNG OY
KHT-yhteisö

Tomi Englund KHT

HALLINNOINTI- JA OHJAUSJÄRJESTELMÄ

Yleistä

F-Secure Oyj soveltaa toimintaansa asianmukaisia yrityksen hallinnointiin liittyviä sääntöjä ja korkeita eettisiä periaatteita sekä noudattaa osakeyhtiölakia, arvopaperimarkkinalakia ja muita viranomaisten asettamia julkisten yritysten hallinnoimiseen liittyviä säännöksiä.

Yhtiö noudattaa alla kuvatulla tavalla HEX:n, Suomen Keskuskauppakamarin ja Teollisuuden ja Työntekijöiden Keskusliiton joulukuussa 2003 julkistamia listayhtiöiden hallinnointi- ja ohjausjärjestelmiä (Corporate Governance) koskevia suosituksia. Yksityiskohtaiset tiedot löytyvät yhtiön verkkosivuilta (http://www.europe.f-secure.com/investor-relations/corporate_governance.shtml).

Yhtiökokous

F-Secure Oyj:n ylin hallinnollinen elin on yhtiökokous. Yhtiökokous on pidettävä tietyn ajan kuluessa tilivuoden päätyttyä jälkeen hallituksen ehdotuksen mukaisesti ja lain säätämässä järjestyksessä. Yhtiökokous vahvistaa hallituksen jäsenten ja tilintarkastajien palkkiot, päättää hallituksen jäsenmäärän, nimeää hallituksen jäsenet, hyväksyy tilinpäätöksen ja taseen, päättää osinkojen määrän, valitsee tilintarkastajat ja päättää muista asioista siten kuin F-Secure Oyj:n yhtiöjärjestyksessä ja Suomen osakeyhtiölaissa on selostettu.

Hallitus

F-Secure Oyj:n hallituksessa on vähintään 3 ja enintään 7 varsinaista jäsentä sekä yksi varajäsen. Hallituksen jäsenet valitsevat puheenjohtajan ja sihteerin keskuudestaan. Hallituksen jäsenten toimikausi on yksi vuosi, ja toimikausi päättyy jäsenten valintaa seuraavan yhtiökokouksen päätyttyä. Hallituksen jäsenten toimikausien määrää ei ole rajoitettu. Hallituksen jäsenten tehtäväjako tai vastuualueita ei ole määritely.

Osakeyhtiölaki, F-Secure Oyj:n yhtiöjärjestys ja yhtiökokouksen päätökset ohjaavat hallituksen toimintaa. Hallitus edustaa kaikkia osakkeenomistajia. Hallituksen on aina asetettava yrityksen etu yksittäisen osakkeenomistajan edun edelle. Hallituksen tavoite on ohjata yhtiön liiketoimintaa siten, että se tuottaa pitkällä tähtäimellä parhaan mahdollisen tuoton osakkeenomistajille. Hallituksen tehtäviin kuuluu asioita, joilla on pitkäaikainen vaikutus yhtiön toimintaan. Näihin sisältyy muun muassa strategisten suuntaviivojen, vuosibudjetin, investointien ja toimintasuunnitelmien vahvistaminen. Hallituksen on arvioitava omaa työskentelytapansa vuosittain. F-Securella ei ole erityisiä valiokuntia. Yhtiön koosta johtuen kaikki hallituksen jäsenet osallistuvat päätösten valmisteluun ja tekemiseen.

F-Secure Oyj:n 22. maaliskuuta 2006 pidetyssä yhtiökokouksessa vahvistettiin, että hallituksen jäsenmäärä on neljä varsinaista jäsentä ja yksi varajäsen. Varsinaisista jäsenistä Sari Baldauf, Pertti Ervi, Risto Siilasmaa ja Alexis Sozonoff sekä varajäsen Ari Hyppönen valittiin uudelleen hallitukseen toimikaudeksi, joka päättyy seuraavan yhtiökokouksen loppuessa. Omasa järjestäytymiskokouksessaan F-Securen hallitus valitsi Pertti Ervin hallituksen puheenjohtajaksi. Marraskuun 6:s 2006 Risto Siilasmaa siirtyi hallituksen puheenjohtajaksi ja Pertti Ervi hallituksen varapuheenjohtajaksi.

Yhtiökokouksessa päätettiin, että hallituksen jäsenten vuosipalkkio on 20 000 euroa ja 10 000 osakeoptiota (vuoden 2005 B-sarjaa) ja puheenjohtajan vuosipalkkio on 30 000 euroa ja 15 000 osakeoptiota (vuoden 2005 B-sarjaa). Ne hallituksen jäsenet, jotka ovat yhtiön palveluksessa, eivät saa erillistä korvausta. Matkakulut korvataan yhtiön matkustussäännön mukaan.

Vuoden 2006 aikana hallitus on kokoontunut 13 kertaa, ja osallistumisprosentti on ollut lähes 100.

Risto Siilasmaa toimi F-Secure Oyj:n toimitusjohtajana marraskuun 5. päivään saakka ennen siirtymistään hallituksen puheenjohtajaksi. Risto Siilasmaa on yhtiön suurin osakkeenomistaja. Muut jäsenet ovat riippumattomia osakkeenomistajia.





Hallitus katsoo, että myönnetyt optiot eivät ole niin merkittäviä, että ne vaarantaisivat hallituksen riippumattomuuden.

Toimitusjohtaja

Hallitus nimittää toimitusjohtajan ja päättää hänen palkkiostaan ja muista eduista. Toimitusjohtajan tehtäviin kuuluvat liiketoiminnan johtaminen hallituksen antamien ohjeiden mukaan, hallituksessa käsiteltävien asioiden esittely, hallituksen tekemien päätösten toteuttaminen ja muut osakeyhtiölaissa määritellyt asiat. Toimitusjohtajan eläkeikä ja eläkkeen määräytyminen vastaavat normaaleja työeläkelainsäädännön (TEL) ehtoja. Toimitusjohtajan irtisanomisaika on kaksitoista (12) kuukautta kummankin osapuolen taholta eikä mahdolliseen erottamiseen liity muita erillisiä korvauksia. Vuodelta 2005 toimitusjohtajille (Risto Siilasmaa marraskuun 5. päivään saakka ja Kimmo Alkio marraskuun 6. päivästä alkaen) maksettiin kokonaisuudessaan 339 000 euroa.

Johtoryhmä

F-Securen johtoryhmä avustaa toimitusjohtajaa konsernin johtamisessa ja kehittämisessä.

Toimitusjohtaja nimittää johtoryhmän jäsenet ja päättää heidän toimosuhteeseensa liittyvistä ehdoista. Hallitus hyväksyy johtoryhmän saaman korvauksen. Yhtiön ja yksilön suoritukset vaikuttavat bonuksien ja osakeoptioiden myöntämiseen.

Tällä hetkellä yhtiön johtoryhmään kuuluu toimitusjohtajan lisäksi kuusi henkilöä. Johtoryhmä kokoontuu säännöllisesti kerran kuukaudessa sekä tarvittaessa useammin.

Tilintarkastajat ja sisäinen tarkastus

F-Secure Oyj:n tilintarkastaja on KHT-yhteisö Ernst & Young Oy. Tilintarkastajan toimikausi on yksi vuosi. KHT-tilintarkastaja Tomi Englund toimii vastuullisena tilintarkastajana ja on vastuussa tilintarkastustyön ohjaamisesta ja koordinoimisesta. Tilintarkastaja raportoi hallitukselle vähintään kerran vuodessa. Vuoden 2006 aikana konserni maksoi yhteensä 111 860 euroa tilintarkastuspalveluista ja 39 860 euroa muista palveluista.

Yhtiön johtoryhmä, taloushallinto ja tietoturvaryhmä ovat vastuussa sisäisestä tarkastuksesta ja ohjeis-

tuksesta. Eri liiketoimintayksiköissä ja tytäryhtiöissä järjestetään säännöllisiä tarkastuksia. Näiden tarkoitus on varmistaa, että hallinto, kirjanpitoikäytännöt ja tietoturva ovat yhtenäiset konsernin sisällä.

Riskienhallinta

Riskienhallinnan tavoitteena on tunnistaa riskit, jotka saattavat estää yhtiötä saavuttamasta liiketoiminnallisia tavoitteitaan. Vastuu yrityksen riskienhallinnasta on toimitusjohtajalla ja johtoryhmällä. Hallitus hyväksyy ja seuraa raportointimenettelyjä sekä tarkkailee konsernin liiketoiminta- ja hallintoprosessien riittävyttä, asianmukaisuutta ja tehokkuutta.

Koko konsernin kattavaa viikoittaista ja kuukausittaista talousraportointia käytetään taloudellisten tavoitteiden saavuttamisen seurantaan. Seuranta kattaa toteuman, suunnitelmat ja tavoitteet.

Yritys on pyrkinyt hallitsemaan liiketoimintaansa liittyviä riskejä kehittämällä toimintaprosessejaan ja valvontajärjestelmiään. Yhtiön riskienhallintatiimi tarkkailee ja koordinoi säännöllisesti toimenpiteitä mahdollisten uhkien torjumiseksi.

Yhtiö ei tarjoa rahoitusta muuten kuin alan normaalien maksuehtojen mukaisesti. Laskutus tapahtuu pääasiassa euromääräisenä. Muihin valuuttoihin liittyvä vaihtokurssiriskin vaihtelujen vaikutuksen minimoimiseksi tavoitteena on suojata näissä valuutoissa tapahtuvaa kassavirtaa.

Kassavarannon investointiperiaate on konservatiivinen. Käteisvarat investoidaan pääasiassa lyhytaikaisiin rahastoihin ja muihin vähäisen riskin investointikohteisiin.

Yhtiön kriittiset IT-järjestelmät tarkistetaan ulkoisesti niiden turvallisuuden varmistamiseksi. Niitä valvotaan jatkuvasti myös sisäisesti.

Sisäpiirisäännökset

Yhtiö noudattaa Helsingin Pörssin sisäpiirisäännöksiä. Sisäpiiriläiset jaetaan kolmeen luokkaan: (1) pysyvät julkiset sisäpiiriläiset, joihin kuuluu hallituksen jäsenet, tilintarkastajat ja yrityksen johtoryhmä, (2) pysyvät ei-julkiset sisäpiiriläiset, joihin kuuluu henkilöt, jotka työtehtäviensä puitteissa käsittelevät sisäpiiritietoa säännöllisesti sekä (3) projektikohtaiset sisäpiiriläiset.



Risto Siilasmaa on F-Secure Oyj:n perustaja ja toimi yhtiön toimitusjohtajana 5.11.2006 asti, jolloin hän siirtyi yhtiön hallituksen puheenjohtajaksi. Hän on Blyk Ltd:n hallituksen jäsen sekä Ekahau Inc:n hallituksen puheenjohtaja. Siilasmaa toimii lisäksi Teknologiateollisuuden hallituksen jäsenenä, Suomalais-Amerikkalaisen kauppakamarin hallituksen varapuheenjohtajana, Liikenne- ja viestintäministeriön viestintähallinnon neuvottelukunnan jäsenenä sekä Euroopan verkko- ja tietoturvaviraston Enisan pysyvän sidosryhmän jäsenenä. Hän on myös Helsingin kauppakorkeakoulun sekä Teknillisen korkeakoulun neuvottelukuntien jäsen.

Pertti Ervi on F-Secure Oyj:n hallituksen varapuheenjohtaja. Hän toimii itsenäisenä konsulttina ja sijoittajana. Ervi toimii hallituksen puheenjohtajana Mentorium Venture Connection Oy:ssä, Forte Net-services Oy:ssä, Instream Oy:ssä, Holtron Technology Management Oy:ssä, Stockway Oy:ssä ja Stonesoft Oy:ssä. Ervi käynnisti Suomessa Computer 2000 Finland Oy:n ja toimi yhtiön toimitusjohtajana vuoteen 1995 saakka, minkä jälkeen hän toimi Computer 2000 -konsernin pääjohtajana pääkonttorissa Münchenissä, Saksassa. Ervi vastasi Computer 2000:n maailmanlaajuisista toiminnoista vuoteen 2000 saakka tehden kiinteää yhteistyötä merkittävimpien IT-alan valmistajien, kuten Cisco, IBM:n, Intelin, HP:n ja Microsoftin kansainvälisen johdon kanssa. Pertti Ervi on valmistunut insinööriksi ruotsinkielisestä teknisestä opistosta ja hänellä on lisäksi talous- ja johtamisalan opintoja.



Sari Baldauf on F-Secure Oyj:n hallituksen jäsen vuodesta 2005. Hän on toiminut Nokia Oyj:n verkkoliiketoiminnasta vastaavana varatoimitusjohtajana 1998–2005 ja Nokia Oyj:n johtokunnan jäsenenä 1994–2005. Hän on aiemmin toiminut mm. Nokian Aasian toimintojen johtajana sekä Nokia Telecommunications, Cellular Systemsin toimitusjohtajana. Baldauf on koulutukseltaan kauppatieteiden maisteri, tekniikan kunniaohtori Teknillisestä korkeakoulusta ja kauppatieteiden kunniaohtori Turun kauppakorkeakoulusta.

Hallitusjäsenyydet yrityksissä
Savonlinnan Oopperajuhlat Oy (pj.), SanomaWSOY Oyj, YIT Oyj ja Hewlett Packard (USA).



HALLITUS

Alex Sozonoff on F-Secure Oy:n hallituksen jäsen. Hän on ollut Hewlett-Packardin palveluksessa vuodesta 1967. Vuonna 1981 hän toimi kansainvälisten toimintojen johtajana Harris Information Systemsillä, jonka jälkeen hän siirtyi takaisin HP:n palvelukseen toimien useissa eri myynnin ja markkinoinnin johdon tehtävissä. Vuonna 1997 National Account Management Association (NAMA) nimitti hänet vuoden johtajaksi Pohjois-Amerikassa. Alex Sozonoff toimi HP:n asiakaspalvelujohtajana eläkkeellejäämiseensä saakka vuonna 2002, jonka jälkeen hän toimi HP:n toimitusjohtajan neuvontantajana. Sozonoff on Global Beachin hallituksen puheenjohtaja, sveitsiläisen European Wholesale Groupin (EWG) hallituksen puheenjohtaja ja Suomen Hewlett Packardin hallituksen jäsen. Lisäksi hän on venäläisen toiseksi suurimman operaattorin VimpelComin ja geneveläisen Sir Peter Ustinov -hyväntekeväisyysjärjestön hallituksen jäsen. Sozonoff on valmistunut/opiskellut taloustieteitä Tennesseen yliopistossa, Knoxville:ssa ja Nijenroden yliopistossa Hollanissa. Hän on valmistunut vuonna 1995 Wharton Advanced Program -ohjelmasta.



Ari Hyppönen on F-Securen teknologiajohtaja ja yhtiön hallituksen varajäsen. Ennen siirtymistään F-Securen palvelukseen vuonna 1989 Hyppönen työskenteli Valtion tietokonekeskuksessa, Nixu Oy:ssä, Koulutuskeskus Dipolissa ja Viisas Mies Oy:ssä. Hän on toiminut valtioneuvoston asettamassa tietoturvaluusasioiden neuvottelukunnassa ja osallistunut kansallisen tietoturvastrategian laadintaan. Hyppösellä on International Information Systems Security Certification Consortium -järjestön myöntämä CISSP (Certified Information Systems Security Professional) -sertifiointi. Hän opiskeli kansainvälistä markkinointia ja tietotekniikkaa Teknillisessä korkeakoulussa ja suoritti Master of Science -tutkintonsa Swinburnen yliopistossa Melbourne'ssa.



Risto Siilasmaa on F-Secure Oy:n perustaja ja toimi yhtiön toimitusjohtajana 5.11.2006 asti, jolloin hän siirtyi yhtiön hallituksen puheenjohtajaksi. Hän on Blyk Ltd:n hallituksen jäsen sekä Ekahau Inc:n hallituksen puheenjohtaja. Siilasmaa toimii lisäksi Teknologiateollisuuden hallituksen jäsenenä, Suomalais-Amerikkalaisen kauppamarrin hallituksen varapuheenjohtajana, Liikenne- ja viestintäministeriön viestintähallinnon neuvottelukunnan jäsenenä sekä Euroopan verkko- ja tietoturviravaston Enisan pysyvän sidosryhmän jäsenenä. Hän on myös Helsingin kauppakorkeakoulun sekä Teknillisen korkeakoulun neuvottelukuntien jäsen.

Kimmo Alkio aloitti F-Securen toimitusjohtajana 6.11.2006. Hän siirtyi F-Secureen Nokialta, jossa hän toimi Vice President -tehtävässä vastaamassa Consulting and Integration -liiketoiminnasta Nokia Oy:n Networks-yksikössä. Ennen Nokian toimikautta Kimmo Alkio työskenteli F-Securen varatoimitusjohtajana vuosina 2001–2005. Aikaisemmin hän toimi 14 vuotta Digital Equipment Corporationin ja Compaqin palveluksessa useissa kansainvälisissä johtotehtävissä Sveitsissä, Saksassa ja Yhdysvalloissa. Kimmo Alkio on työskennellyt 20 vuotta IT-, ohjelmisto- ja telekommunikaatioalalla erilaisissa johtotason tehtävissä tuote- ja palveluliiketoiminnoissa. Liiketoiminnot palvelivat operaattoreita, yrityksiä ja jälleenmyyntipohjaisia asiakasryhmiä. Kimmo Alkio on koulutukseltaan ekonomi Texas A&M -yliopistosta, lisäksi hänellä on Executive MBA -tutkinto Helsingin Teknillisestä Korkeakoulusta. Hän on myös Aldata Solutionsin (HEX:ALD) hallituksen varapuheenjohtaja.



Pekka Kuusela on F-Securen myynti- ja markkinointijohtaja. Ennen siirtymistään F-Securen palvelukseen 2005 hän työskenteli yli 11 vuotta Nokia Oy:n myynnin ja markkinoinnin johdon tehtävissä Suomessa ja Saksassa. Viimeisimpänä tehtävänään hän toimi myyntijohtajana Nokia Home Communicationsin kansainvälisessä myynnissä. Kuusela on koulutukseltaan kauppatieteiden maisteri Jyväskylän yliopistosta.

Pirkka Palomäki on F-Securen tutkimus- ja tuotekehitysjohtaja. Ennen siirtymistään F-Securen palvelukseen vuonna 1997 hän työskenteli useissa kansainvälisissä markkinoinnin, kehityksen ja viestinnän kehitysjohdon tehtävissä Soneralla. Palomäki on koulutukseltaan diplomi-insinööri (Helsingin Teknillinen korkeakoulu), pääaineinaan tuotantotalous, yritysstrategia ja kansainvälinen markkinointi.



JOHTORYHMÄ

Aki Mänttari on F-Securen henkilöstöjohtaja. Ennen siirtymistään F-Securen palvelukseen vuonna 2004, Mänttari työskenteli Caggemillä Helsingin Accelerated Solutions Environment (ASE) -keskuksen johtajana. Hän on valmistunut diplomi-insinööriksi Helsingin teknillisestä korkeakoulusta, sekä ekonomiksi Helsingin kauppakorkeakoulusta.



Taneli Virtanen on F-Securen talousjohtaja. Ennen siirtymistään F-Securen palvelukseen vuonna 1999 Virtanen työskenteli Santasal-JOT-konsernin group controllerina. Virtanen on koulutukseltaan kauppätieteiden maisteri (Helsingin kauppakorkeakoulu).

Travis Witteveen vastaa F-Secure Oyj:n tuotteet ja palvelut -yksiköstä. Aikaisemmin hän toimi F-Securen Pohjois-Amerikan maajohtajana ja sitä ennen F-Secure GmbH:n toimitusjohtajana Münchenissä Saksassa, ja vastasi myös toiminnasta Itävallassa ja Sveitsissä. Ennen F-Securelle tuloaan vuonna 1999 Witteveen toimi Axent Technologies:n, Raptor Systems Inc:n ja FTP Software:n maajohtajana. Hänellä on Bachelor of Arts ja Bachelor of Science -tutkinnot Northeastern Universitystä Bostonissa.



Pääkonttori

F-Secure Oyj
PL 24, Tammasaarenkatu 7
00181 Helsinki
Puh. 09 25 20 07 00
Fax 09 25 20 50 01
helsinki@f-secure.com

Oulun toimisto

F-Secure Oyj
Elektroniikkatie 3
90570 Oulu
Puh. 09 25 20 07 00
Fax 08 55 13 701

Hongkong

F-Secure Corporation
Suite 3703, Level 37, Office Tower
Langham Place, Mongkok, Kowloon
HONG KONG
Puh. +852 29 89 19 33
Fax +852 29 89 1922
hongkong@f-secure.com

Intia

F-Secure Pvt. Ltd
410, Fourth Floor, Peninsula Plaza,
Veera Industrial Estate
Andheri (West) Mumbai 400 053
India
Puh. +91 22 26 74 41 37
Puh. +91 22 26 74 41 47
Fax +91 22 26 74 43 47
india@f-secure.com

Iso-Britannia

F-Secure (UK) Ltd
Westfields, London Road
Loudwater, Buckinghamshire
HP11 1HA
United Kingdom
Puh. + 44 (0) 845 890 3300
Fax + 44 (0) 845 890 3301
uk@f-secure.com

Italia

F-Secure Srl
Via Giovanni da Udine, 34
20156 Milan
Italy
Puh. +39 02 38 09 35 90
Fax +39 02 38 09 35 91
italy@f-secure.com

Japani

Nihon F-Secure Corporation
Sky Bldg. 23F,
2-19-12 Takashima, Nishi-ku, Yokohama
220-0011 Japan
Puh. +81 45 44 06 610
Fax +81 45 44 06 616
japan@f-secure.com
www.f-secure.co.jp

Malesia

F-Secure Malaysia
Suite 2A-18-2 Plaza Sentral,
Jalan Stesen Sentral 5,
50470 Kuala Lumpur
Malaysia
Puh. +603 22 64 02 00
Fax +603 22 64 02 99
malaysia@f-secure.com

Norja

F-Secure Corporation
Nydalssveien 33
0484 Oslo
Norway
Puh. +47 21 52 00 62
Fax +47 21 52 00 10

Pohjois-Amerikka

F-Secure Inc.
100 Century Center Court, Suite 700
San Jose, CA 95112, USA
Puh. +1 888 43 28 233
Fax +1 408 35 02 339
sanjose@f-secure.com

Puola

F-Secure Sp.z.o.o.
ul. Hrubieszowska 6a
00-209 Warszawa
Poland
Puh. +48 22 431 82 21
Fax +48 22 431 82 20

Ranska

F-Secure SARL
3, rue Gustave Eiffel
Espace Media - Le Technoparc
78306 POISSY Cedex
France
Puh. +33 (0) 82 00 00 759
Fax +33 (0) 82 00 25 508
france@f-secure.com

Ruotsi

F-Secure AB
Box 717
16927 SOLNA
Sweden
Puh. +46 8 50 74 40 00
Fax +46 8 50 74 40 01
sweden@f-secure.com

Saksa


F-Secure GmbH
Ganghoferstraße 29 a
80339 München
Germany
Puh. +49 89 78 74 67-00
Fax +49 89 78 74 67-99
germany@f-secure.com

Singapore

F-Secure Pte Ltd
No. 9 Jurong Town Hall Road
#02-06 The iHub
Singapore 609431
SINGAPORE
Puh. +65 62 55 37 20
Fax +65 62 55 58 46
singapore@f-secure.com

Lisätietoja:

www.f-secure.fi
http://support.f-secure.com
info@f-secure.com
sales@f-secure.com



www.f-secure.fi